

平成21年度

「職場における喫煙対策の実施状況について」

アンケート調査結果報告書

平成22年3月

中央労働災害防止協会

中央快適職場推進センター

「職場における喫煙対策の実施状況について」アンケート調査結果報告書目次

職場における喫煙対策の実施状況についての調査概要

1. 調査の目的等	
(1) 調査目的	5
(2) 調査方法	5
(3) 調査票送付事業場	6
2. 調査項目	
(1) 事業場に関する事項	6
(2) 職場における喫煙対策の実施状況に関する事項	7
3. 調査期間	7
4. 回収結果	7
アンケート用紙「職場における喫煙対策の実施状況について」	9

職場における喫煙対策の実施状況について 集計結果報告

問1. 業種	15
問2. 規模(常時労働者数)	16
問3. 敷地・建物の管理形態	17
問4. 喫煙者率の階層別事業場数	18
問5. 受動喫煙による健康影響についての知識	19
問6. 「職場における喫煙対策のためのガイドライン」	20
問7. 十分な対策を行なうことが困難な場合には全面禁煙とするよう勧奨	21
問8. 喫煙対策の取組状況	22
問9. ガイドラインに基づいた喫煙対策	23
問10-ア. 禁煙・分煙の実施状況：建物内に喫煙室又は喫煙コーナーを設置	24
問10-イ. 禁煙・分煙の実施状況：建物内の自社専有部分は全面禁煙	25
問10-ウ. 禁煙・分煙の実施状況：建物内は全面禁煙	26
問10-エ. 禁煙・分煙の実施状況：建物内に加え、敷地部分もすべて禁煙	27
問10-ア. その他の喫煙対策実施状況：喫煙対策の担当部署を決める	28
問10-イ. その他の喫煙対策実施状況：喫煙に関する健康指導を実施する	29
問10-ウ. その他の喫煙対策実施状況：禁煙サポート等により喫煙者を減らす	30
問11. 建物内全面禁煙の場合の屋外喫煙場所	31
問12. 建物内全面禁煙・敷地内全面禁煙にしていない理由	32
問13- . 設置されている喫煙室又は喫煙コーナー	33
問13- . 空気環境の測定項目：非喫煙場所	34
問13- . 空気環境の測定項目：喫煙質等の内部	35
問13- . 空気環境の測定項目：非喫煙場所と喫煙室の境界	36

問 1 3-	． 空気環境を測定しない理由	3 7
問 1 4-	． 喫煙対策に取り組んでいない理由	3 8
問 1 4-	． 喫煙対策に取り組む予定の有無	3 9
問 1 4-	． 喫煙対策の予定：取組みたい項目	4 0

職場における喫煙対策の実施状況について クロス集計結果表

問 1 .	業種	4 3
問 2 .	規模（常時労働者数）	4 4
問 3 .	敷地・建物の管理形態	4 5
問 4 .	喫煙者率の階層別事業場数	4 6
問 5 .	受動喫煙による健康影響についての知識	4 7
問 6 .	「職場における喫煙対策のためのガイドライン」	4 8
問 7 .	十分な対策を行なうことが困難な場合には全面禁煙とするよう勧奨	4 9
問 8 .	喫煙対策の取組状況	5 0
問 9 .	ガイドラインに基づいた喫煙対策	5 1
問 10-	-ア．禁煙・分煙の実施状況：建物内に喫煙室又は喫煙コーナーを設置	5 2
問 10-	-イ．禁煙・分煙の実施状況：建物内の自社占有部分は全面禁煙	5 3
問 10-	-ウ．禁煙・分煙の実施状況：建物内は全面禁煙	5 4
問 10-	-エ．禁煙・分煙の実施状況：建物内に加え、敷地部分もすべて禁煙	5 5
問 10-	-ア．その他の喫煙対策実施状況：喫煙対策の担当部署を決める	5 6
問 10-	-イ．その他の喫煙対策実施状況：喫煙に関する健康指導を実施する	5 7
問 10-	-ウ．その他の喫煙対策実施状況：禁煙サポート等により喫煙者を減らす	5 8
問 1 1 .	建物内全面禁煙の場合の屋外喫煙場所	5 9
問 1 2 .	建物内全面禁煙・敷地内全面禁煙にしていない理由	6 0
問 1 3-	． 設置されている喫煙室又は喫煙コーナー	6 1
問 1 3-	． 空気環境の測定項目：非喫煙場所（事務室を含む）	6 2
問 1 3-	． 空気環境の測定項目：喫煙質等の内部	6 3
問 1 3-	． 空気環境の測定項目：非喫煙場所と喫煙室の境界	6 4
問 1 3-	． 空気環境を測定しない理由	6 5
問 1 4-	． 喫煙対策に取り組んでいない理由	6 6
問 1 4-	． 喫煙対策に取り組む予定の有無	6 7
問 1 4-	． 喫煙対策の予定：取組みたい項目	6 8

職場における喫煙対策の実施状況について 自由記述質問一覧表

問 1 .	業種【その他】	7 1
問 3 .	敷地・建物の管理形態【その他】	8 1
問 1 0-	-オ．喫煙対策：禁煙・分煙の実施状況【その他の実施事項】	8 3
問 1 0-	-エ．その他の喫煙対策実施状況【その他の実施事項】	8 6

問 1 1 .	屋外に喫煙場所を設けていますか【その他】	8 8
問 1 2 .	建物内全面禁煙・敷地内全面禁煙にしていない理由【その他】	8 9
問 1 3 - .	設置されている喫煙室又は喫煙コーナー【その他】	9 1
問 1 3 - .	測定していない理由【その他】	9 4
問 1 4 - .	喫煙対策に取り組んでいない理由【その他】	9 7
問 1 4 - .	喫煙対策の予定項目【その他】	9 8

参考資料 ……全回収事業場の集計結果……

全回収事業場の集計結果報告

全回収事業場のクロス集計結果

職場における喫煙対策の実施状況についての調査概要

1. 調査の目的等

(1) 調査目的

健康増進法が平成 15 年 5 月 1 日から施行され、その第 25 条において「学校、病院、事務所、官公庁施設、飲食店等、多数の者が利用する施設を管理する者は、これらを利用する者について、受動喫煙を防止するために必要な措置を講ずるよう努めなければならない。」こととされた。

職場における喫煙対策については、平成 8 年 2 月 21 日に公表された基発第 75 号「職場における喫煙対策のためのガイドライン」が廃止され、新たに平成 15 年 5 月 9 日付けで基発第 0509001 号「職場における喫煙対策のためのガイドライン」(以下「新ガイドライン」という)が公表され、新ガイドラインに基づき各事業場において喫煙対策が推進されるようになり 6 年が経過したところである。

新ガイドラインが公表され 1 年が経過した平成 16 年の 10 月から 11 月にかけて、事業場における新ガイドラインの普及度を調査し、各事業場における喫煙対策推進上の問題点、タバコ問題・喫煙対策等の動向、効果的な喫煙対策等に関しアンケート調査を行った。以来毎年同様のアンケート調査を実施し、職場における喫煙対策の実施状況を把握してきた。

今年度もアンケート調査を行い、この 1 年間で事業場の喫煙対策の実態がどのように変わったかを把握し、今後の職場における喫煙対策のさらなる普及啓発に資することとした。

(2) 調査方法

調査は民間情報会社の所有する事業場データ(抽出条件を出来るだけそろえるため、平成 16, 17, 19、20 年度に利用したデータを指定)を利用し、規模別・業種別に 5000 事業場を無作為に抽出してアンケート調査票を送付する通信調査によって実施した。なお、事業場の抽出については、以下のような条件で行った。

事業場の規模の割合は「10~49 人」「50~299 人」「300 人以上」に対し 4 : 4 : 2 の割合で送付数を案分した。

業種ごとの送付数については平成 18 年労働基準監督年報(厚生労働省労働基準局発行)に示された労働基準法適用事業場数をもとに各業種の事業場数の割合を考慮して送付数を割り当てた。

調査対象は労働安全衛生法の適用事業場に限った。その結果、国家公務員の従事する官公庁等は調査対象からはずれた。また、地方公務員については労働安全衛生法の適用はあるが、国家公務員の従事する官公庁同様、地方公務員の従事する都道府県庁・市区町村役場等についても調査の対象からはずした。

(3) 調査票送付事業場

5,000 事業場

(2) に記した条件のもとに業種別・規模別に算出した下表の事業場数を目安として、無作為に対象事業場を抽出した。

【表】規模別・業種別の調査対象事業場数の目安

業種	従業員数	従業員数			計
		10～49人	50～299人	300人以上	
1	鉱業	2	2	1	5
2	建設業	191	191	95	477
3	食料品製造、飲料、たばこ、飼料、繊維、衣服製造業	72	72	36	180
4	木材、木製品、パルプ、紙製造業	18	18	9	45
5	化学、石油、石炭、プラスチック、ゴム、窯業、土石製造業	54	54	27	135
6	鉄鋼、非鉄、金属製品製造業	42	42	21	105
7	機械(一般、電気、輸送用、精密、武器)製造業	94	94	47	235
8	その他の製造業	76	76	38	190
9	電気、ガス、熱供給、水道業	10	10	5	25
10	運輸、通信業	118	118	59	295
11	卸売、小売業、サービス業	1,149	1,149	575	2,873
12	その他	174	174	87	435
計		2,000	2,000	1,000	5,000

2. 調査項目

(1) 事業場に関する事項

業種

労働者数

敷地、建物の管理形態

(2) 職場における喫煙対策の実施状況に関する事項

喫煙者率（喫煙習慣のある者の割合）

受動喫煙による健康影響の知識

職場における喫煙対策のためのガイドラインについての知識

厚生労働省からの全面禁煙勧奨通達についての知識

喫煙対策の取組みの有無

具体的な喫煙対策実施状況

ア 禁煙・分煙の実施状況

イ 喫煙対策担当部署の決定、健康教育、禁煙サポートなどの実施状況

ウ 全面禁煙の事業場の屋外喫煙場所の設置の有無

エ 全面禁煙にしていない理由

オ 喫煙室等の排気設備の状況

カ 空気環境測定の実施状況

喫煙対策に取り組んでいない事業場について、その理由及び今後の方針

(3) 調査票

5～8ページのとおり

3. 調査期間

平成21年10月19日～平成22年1月8日

4. 回収結果及び集計

アンケートの回答結果は、下表のとおりであった。

労働者数10人以上の事業場を調査対象としたが、回収結果では労働者数1～9人と回答した事業場が回収数の約3.8%あった。

集計にあたっては従来の調査との整合性を図るため、労働者数1～9人の事業場を除外して集計した。

なお、労働者数1～9人の事業場を含めた集計結果を参考資料として添付した。

調査票送付事業場数	5,000事業場	
	労働者数1～9人の事業場等を除く	労働者数1～9人の事業場等を含む
有効回答数	2,330事業場	2,421事業場
有効回答率	46.60%	48.42%

問6. 厚生労働省から「職場における喫煙対策のためのガイドライン」が示されていることを知っていますか

1. 内容も含め知っている 2. あることは知っているが内容はよく知らない
3. 知らない

問7. 厚生労働省から、屋外排気型の喫煙室の設置が困難など、十分な対策を行うことが困難な場合には全面禁煙とするように勧奨されていることを知っていますか

1. 知っている 2. 知らない

問8. 貴事業場では何らかの喫煙対策 に取り組んでいますか

1. 取り組んでいる
2. 取り組んでいない → 問14へ(4ページ)

喫煙対策とは：建物内禁煙の実施、喫煙室等の設置、喫煙対策担当部署の指定、喫煙者に対する健康指導、喫煙に関する教育等、職場内の喫煙に関するなんらかの措置を言います。

問9. 貴事業場の喫煙対策は「職場における喫煙対策のためのガイドライン」に基づいていますか

1. 基づいている 2. 基づいてはいない 3. わからない

〔以下、このアンケートで、「全面禁煙」とは、建物内に喫煙室等の喫煙できる場所が一切なく、建物内全体が常に禁煙であることをいいます。〕

問10. 貴事業場における次の喫煙対策の実施状況等はどのようになっていますか

禁煙・分煙の実施状況

次の対策項目について、貴事業場の建物・敷地の管理・占有等の状況に応じて、回答可能な項目すべてについて、右の「実施状況又は予定」欄にご回答ください

対策項目	実施状況又は予定
ア 建物内に喫煙室 又は喫煙コーナーを設置	1 実施済み 2 計画中 3 検討したい 4 予定はない (全面禁煙を実施している場合は該当しません。)
イ 建物内の自社占有部分は常に禁煙	1 実施済み 2 計画中 3 検討したい 4 予定はない
ウ 建物内は全面禁煙	1 実施済み 2 計画中 3 検討したい 4 予定はない (喫煙室などがある場合は「1 実施済み」は選択できません。)
エ 建物内に加え敷地部分もすべて禁煙	1 実施済み 2 計画中 3 検討したい 4 予定はない
オ その他の実施事項	具体的にご記入ください

喫煙室：出入口以外には非喫煙場所に対する開口面がほとんどない独立した喫煙のための部屋

喫煙コーナー：天井から吊り下げた板等による壁、ついたて等によって区画された喫煙可能な区域

その他の対策の実施状況

対策項目	実施状況又は予定
ア 喫煙対策の担当部署を決めている	1 実施済み 2 計画中 3 検討したい 4 予定はない
イ 喫煙に関する健康指導を実施している	1 実施済み 2 計画中 3 検討したい 4 予定はない
ウ 禁煙サポート 等により喫煙者を減らす活動をしている	1 実施済み 2 計画中 3 検討したい 4 予定はない
エ その他の実施事項	具体的にご記入ください

禁煙サポート：禁煙を希望する者に対して禁煙を支援すること

問11 .(問10 で「ウ 建物内は全面禁煙」の「1 実施済み」に つけた事業場のみ回答してください)

屋外に喫煙場所を設けていますか。

- 1 屋外に喫煙場所を設けている
- 2 特に喫煙者の喫煙場所に関与や配慮はしてない
- 3 その他 ()

問12 .(問10 で「ウ 建物内は全面禁煙」および「エ 建物内に加え、敷地部分もすべて禁煙」のいずれにも「1 実施済み」に つけなかった事業場のみ回答してください)

全面禁煙にしていない理由は何ですか(複数回答可)

- 1 . 喫煙者の理解・協力が得られない
- 2 . 事業場の責任者の理解が得られない
- 3 . 自社ビルではないため自社の判断で禁煙に出来ない(テナント等)
- 4 . 来客者が多く協力が得られない場合がある
- 5 . 建物内に喫煙室または喫煙コーナーを設置しており分煙ができています
- 6 . その他 ()

問13 .(問10 で「ア 建物内に喫煙室又は喫煙コーナーを設置」で「1 実施済み」に つけた事業場のみお答えください。)

喫煙室又は喫煙コーナーは次のうちどれに該当しますか。複数設置されている場合は、該当するものすべてに つけてください。

- 1 . 屋外排気型 の喫煙室
- 2 . 屋外排気型 ではない喫煙室
- 3 . 屋外排気型 の喫煙コーナー
- 4 . 屋外排気型 ではない喫煙コーナー
- 5 . その他 ()

屋外排気型: たばこの煙が拡散する前に吸引して屋外に排出する方式の排気装置(換気扇、局所排気装置等)を設置した喫煙室等

ガイドラインでは、喫煙対策の効果の把握と、維持管理のために職場の空気環境の測定を実施することとされています。下表の場所において、測定している項目(粉じん濃度等)をすべて で 囲んでください。測定していない場合はその理由をご記入ください。

職場の空気環境の測定状況

測定場所	ガイドラインに基づいて測定している項目にすべてをつけてください	測定していない項目がある場合、その理由を で 囲んでください(複数回答可)
非喫煙場所(事務室を含む)	1 粉じん濃度 2 一酸化炭素濃度	1 . 測定する必要があること(ガイドライン)を知らなかった 2 . 事業場内の合意が得られない 3 . 測定する手段(測定器、人)がない 4 . 測定方法がわからない 5 . 予算がない
喫煙室等の内部	1 粉じん濃度 2 一酸化炭素濃度	
非喫煙場所と喫煙室の境界	1 粉じん濃度 2 一酸化炭素濃度 3 気流の風速と向き	6 . ビル管理会社にまかせている 7 . その他(具体的に) { }

問8で「1 取り組んでいる」と回答された事業場はこれで終了です。
ご協力ありがとうございました。

問14 (問8で「2 取り組んでいない」と回答された事業場のみ回答してください。)

喫煙対策に取り組んでいない理由は何ですか(複数回答可)

1. 経営トップの理解・指示がない
2. 事業場内の合意が得られない
3. どのように取り組めばよいのか分からない
4. 喫煙室又は喫煙コーナーを設けるスペースがない
5. 取り組む資金がない
6. 自社ビルではない(テナント等)ため、自社の判断でできない
7. 来客者が多く協力が得られない場合がある。
8. その他()

今後、喫煙対策に取り組む予定はありますか

1. ある
2. ない

(前問で「1 ある」と回答された事業場のみ回答してください。)

取り組む予定の項目はつぎのうちどれですか(複数回答可)

1. 建物内に喫煙室 又は喫煙コーナー を設置する
2. 建物内の自社占有部分は禁煙(喫煙室等もない)にする
3. 建物内は全面禁煙(喫煙室等もない)にする
4. 建物内に加え、敷地部分もすべて禁煙(敷地部分に喫煙場所がない)にする
5. 喫煙対策の担当部署を決める
6. 喫煙に関する健康指導を実施する
7. 禁煙サポート 等により喫煙者を減らす
8. その他()

喫煙室：出入口以外には非喫煙場所に対する開口面がほとんどない独立した喫煙のための部屋

喫煙コーナー：天井から吊り下げた板等による壁、ついたて等によって区画された喫煙可能な区域

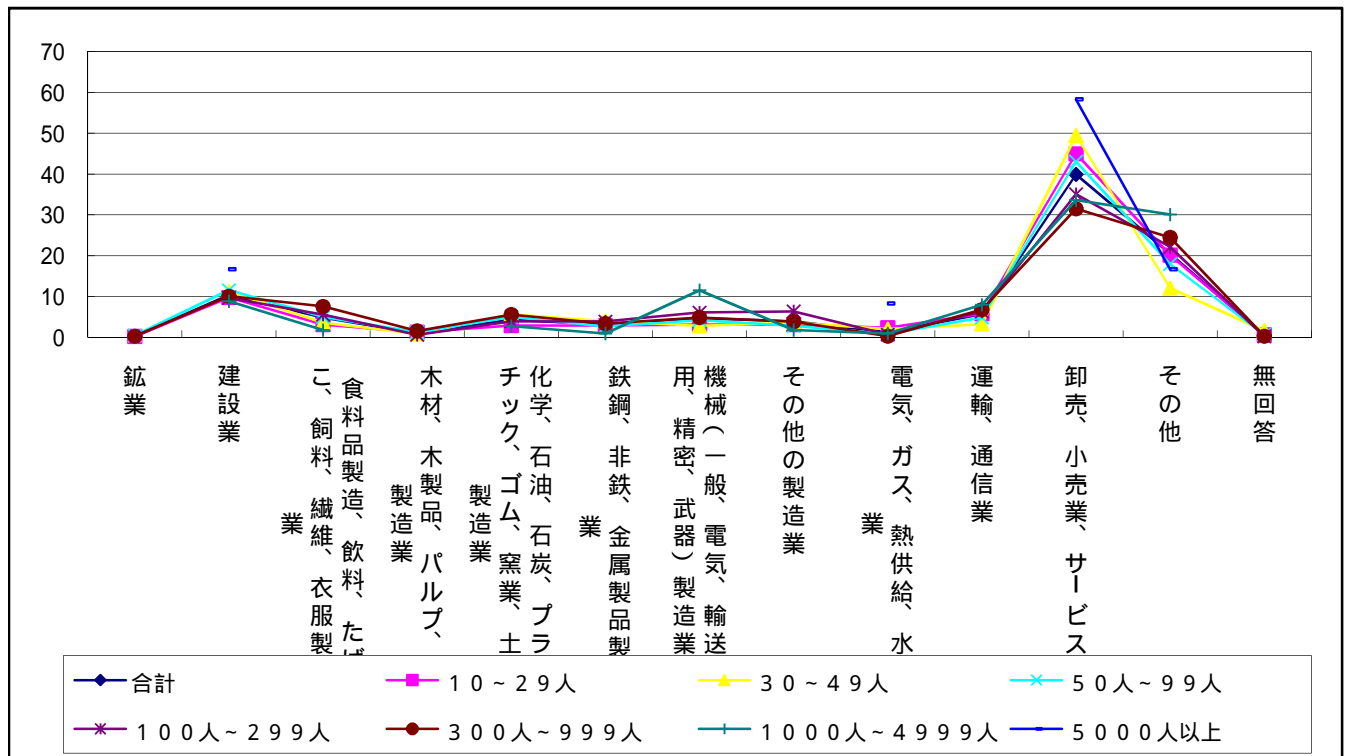
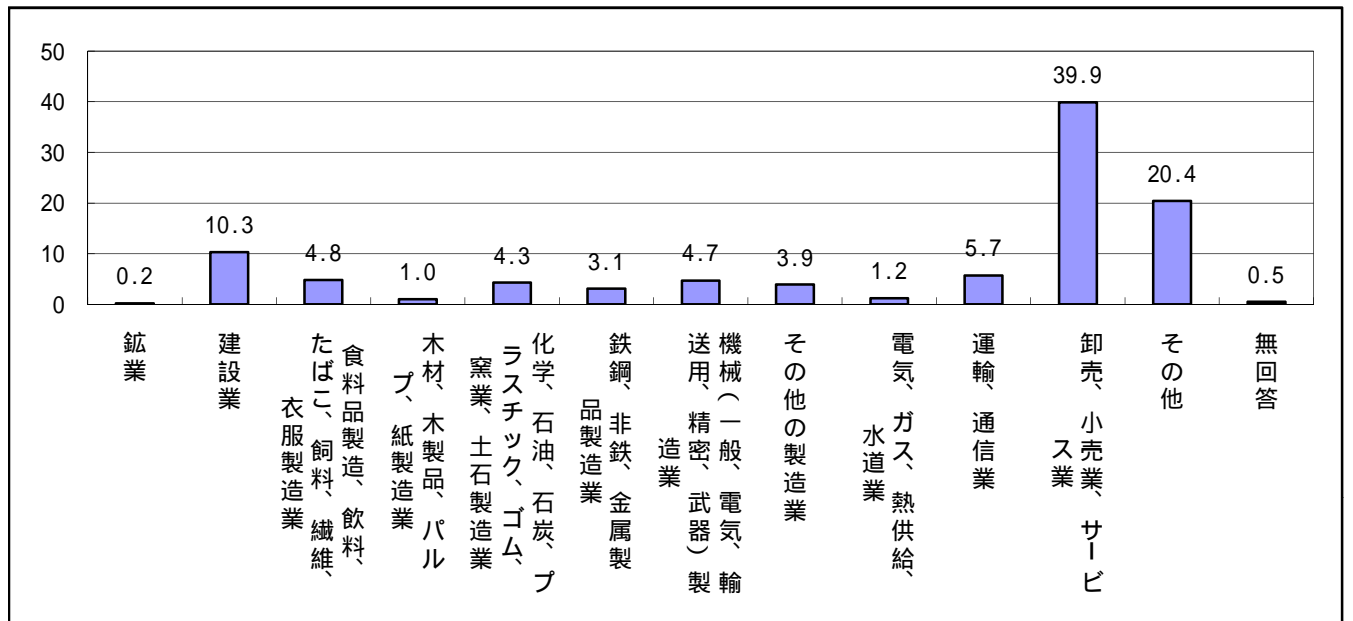
禁煙サポート：禁煙を希望する者に対して禁煙を支援すること

ご協力ありがとうございました。

職場における喫煙対策の実施状況について
- 集計結果報告 -

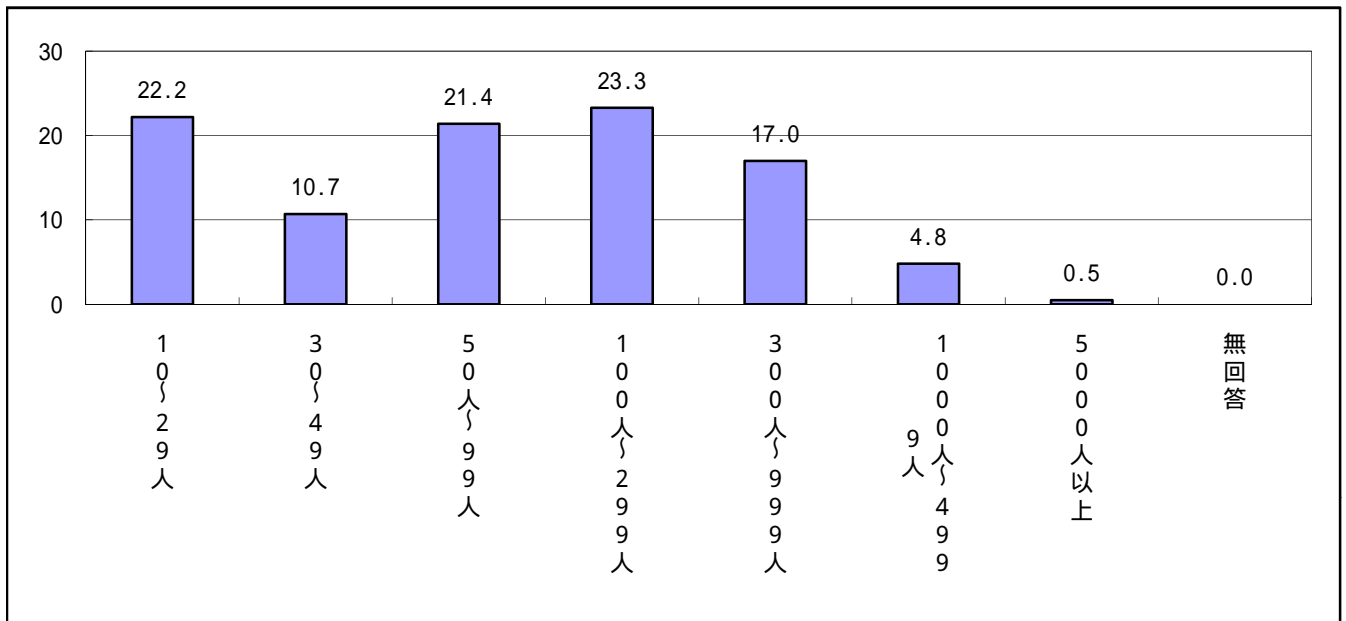
問1 . 業種

件数	鉱業	建設業	繊維、たばこ、衣服製造業	食料品製造、飲料、繊維	木材、木製品、紙製造業	化学、石油、石炭、プラスチック、ゴム、窯業、土石製造業	鉄鋼、非鉄、金属製品製造業	機械（一般、電気、輸送用、精密、武器）製造業	その他の製造業	電気、ガス、熱供給、水道業	運輸、通信業	卸売、小売業、サービス業	その他	無回答
2330	4	241	112	23	100	73	109	90	28	132	930	476	12	
100.0	0.2	10.3	4.8	1.0	4.3	3.1	4.7	3.9	1.2	5.7	39.9	20.4	0.5	



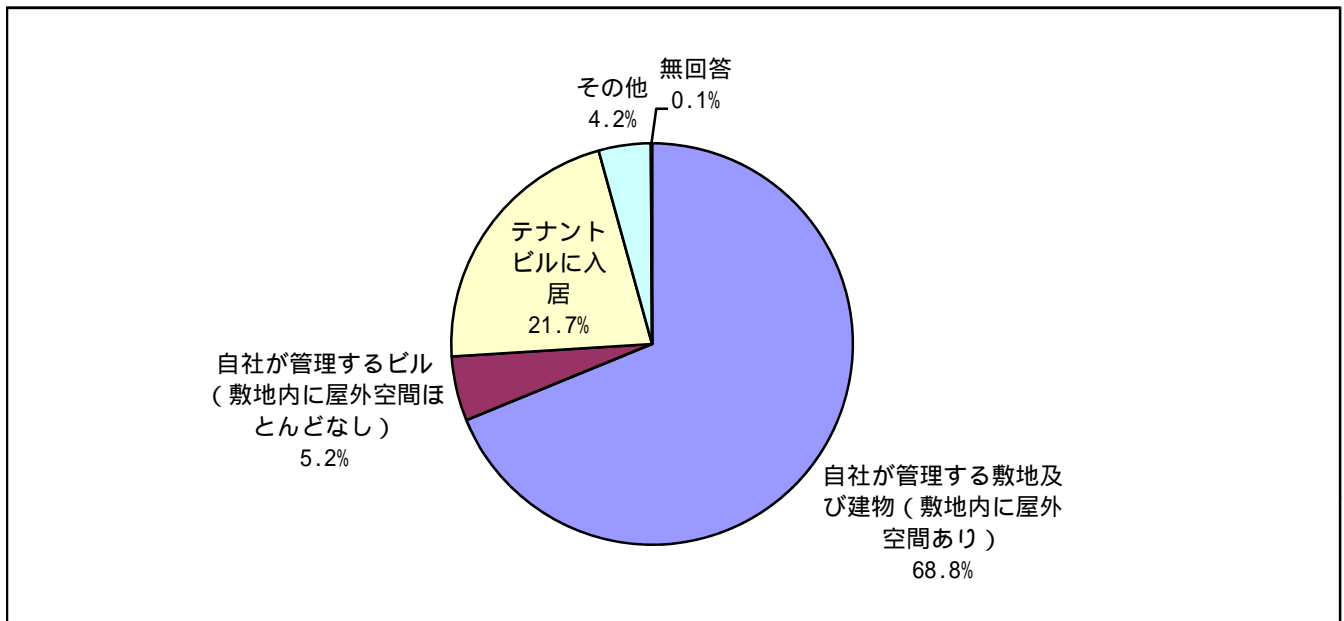
問 2 . 常時労働者数

件数	10 ~ 29 人	30 ~ 49 人	50 人 ~ 99 人	100 人 ~ 299 人	300 人 ~ 999 人	910 人 ~ 1000 人 ~ 4999 人	5000 人以上	無回答	
	2330 100.0	518 22.2	249 10.7	498 21.4	543 23.3	397 17.0	113 4.8	12 0.5	-

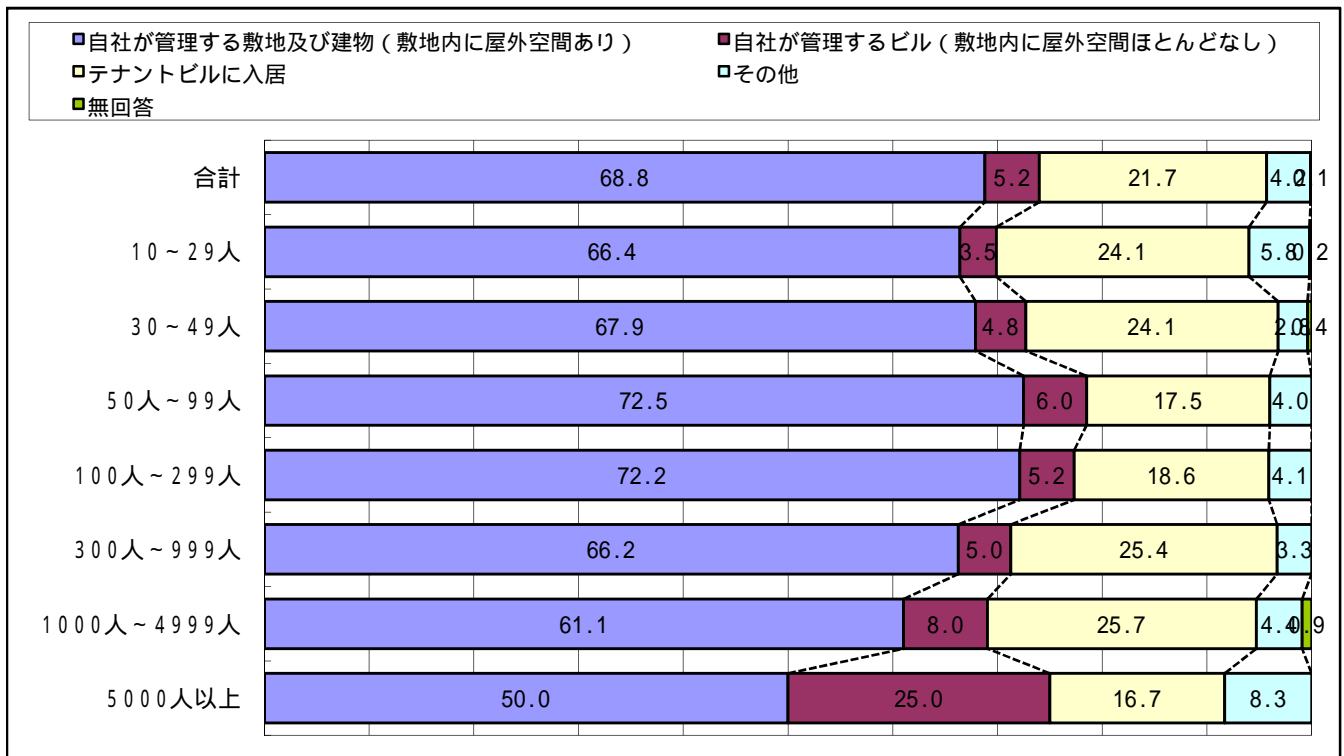


問3 . 敷地・建物の管理形態

件数	屋外空間あり （敷地内） 及び建物 （敷地内） が管理する敷地	自社が管理するビル （敷地内に屋外空間 ほとんどなし）	テナントビルに入居	その他	無回答
2330	1604	120	505	98	3
100.0	68.8	5.2	21.7	4.2	0.1



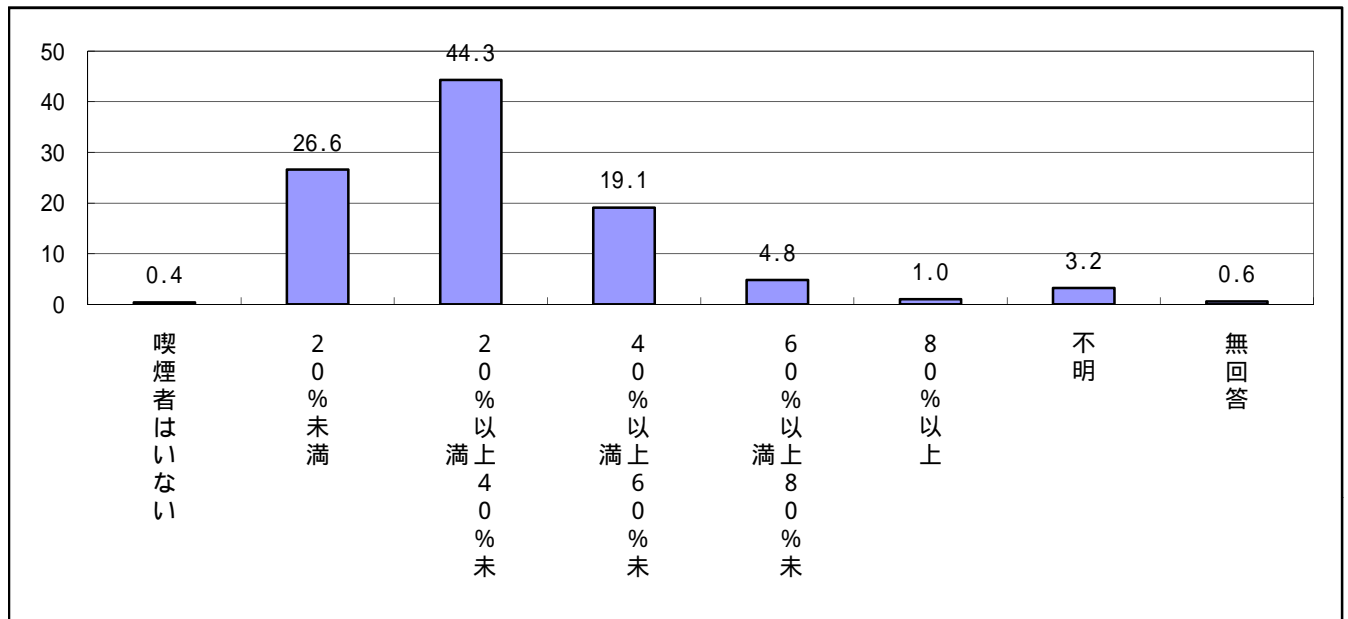
自社が管理する敷地及び建物（ビル）が屋外空間のほとんどないところを含めて全体の約74%また、テナントビルに入居している事業場は全体の約22%であった。



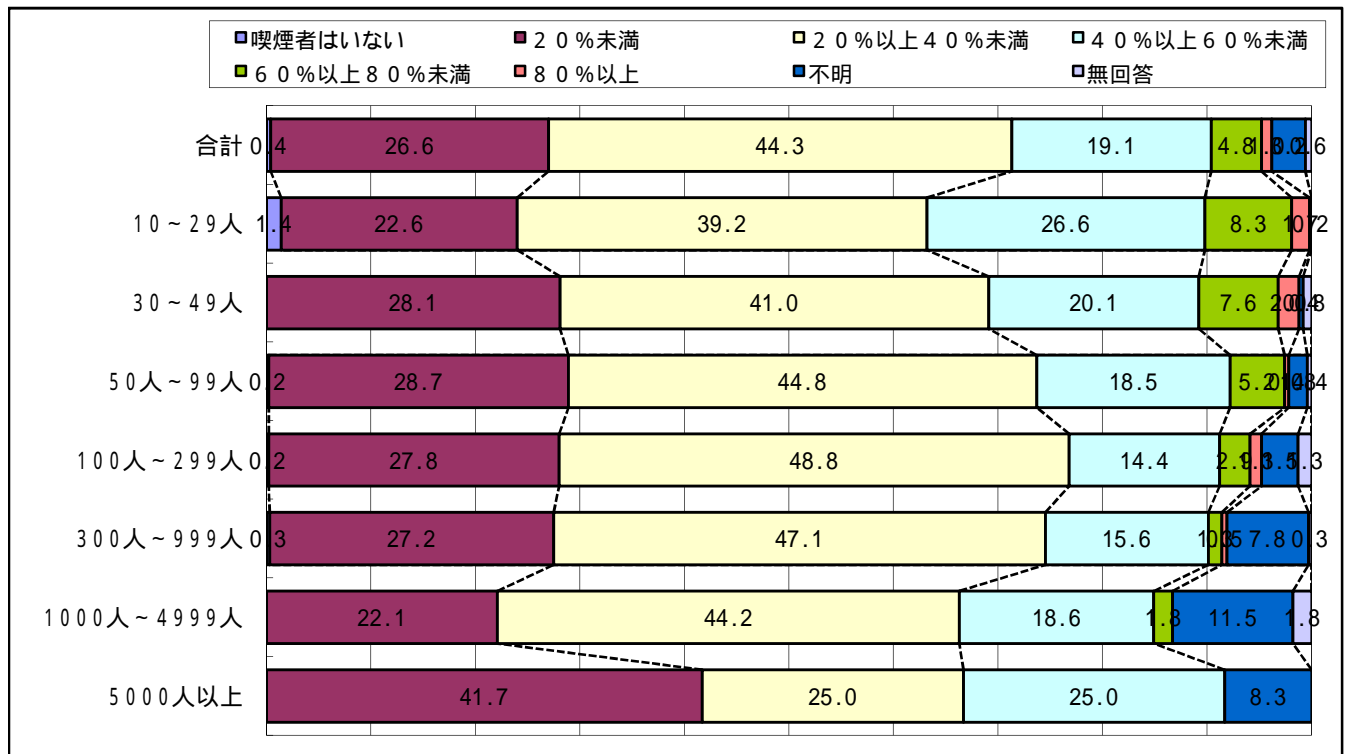
従業員数の規模が大きいほど、屋外空間のある自社管理の敷地建物の事業場の割合は小さい。

問4 . 喫煙者率

件数	喫煙者はいない	20%未満	20%以上40%未満	40%以上60%未満	60%以上80%未満	80%以上	不明	無回答
2330	10	619	1033	444	111	24	75	14
100.0	0.4	26.6	44.3	19.1	4.8	1.0	3.2	0.6



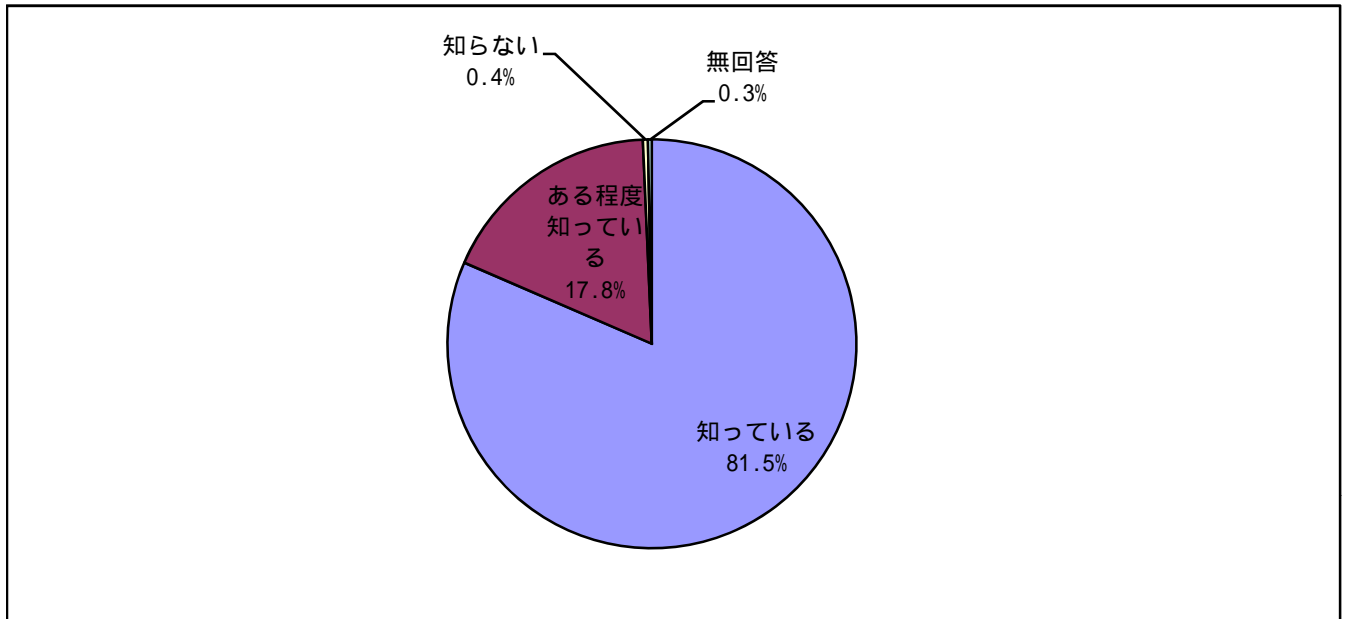
喫煙率が20%以上40%未満と回答した事業場が最も多かった。



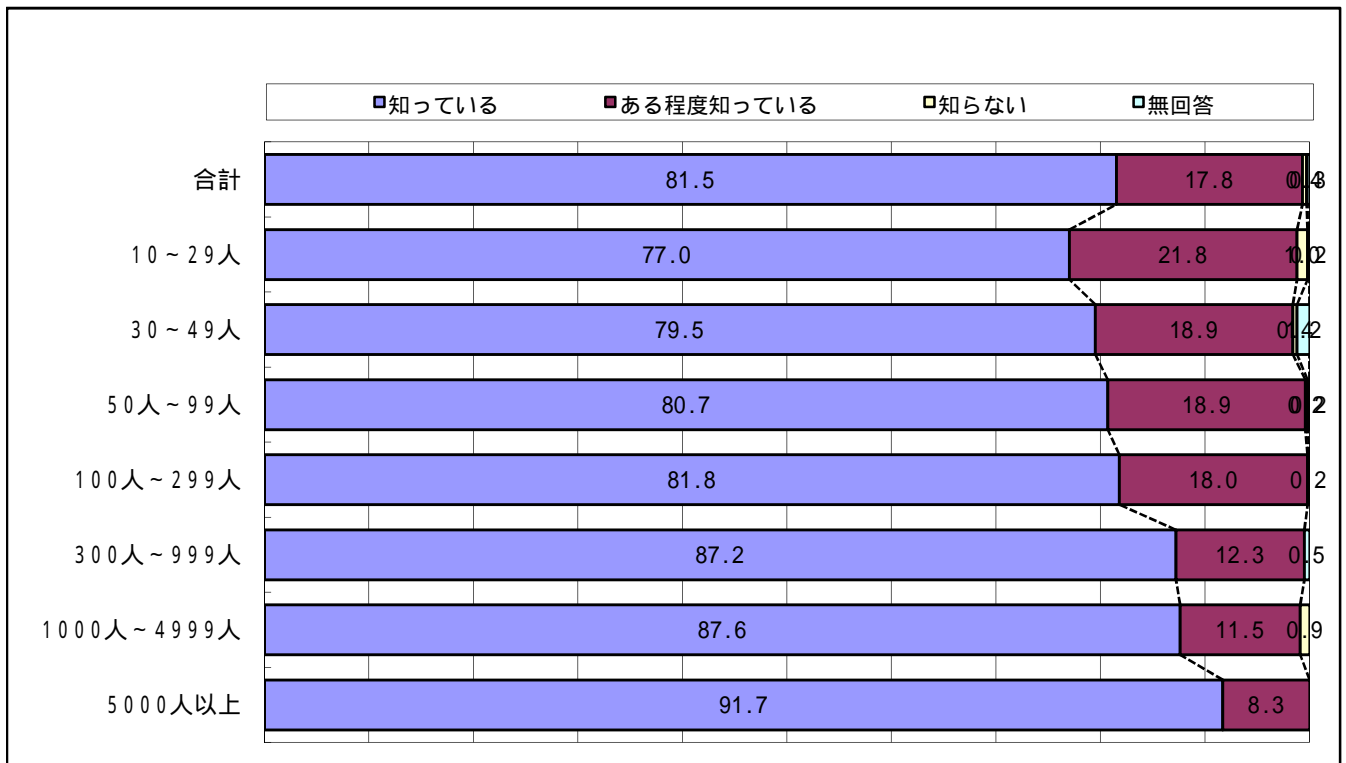
5000人以上の規模の事業場が他の規模の事業場に比べ喫煙者が20%未満と回答した割合が目立った。

問5 . 受動喫煙により健康に悪影響が生じることを知っていますか

件数	知っている	ある程度知っている	知らない	無回答
2330	1899	415	9	7
100.0	81.5	17.8	0.4	0.3



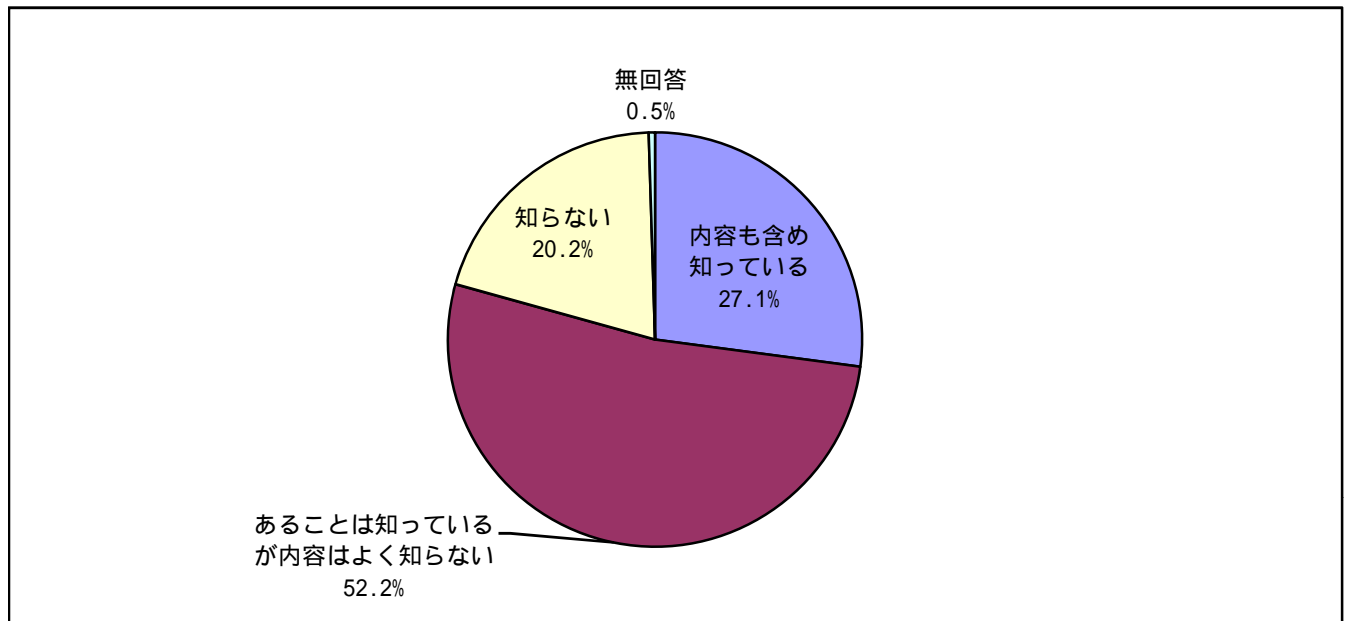
受動喫煙による健康への悪影響について、「知っている」と「ある程度知っている」を合わせると99%以上であった。



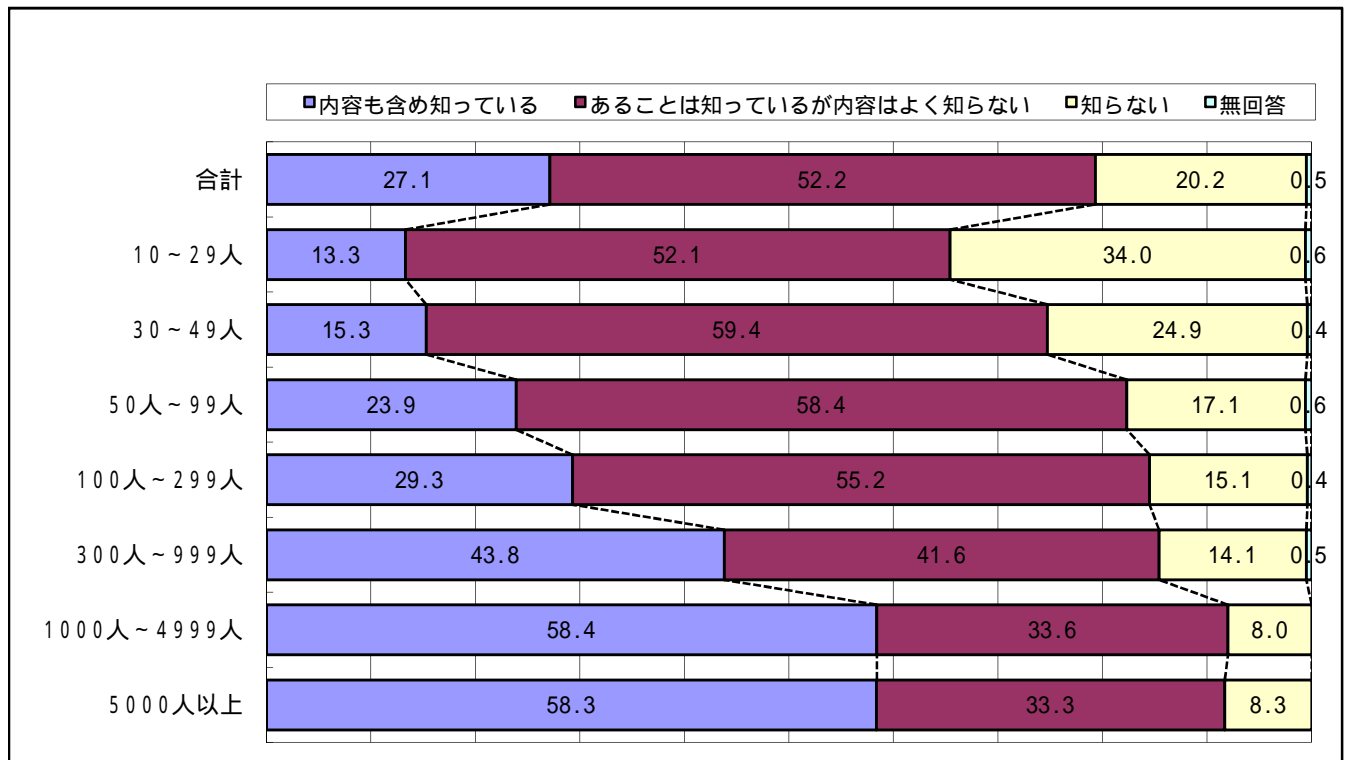
健康への悪影響を「知っている」割合は、事業場規模が大きくなるほど高くなっていった。

問6 . 「職場における喫煙対策のためのガイドライン」を知っていますか

件数	内容も含め知っている	あることは知っているが内容はよく知らない	知らない	無回答
2330	632	1216	471	11
100.0	27.1	52.2	20.2	0.5



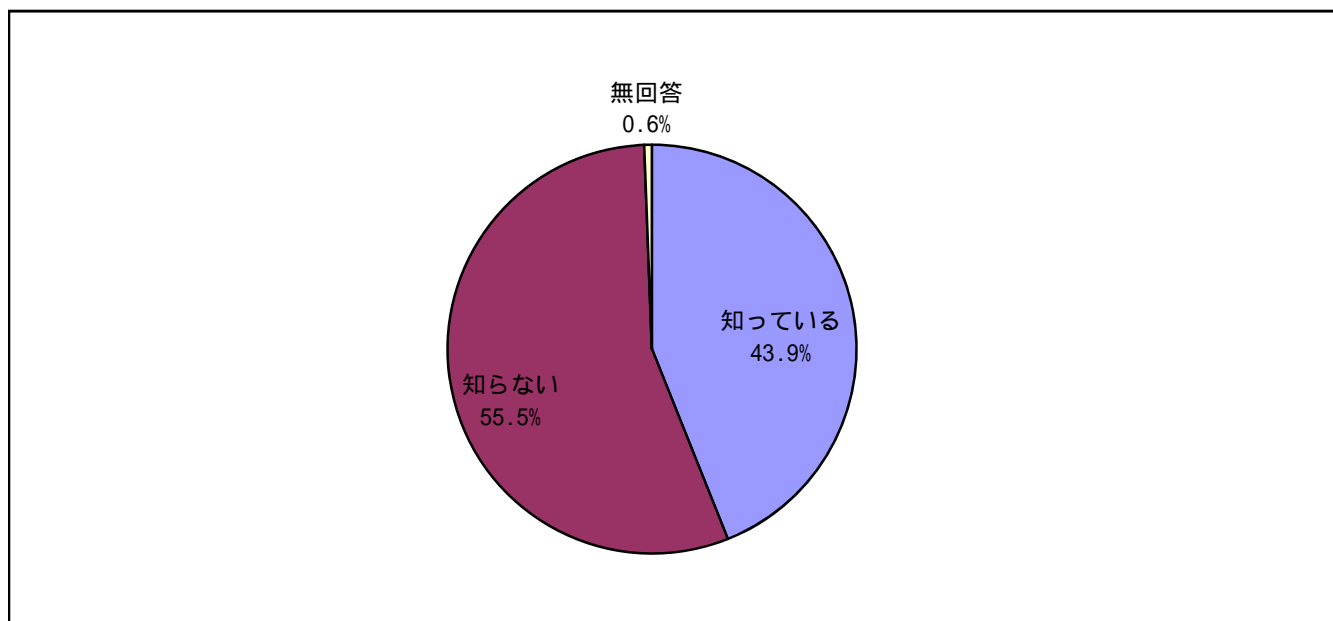
「職場における喫煙対策のためのガイドライン」について内容も含めて知っていると答えた事業場は27.1%であった。



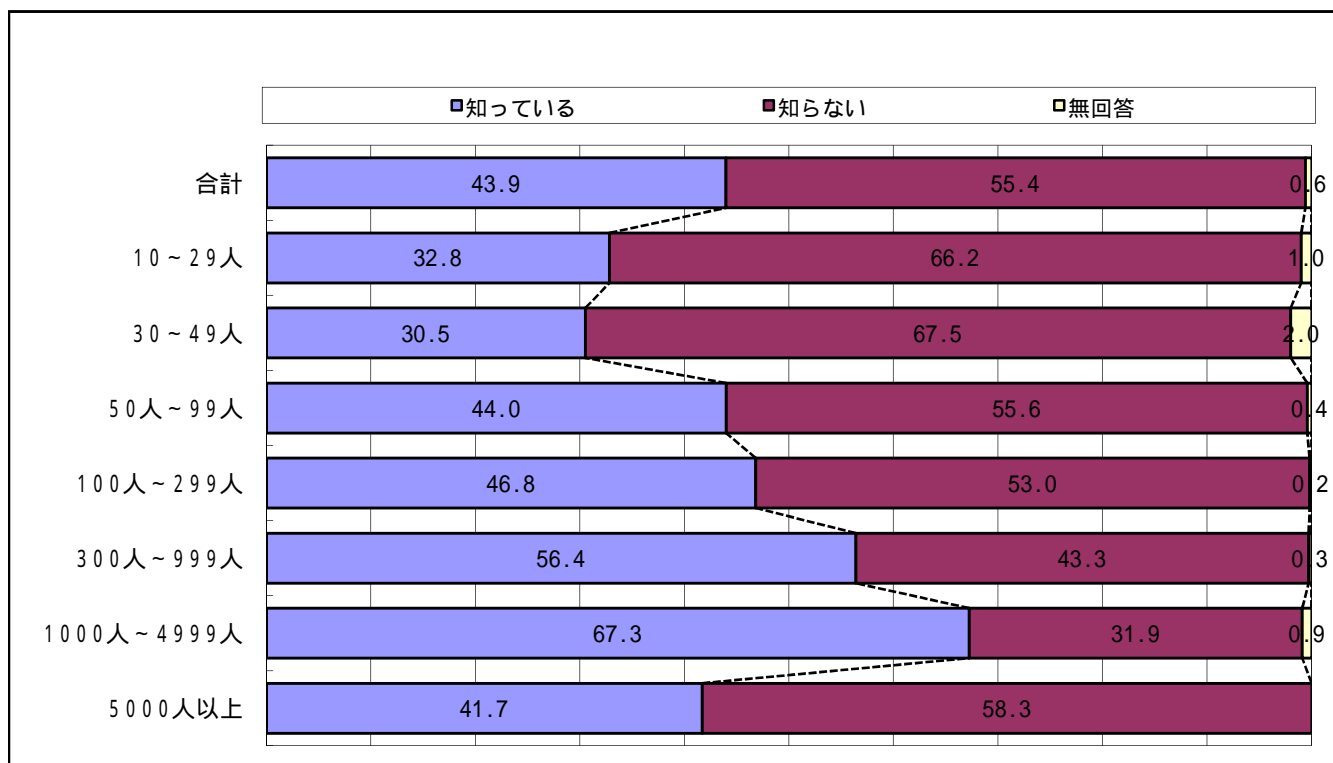
小規模事業場ほど、「職場における喫煙対策のためのガイドライン」について知らない事業場が多かった。

問7. 十分な対応が困難な場合には全面禁煙とするように勧奨されていることを知っていますか

件数	知っている	知らない	無回答
2330	1024	1291	15
100.0	43.9	55.4	0.6



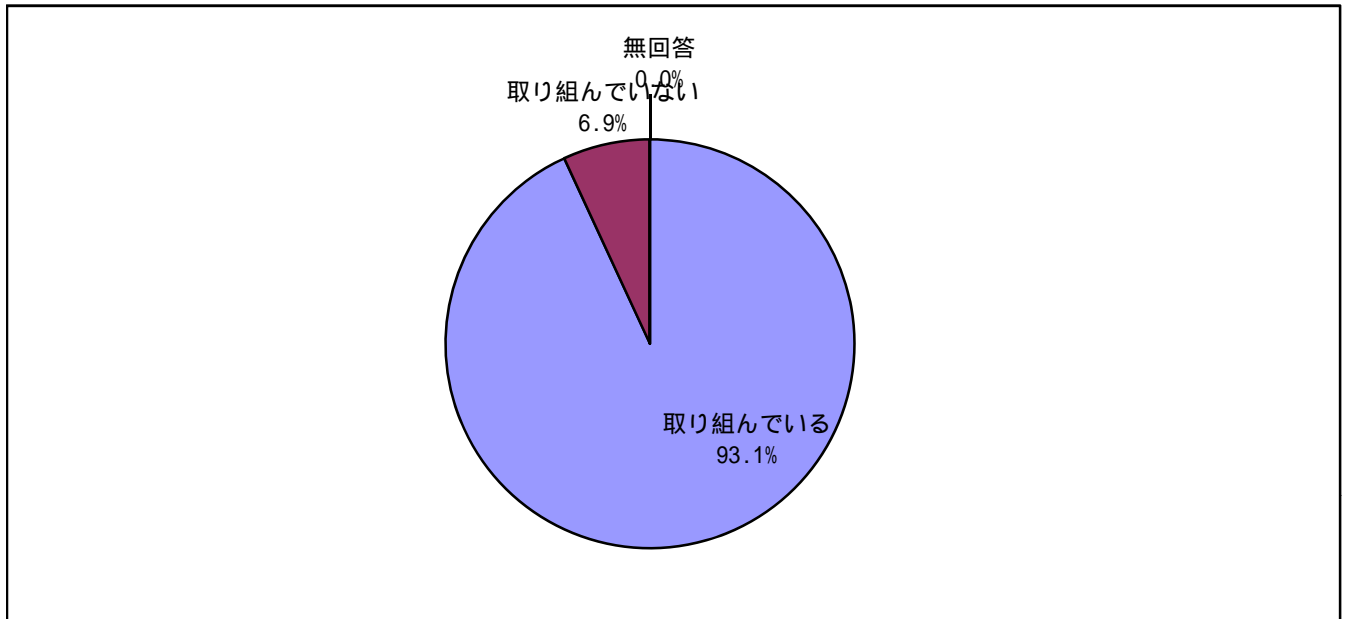
「屋外排気型の喫煙室の設置など十分な対応が困難な場合には、全面禁煙による対策を実施することが勧奨されている」ことを知っている事業場は約44%であった。



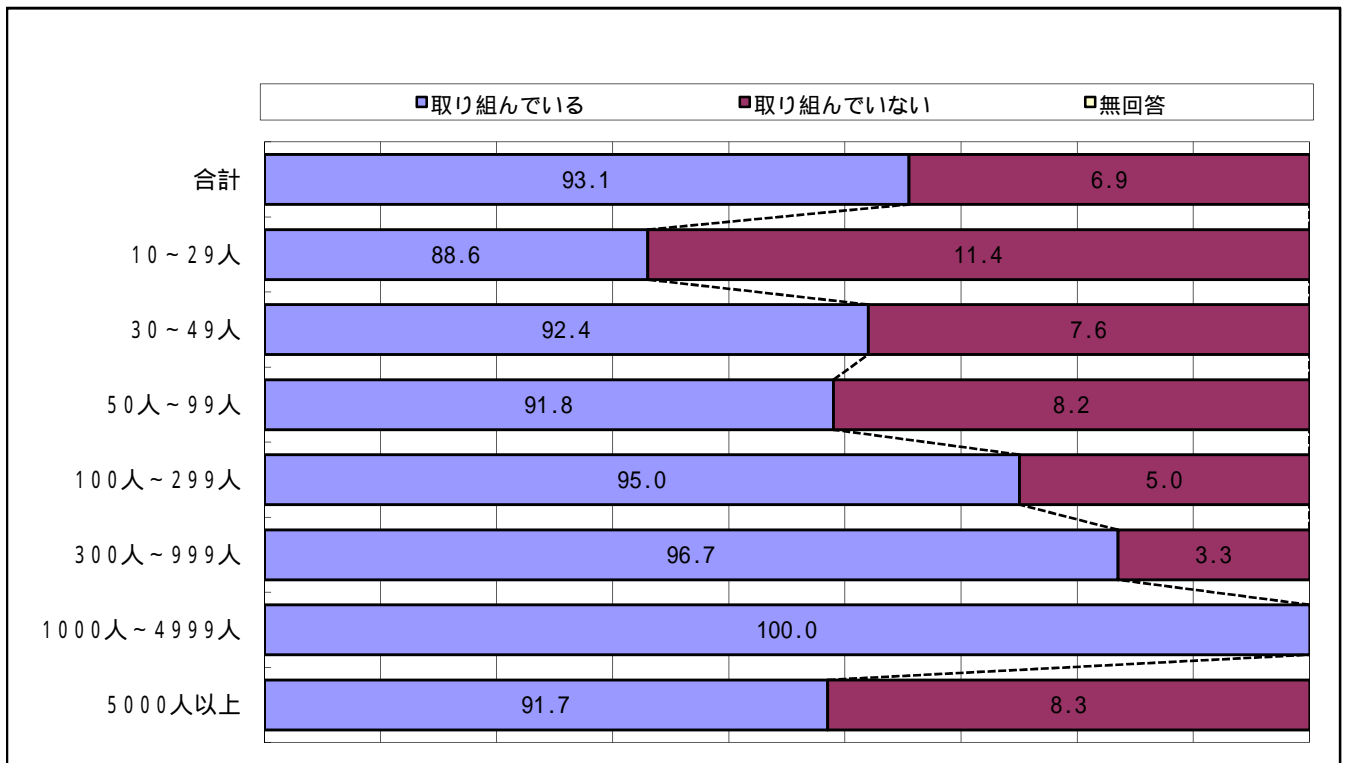
事業場の規模が大きいほど通達を知っている割合が高い。

問 8 . 何らかの喫煙対策に取り組んでいますか

件数	取り組んでいる	取り組んでいない	無回答
2330	2170	160	-
100.0	93.1	6.9	-



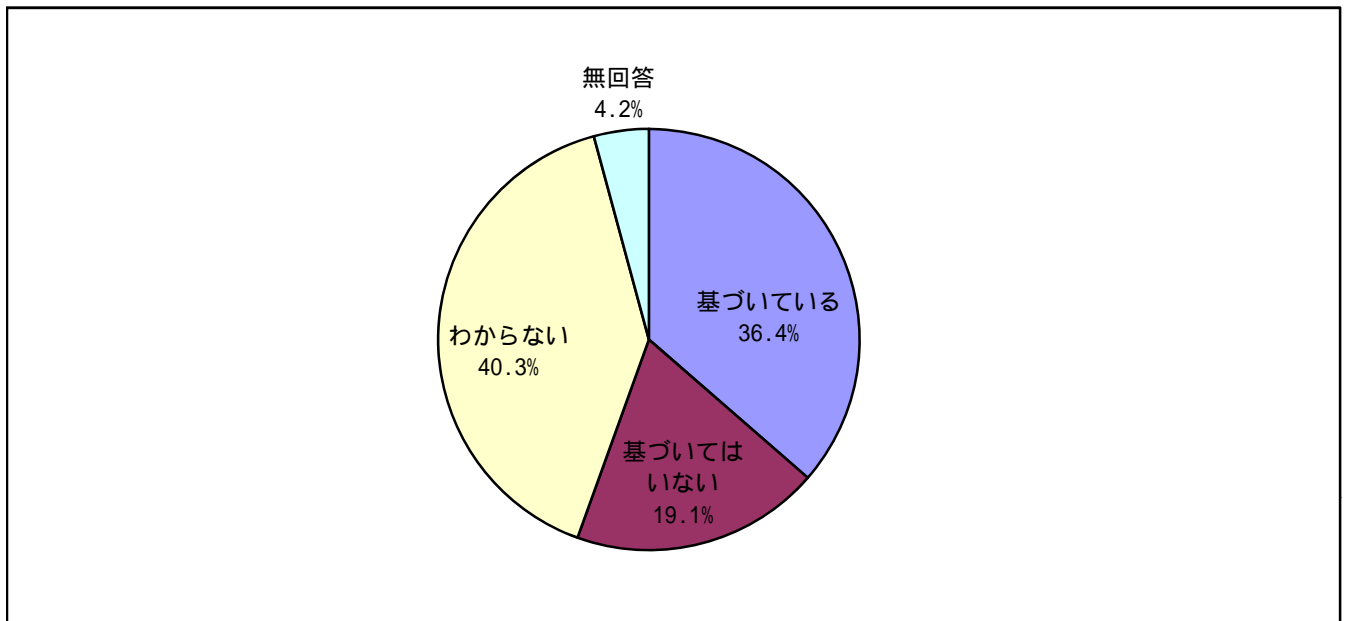
何らかの喫煙対策に「取り組んでいる」とした事業場は93.1%であった。



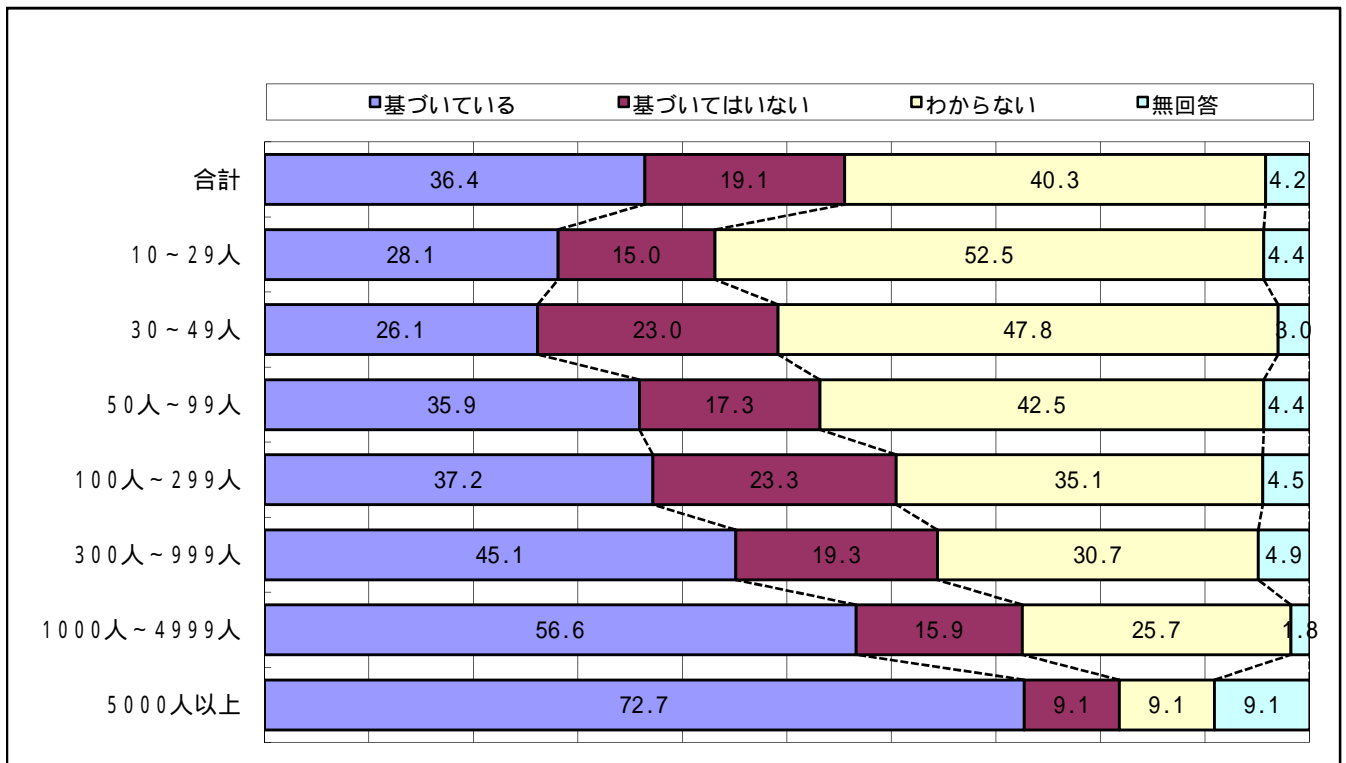
喫煙対策に取り組んでいる事業場の割合は、規模が大きいほど高い傾向があった。

問9 . 喫煙対策は「職場における喫煙対策のためのガイドライン」に基づいていますか

件数	基づいている	基づいてはいない	わからない	無回答
2170	790	414	874	92
100.0	36.4	19.1	40.3	4.2



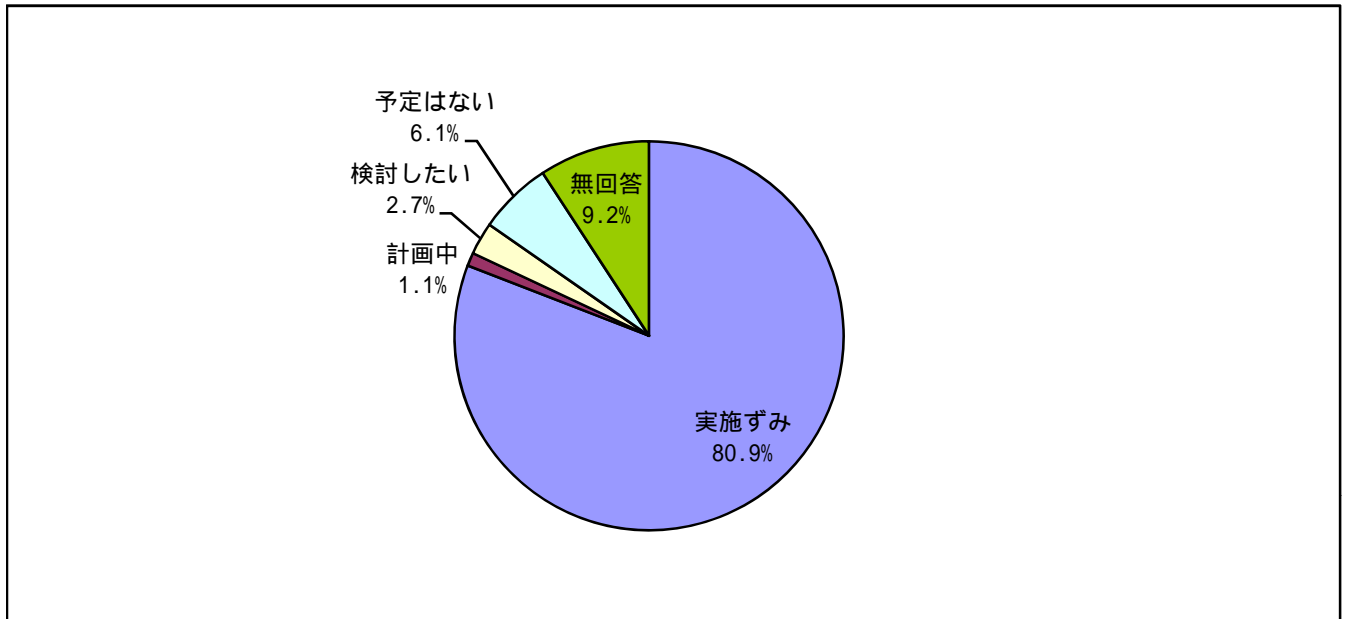
喫煙対策が「職場における喫煙対策のためのガイドライン」に「基づいている」と回答した事業場は、全体の40%未満であり、「わからない」「基づいていない」と回答した事業場は約60%に上った。



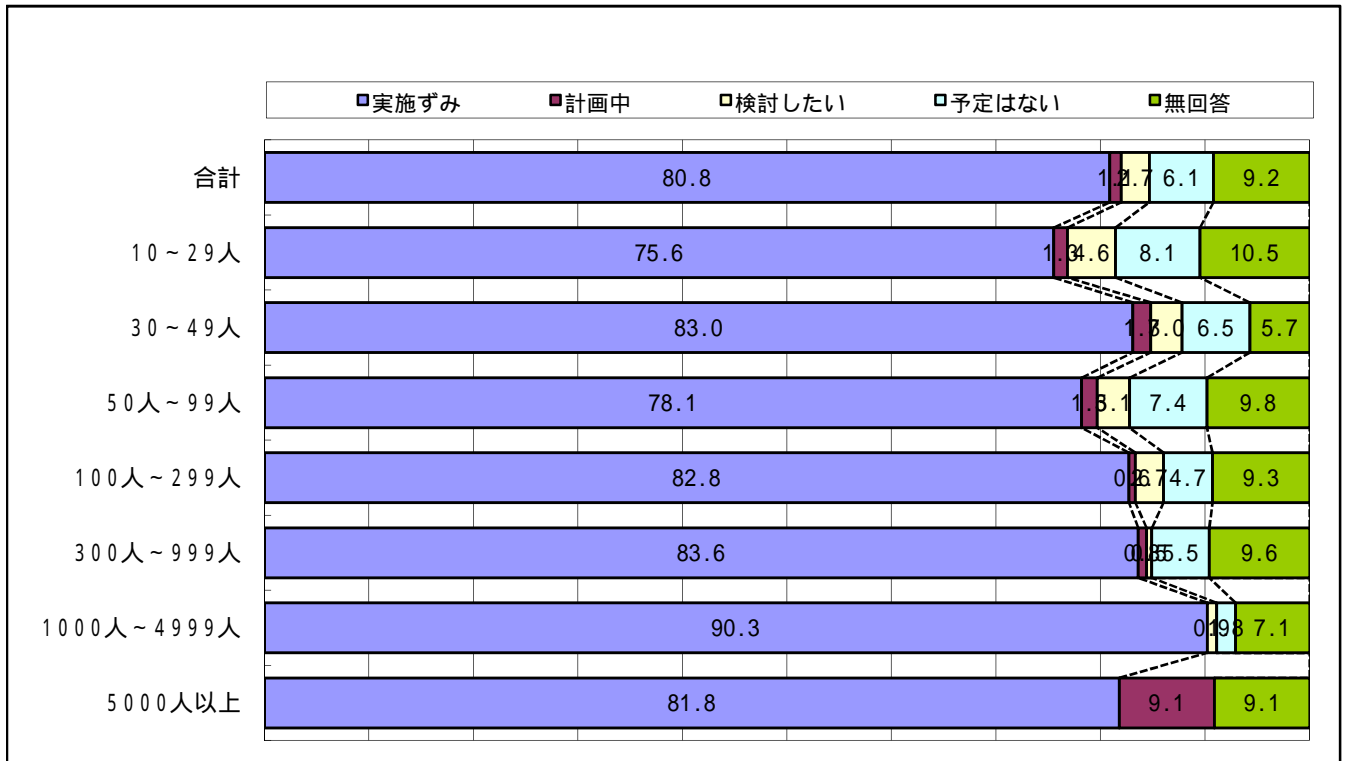
事業場の規模が大きくなるほど「職場における喫煙対策のためのガイドライン」に基づいた喫煙対策を実施している一方、事業場の規模が小さくなるほど「わからない」と回答していた。

問10 - ア . 喫煙対策の実施状況：建物内に喫煙室又は喫煙コーナーを設置

件数	実施済み	計画中	検討したい	予定はない	無回答
2170	1754	24	59	133	200
100.0	80.8	1.1	2.7	6.1	9.2



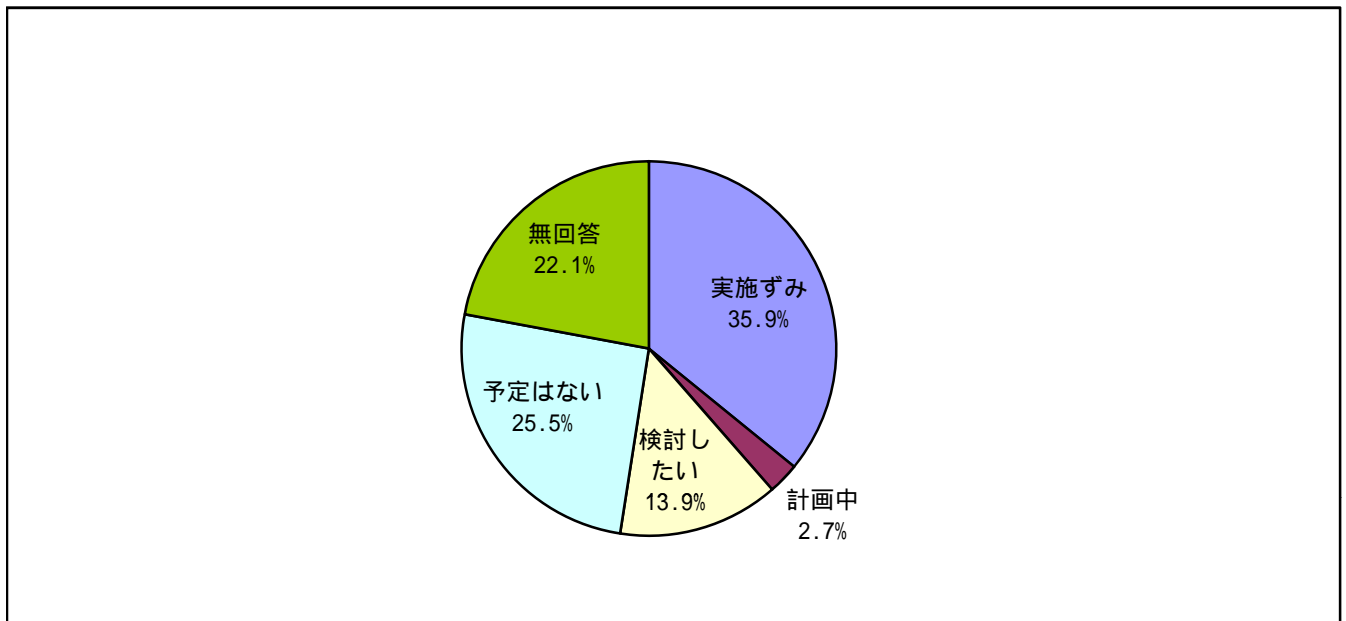
建物内に喫煙室又は喫煙コーナーを設置している事業場が、喫煙対策に取り組んでいる事業場全体の80.9%を占めていた。



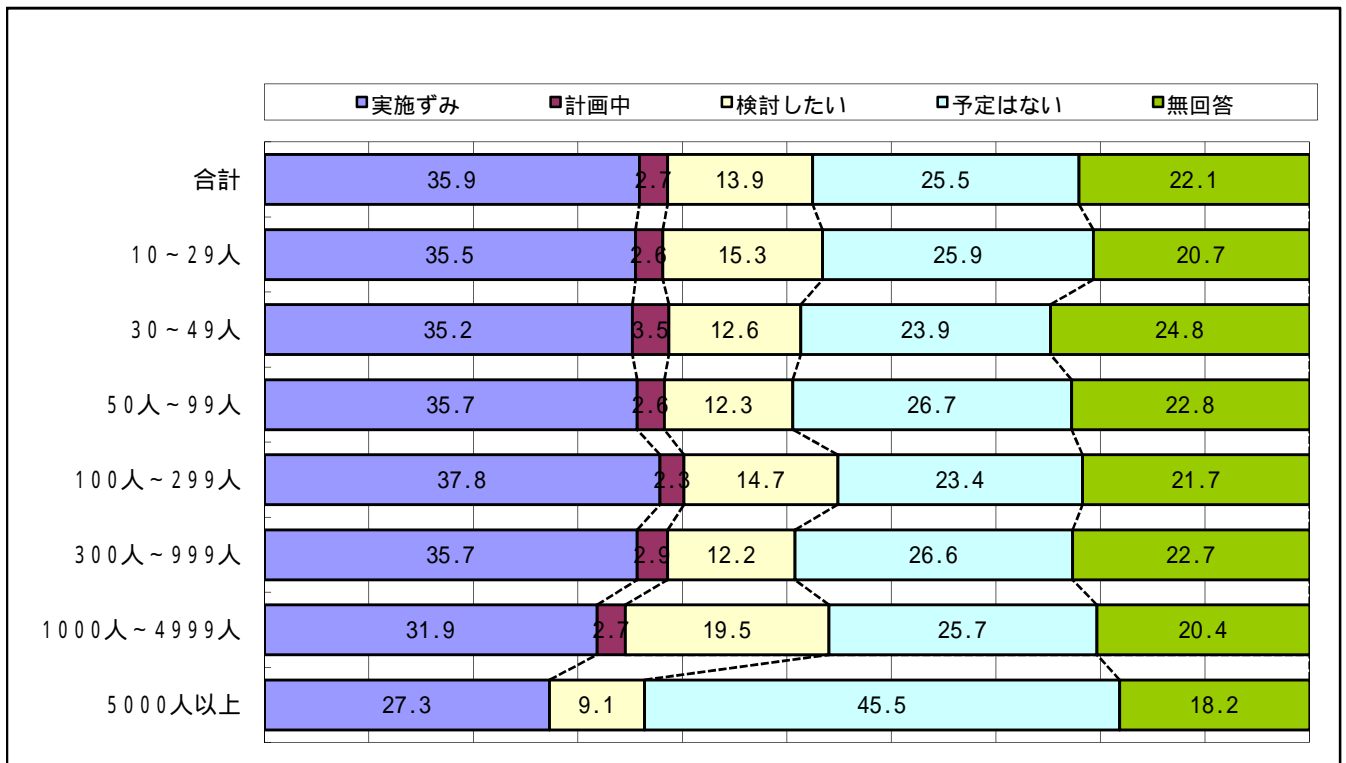
建物内に喫煙室又は喫煙コーナーを設置していると回答した事業場は、従業員規模が大きいほど高い傾向があった。

問 1 0 - - イ . 喫煙対策の実施状況：建物内の自社占有部分は全面禁煙

件数	実施済み	計画中	検討したい	予定はない	無回答
2170	778	58	301	553	480
100.0	35.9	2.7	13.9	25.5	22.1



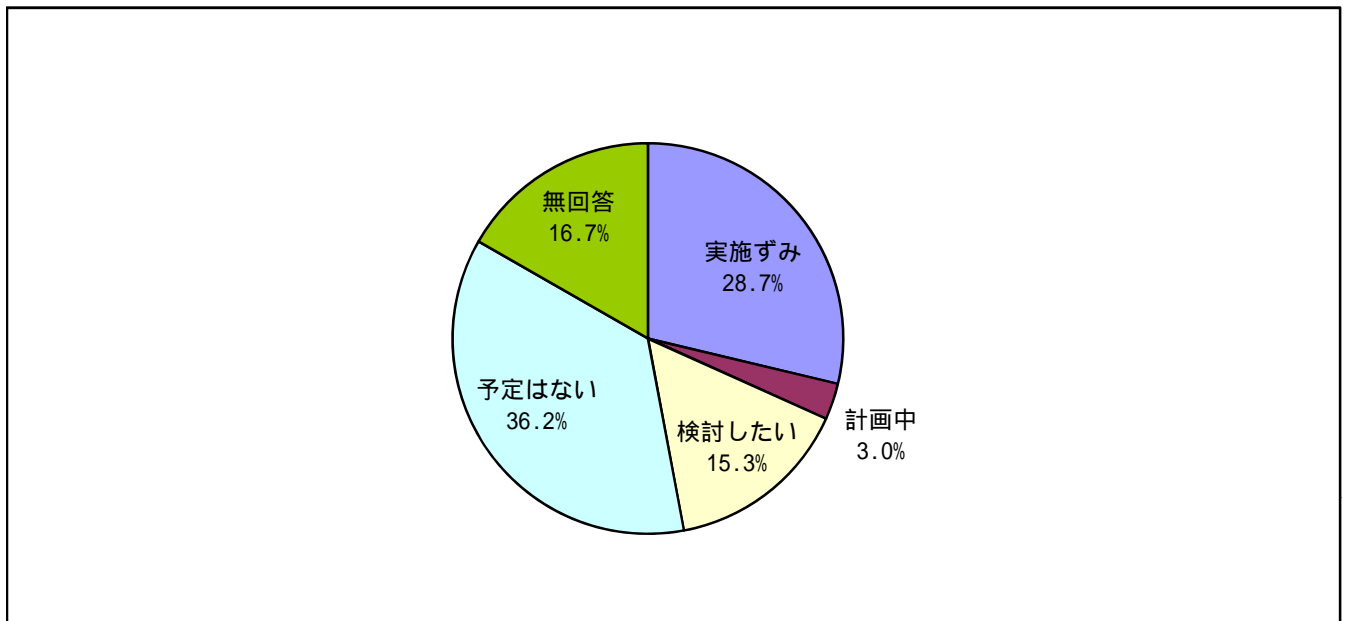
「建物内の自社占有部分は全面禁煙」を「実施済み」の事業場は35.9%で「計画中」「検討したい」を併せると52.5%であったが、「予定はない」及び「無回答」という回答もほぼ半数の約47%であった。



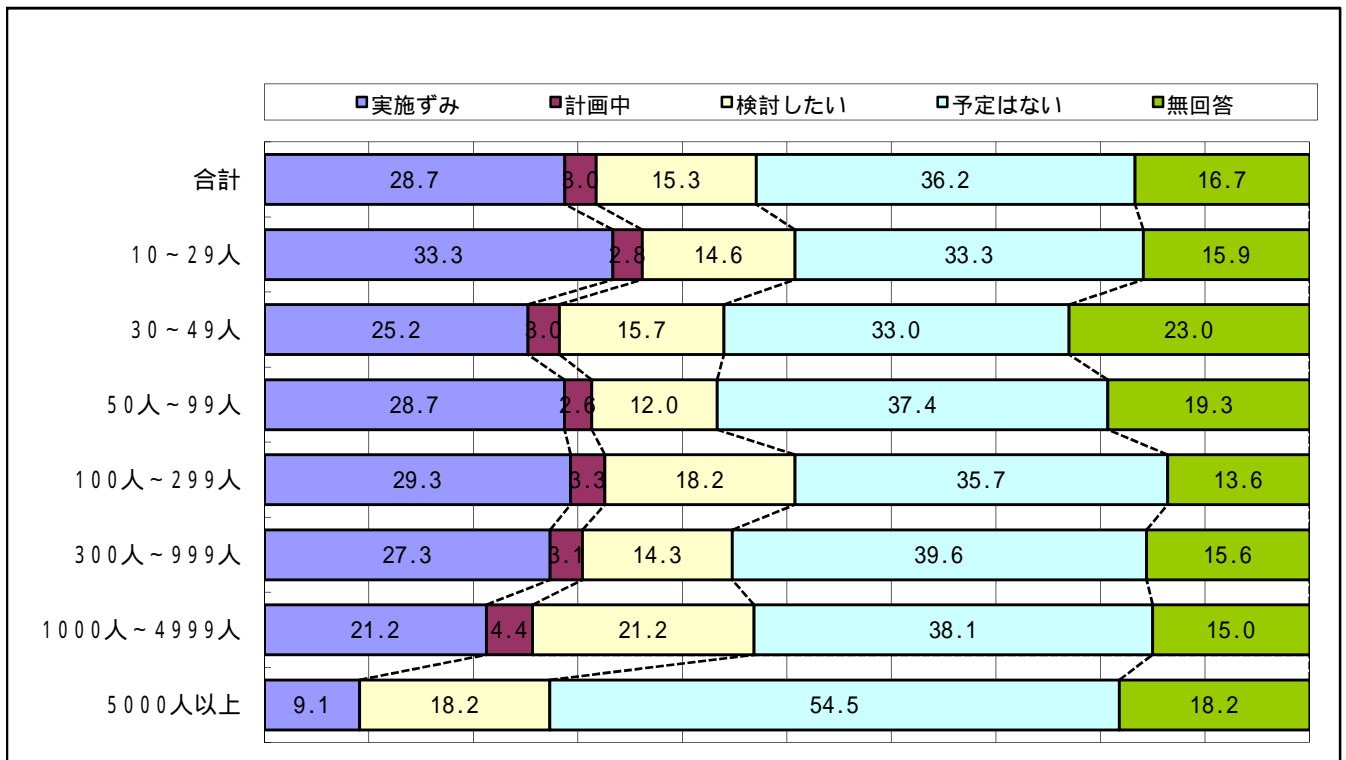
「建物内の自社占有部分は全面禁煙」を「実施済み」の事業場は、100人以上の事業場では事業場規模が大きいほど低い傾向にあった。

問10 - ウ . 喫煙対策の実施状況：建物内は全面禁煙

件数	実施済み	計画中	検討したい	予定はない	無回答
2170	623	66	333	785	363
100.0	28.7	3.0	15.3	36.2	16.7



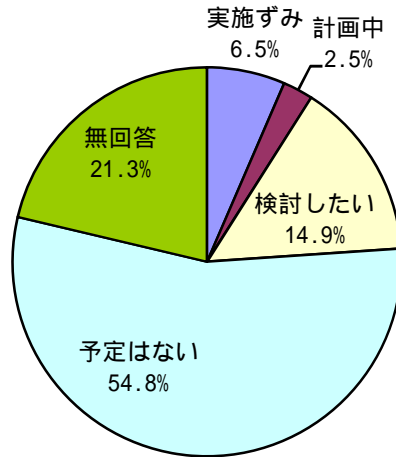
「建物内は全面禁煙」を「実施済み」とした事業場が、「喫煙対策に取り組んでいる」とした事業場の28.5%であったが、同時に問10-アで建物内に喫煙室、喫煙コーナーを「設置済み」と回答している事業場があり、これらの事業場を除いた、実質の建物内全面禁煙の事業場の割合は、12.6%であった。




「建物内は全面禁煙」を「実施済み」とした事業場は、100人以上の事業場では事業場規模が大きいほど低い傾向にあった。

問10 - -工.喫煙対策の実施状況：建物に加え、敷地部分もすべて禁煙

件数	実施済み	計画中	検討したい	予定はない	無回答
2170	140	55	323	1189	463
100.0	6.5	2.5	14.9	54.8	21.3

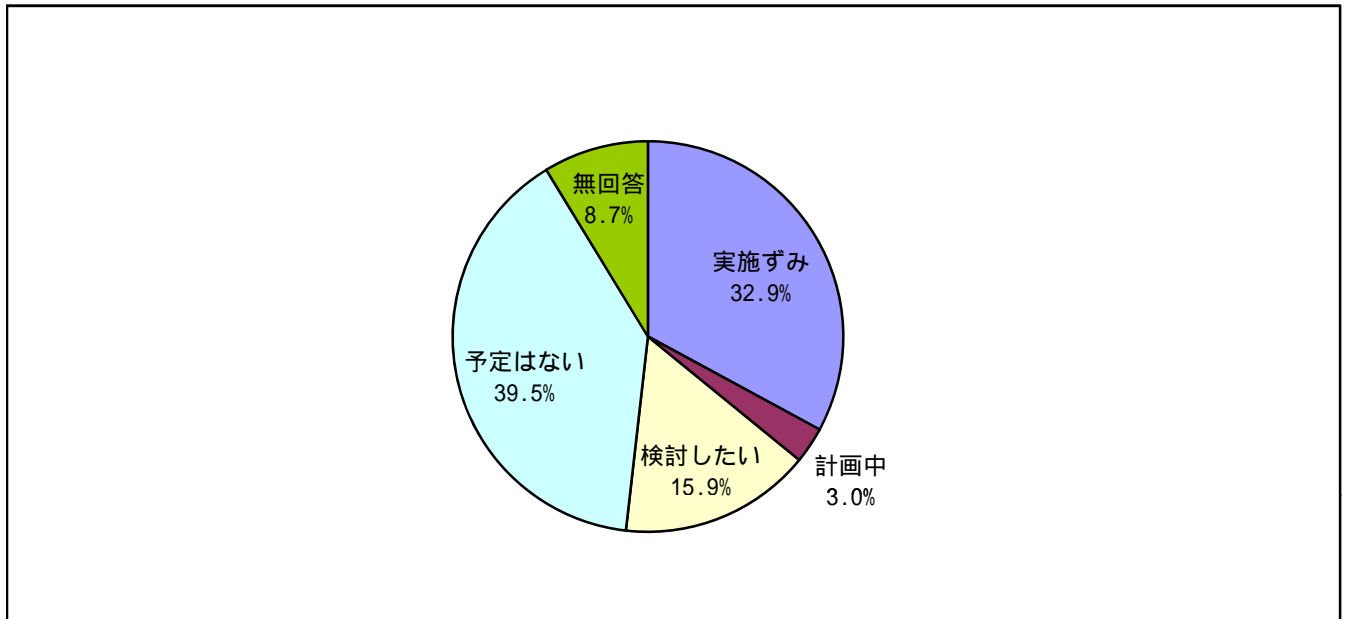


「建物内に加え、敷地部分もすべて禁煙」と回答した授業場は、「喫煙対策に取り組んでいる」事業場の6.5%であった。

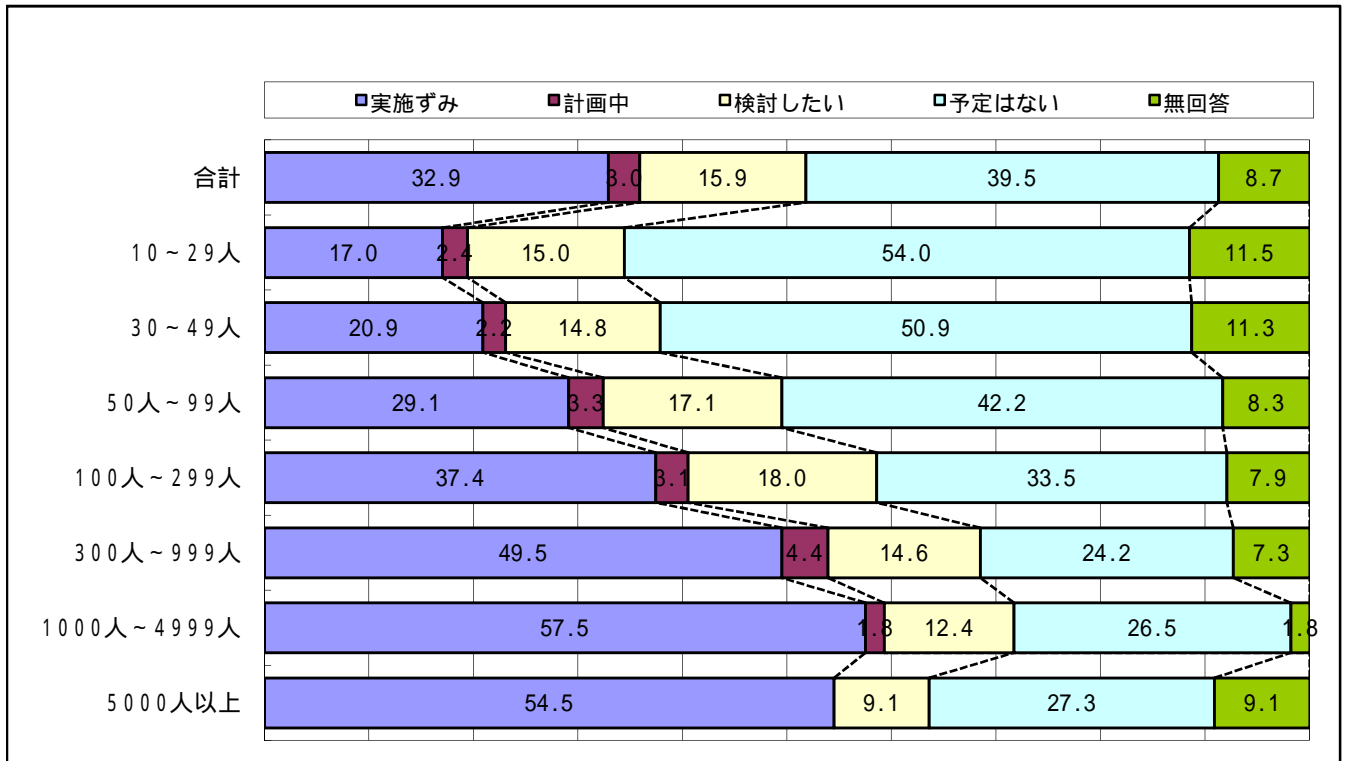


問10 - ア. 喫煙対策の実施状況：喫煙対策の担当部署を決めている

件数	実施済み	計画中	検討したい	予定はない	無回答
2170	713	66	345	857	189
100.0	32.9	3.0	15.9	39.5	8.7



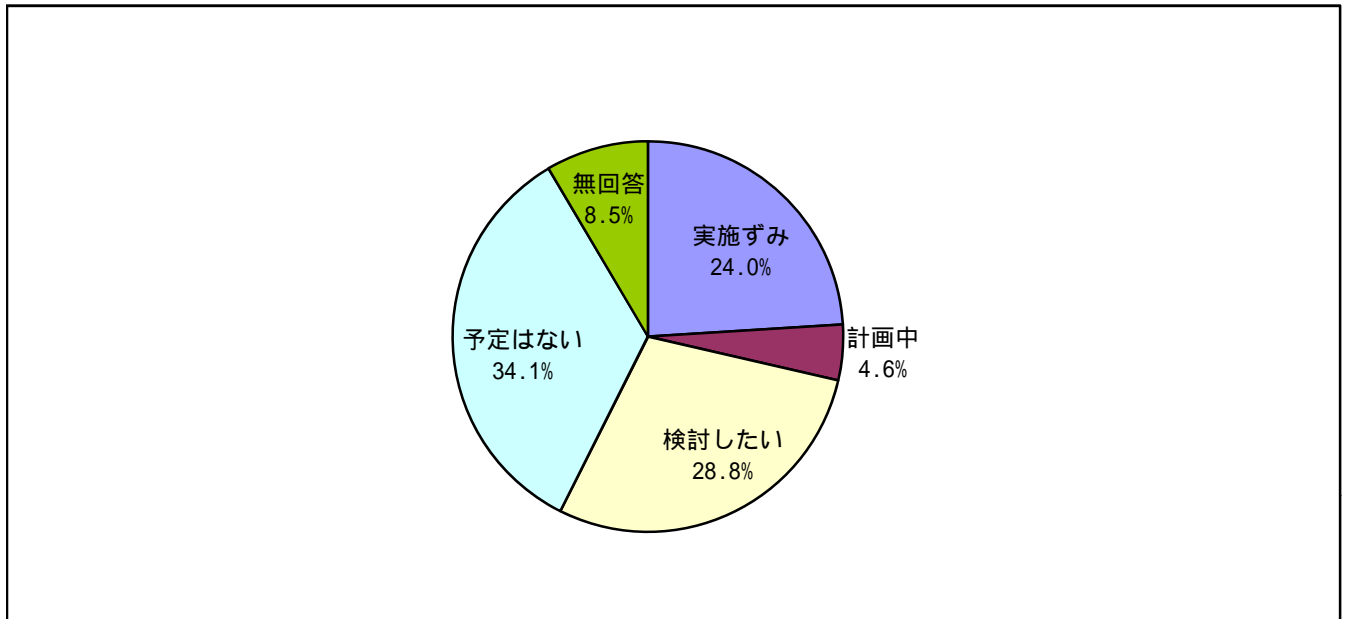
「喫煙対策の担当部署を決めている」と回答した事業場は、「喫煙対策に取り組んでいる」事業場の32.9%であった。



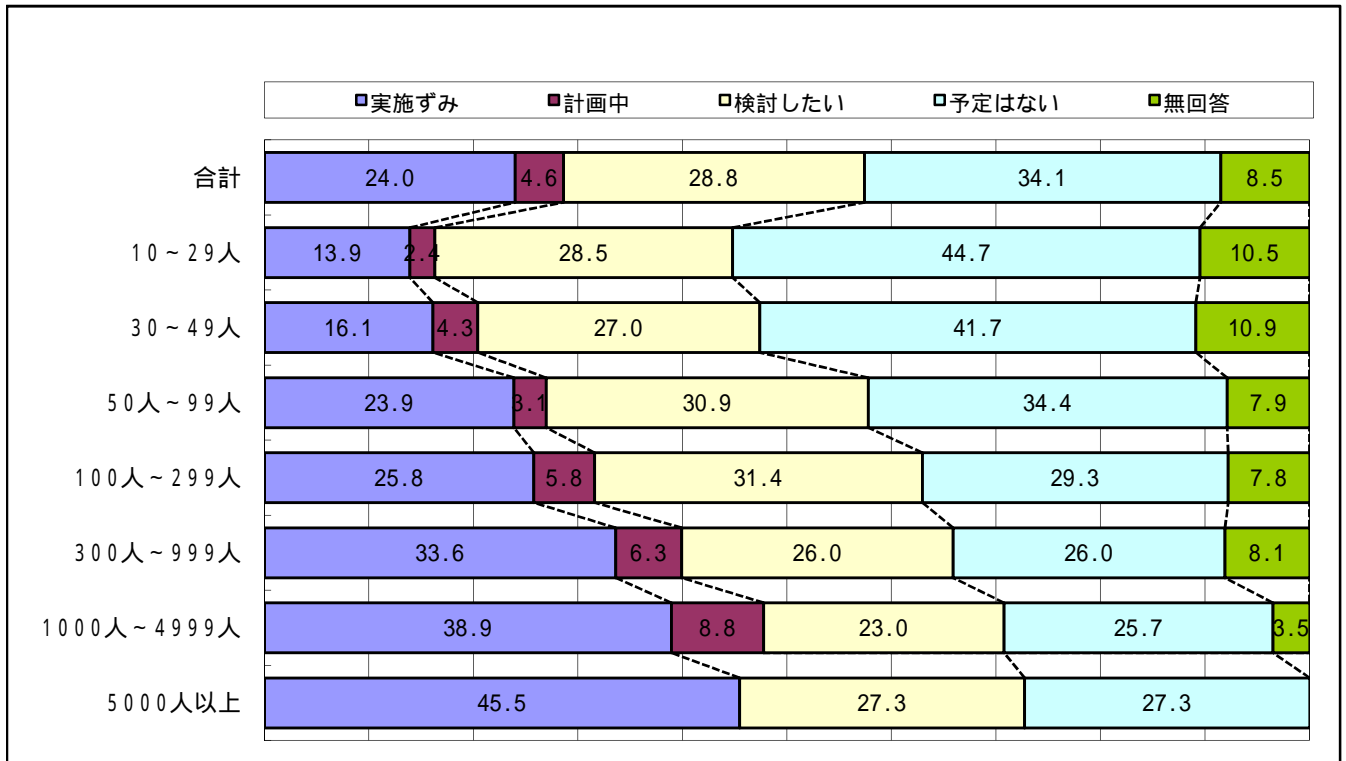
規模が大きい事業場ほど、喫煙対策の担当部署を決めている割合が高い。

問10 - イ . 喫煙対策の実施状況：喫煙に関する健康指導を実施している

件数	実施済み	計画中	検討したい	予定はない	無回答
2170	521	99	625	741	184
100.0	24.0	4.6	28.8	34.1	8.5



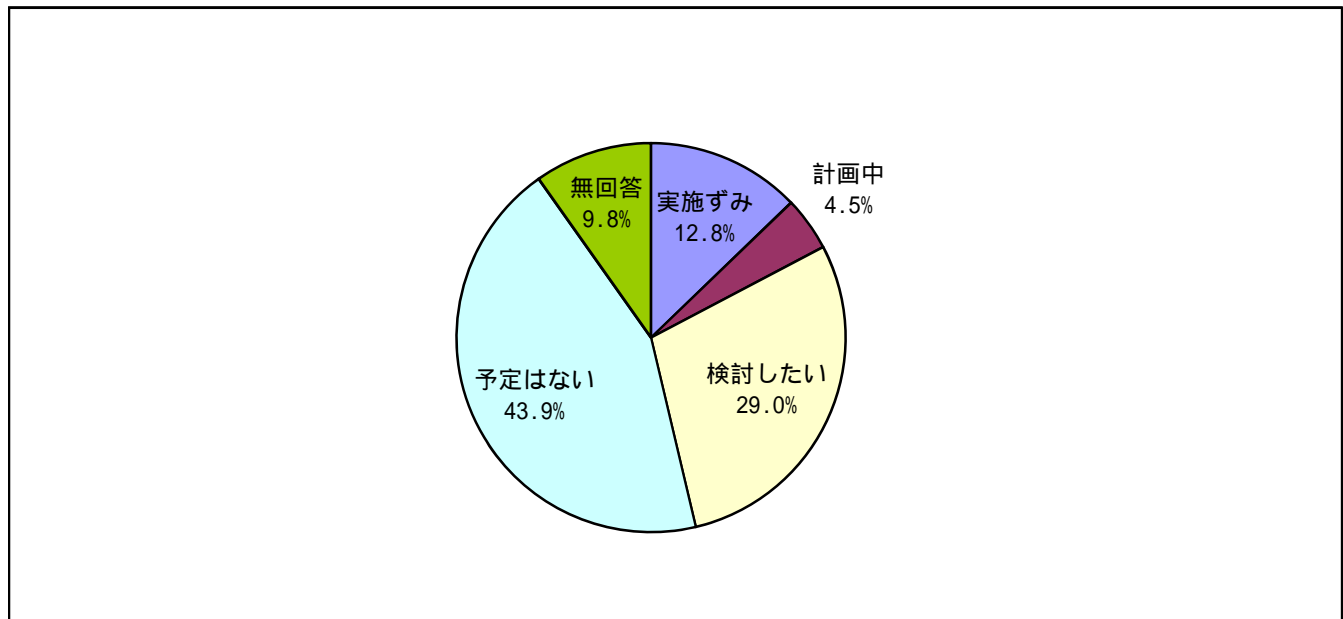
「喫煙に関する健康相談を実施している」事業場は、「喫煙対策に取り組んでいる」事業場の24.0%であった。



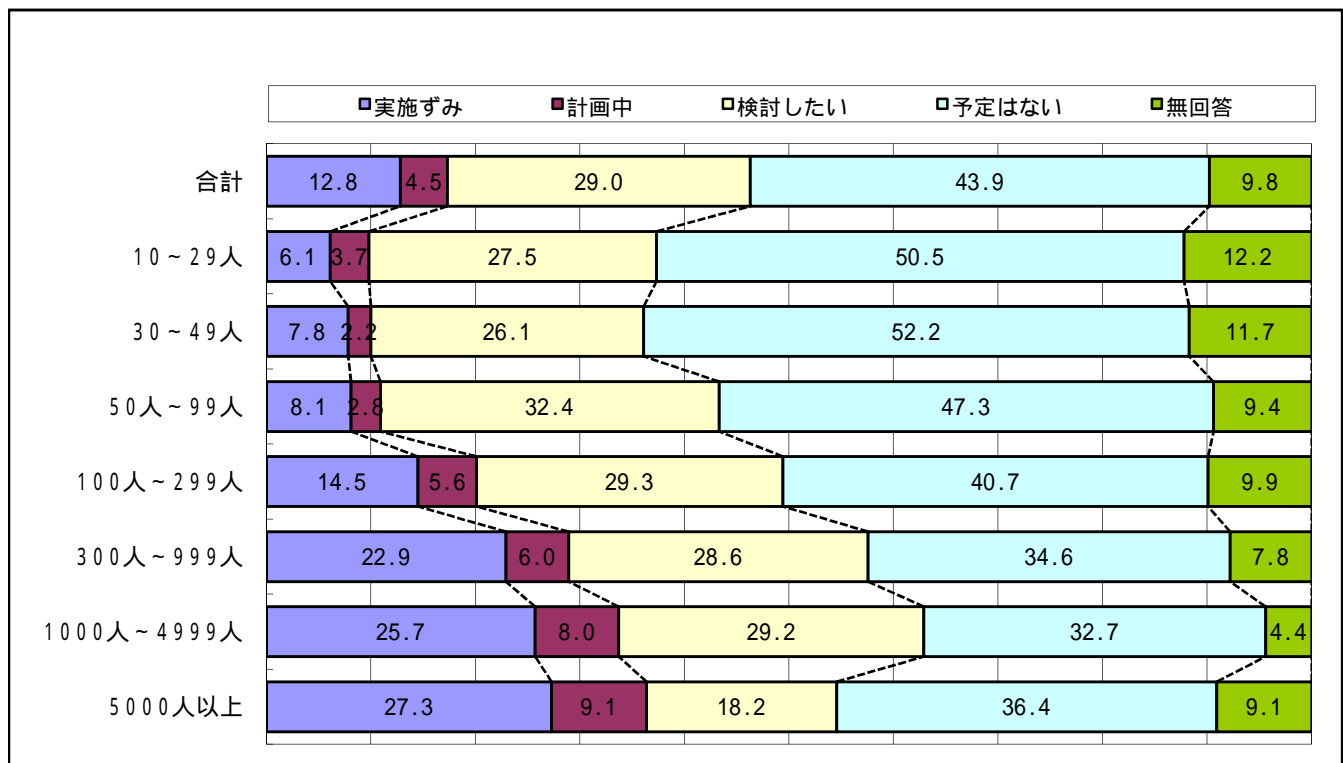
規模の大きい事業場ほど、喫煙に関する健康指導を実施している割合は高い。

問10 - ウ . 喫煙対策の実施状況：禁煙サポート等により喫煙者を減らす活動をしている

件数	実施済み	計画中	検討したい	予定はない	無回答
2170	278	97	630	952	213
100.0	12.8	4.5	29.0	43.9	9.8



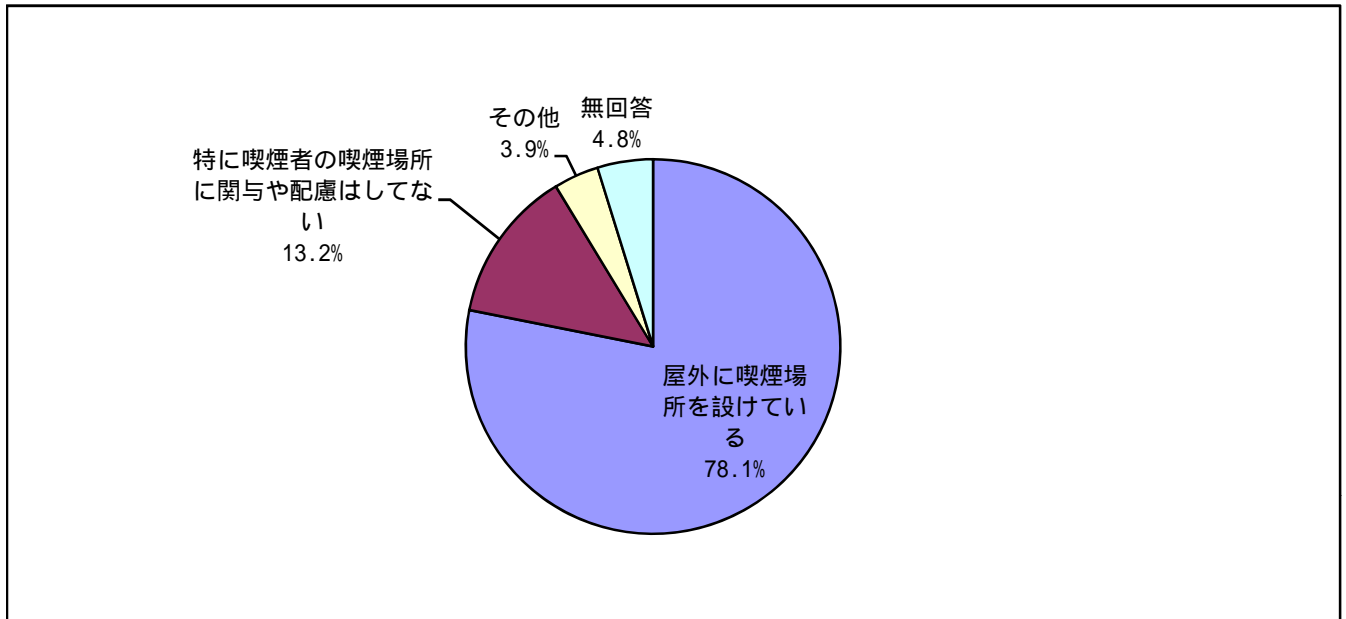
「禁煙サポート等で喫煙者を減らす活動をしている」事業場は「喫煙対策を実施している」事業場の12.8%であった。



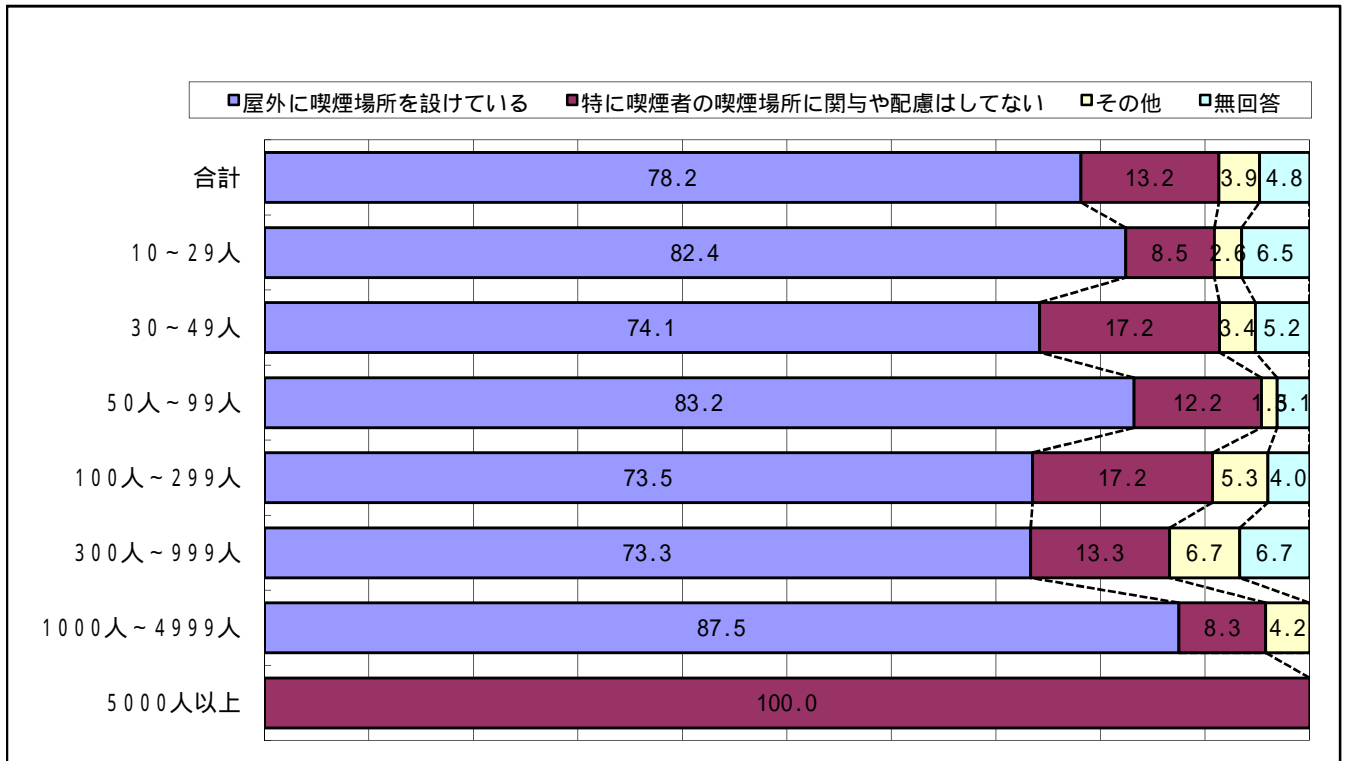
「禁煙サポート等で喫煙者を減らす活動をしている」事業場の割合は、事業場規模が大きいほど高い。

問 1 1 . 屋外に喫煙場所を設けていますか

件数	屋外に喫煙場所を設けている	特に喫煙者の喫煙場所に関与や配慮はしてない	その他	無回答
623	487	82	24	30
100.0	78.2	13.2	3.9	4.8

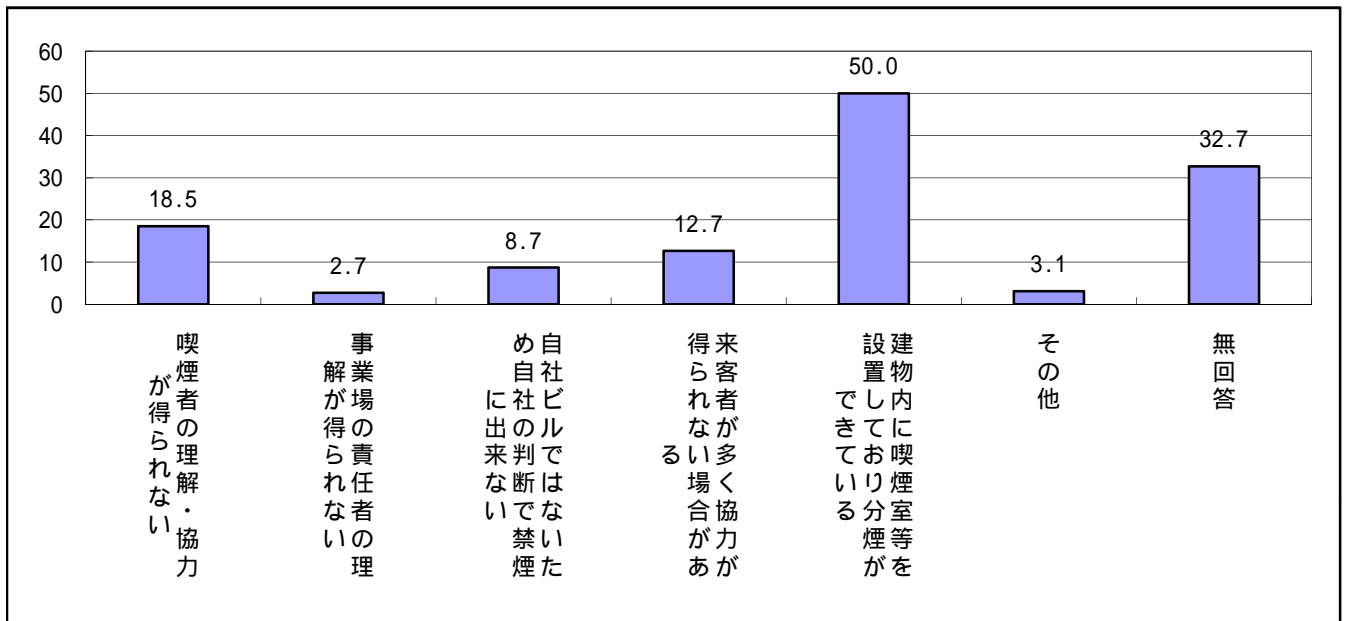


建物内全面禁煙を実施している事業場では、78.1%が屋外に喫煙場所を設けている。

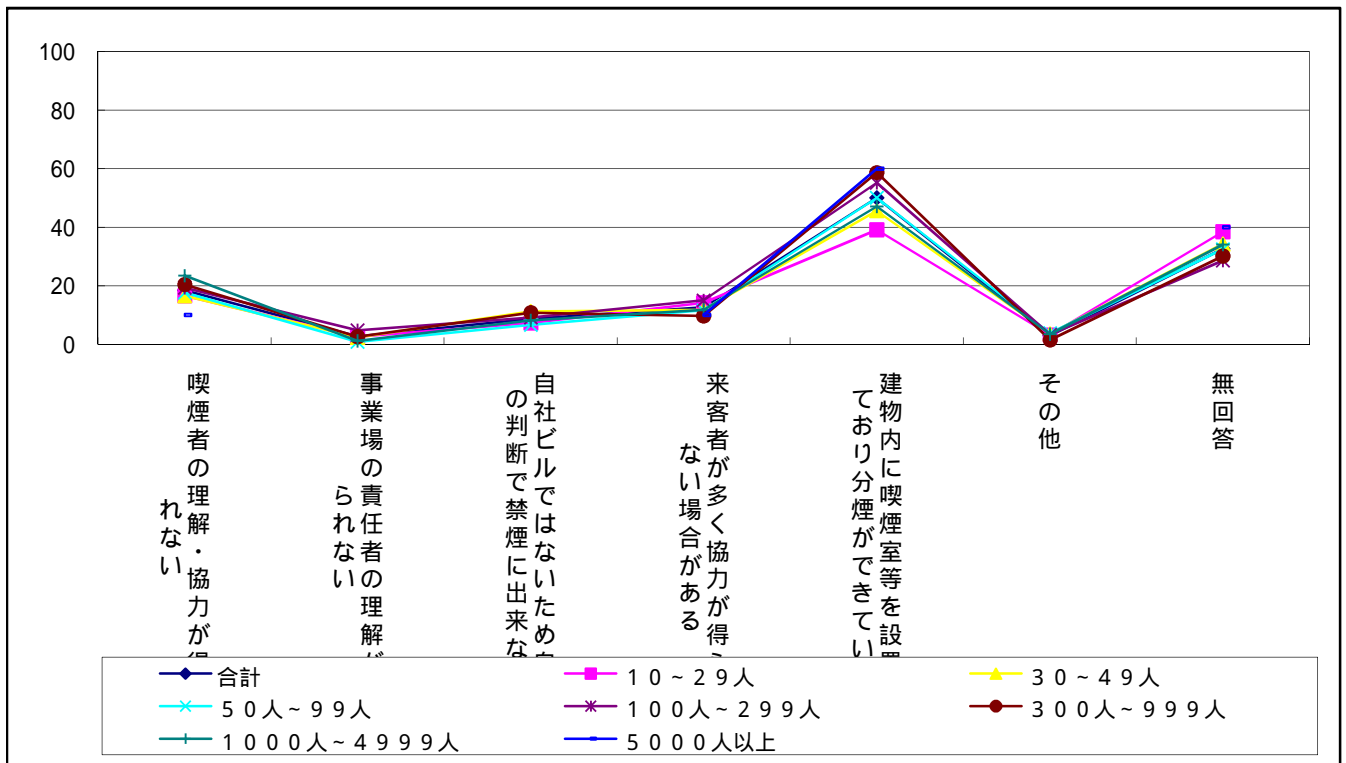


問 1 2 . 全面禁煙にしていない理由（複数回答）

件数	喫煙者の理解・協力が得られない	事業場の責任者の理解が得られない	自社ビルではないため判断できない	自社ビルではないため判断できない	来客者が多く協力が得られない場合がある	設置してあり分煙ができている	建物内に喫煙室等を設置してあり分煙ができている	その他	無回答
1508	279	40	131	191	754	47	493		
100.0	18.5	2.7	8.7	12.7	50.0	3.1	32.7		

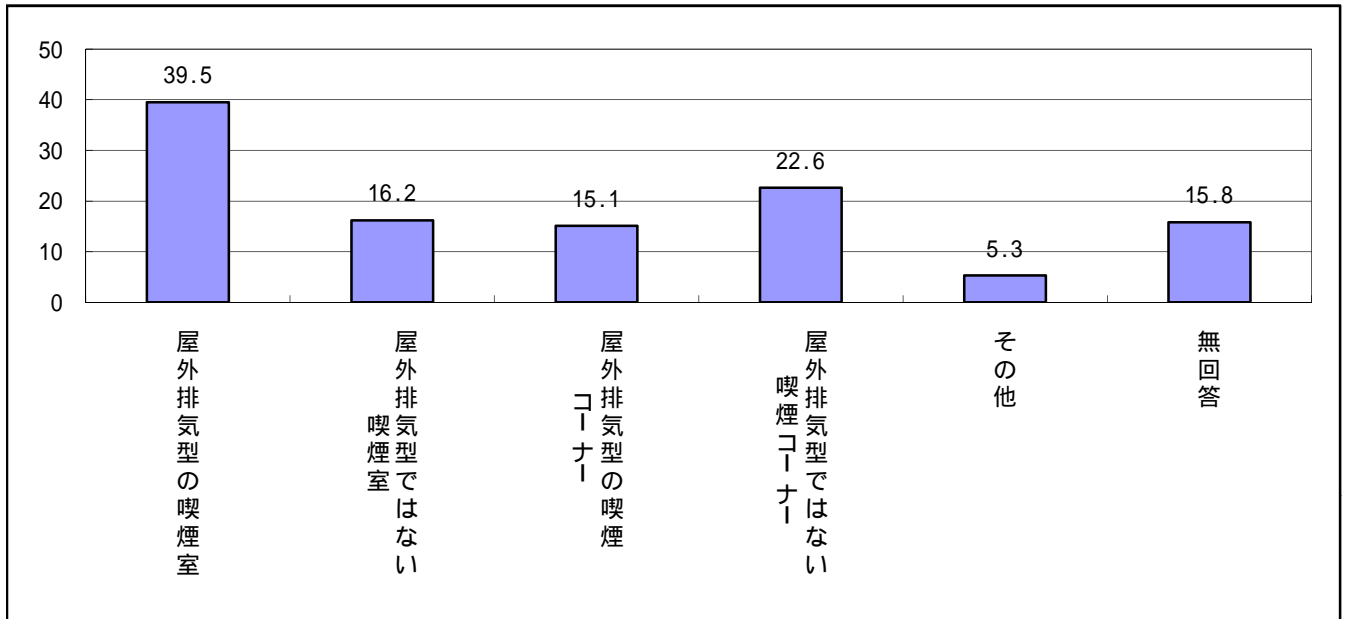


全面禁煙にしていない理由として、50.0%の事業場が「建物内に喫煙室等を設置してあり分煙ができている」を選択した。

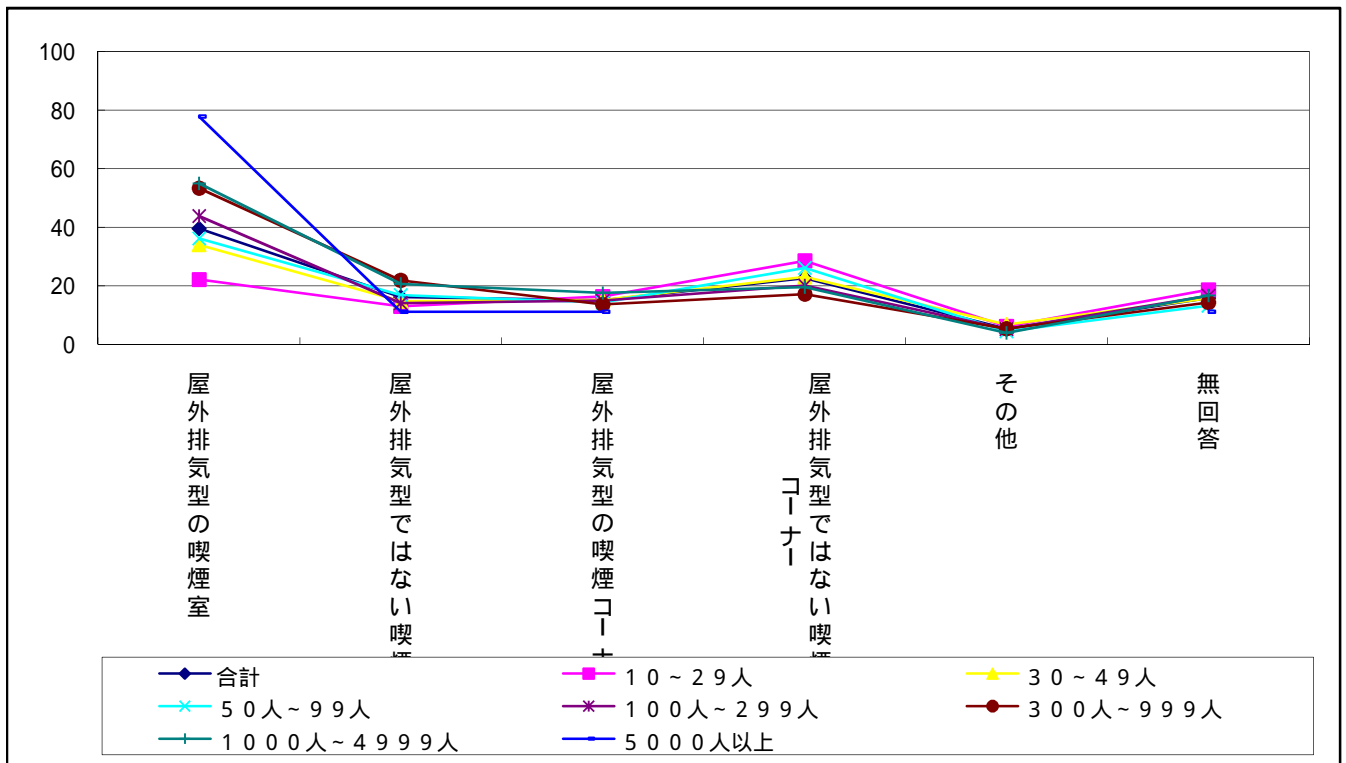


問 1 3 - . 設置されている喫煙室等の種類とその排気方式

件数	屋外排気型の喫煙室	屋外排気型ではない喫煙室	屋外排気型の喫煙コーナー	屋外排気型ではない喫煙コーナー	その他	無回答
1754	692	285	264	397	93	277
100.0	39.5	16.2	15.1	22.6	5.3	15.8

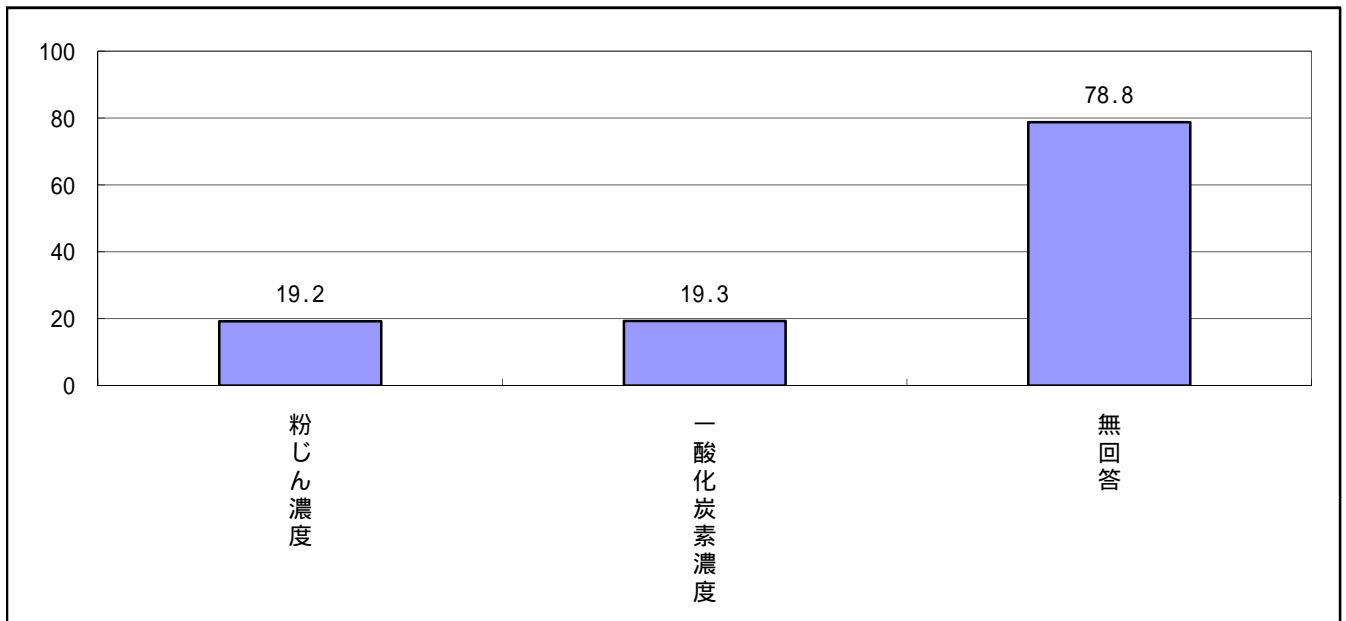


「屋外排気型の喫煙室」を設置している事業場は39.5%であった。

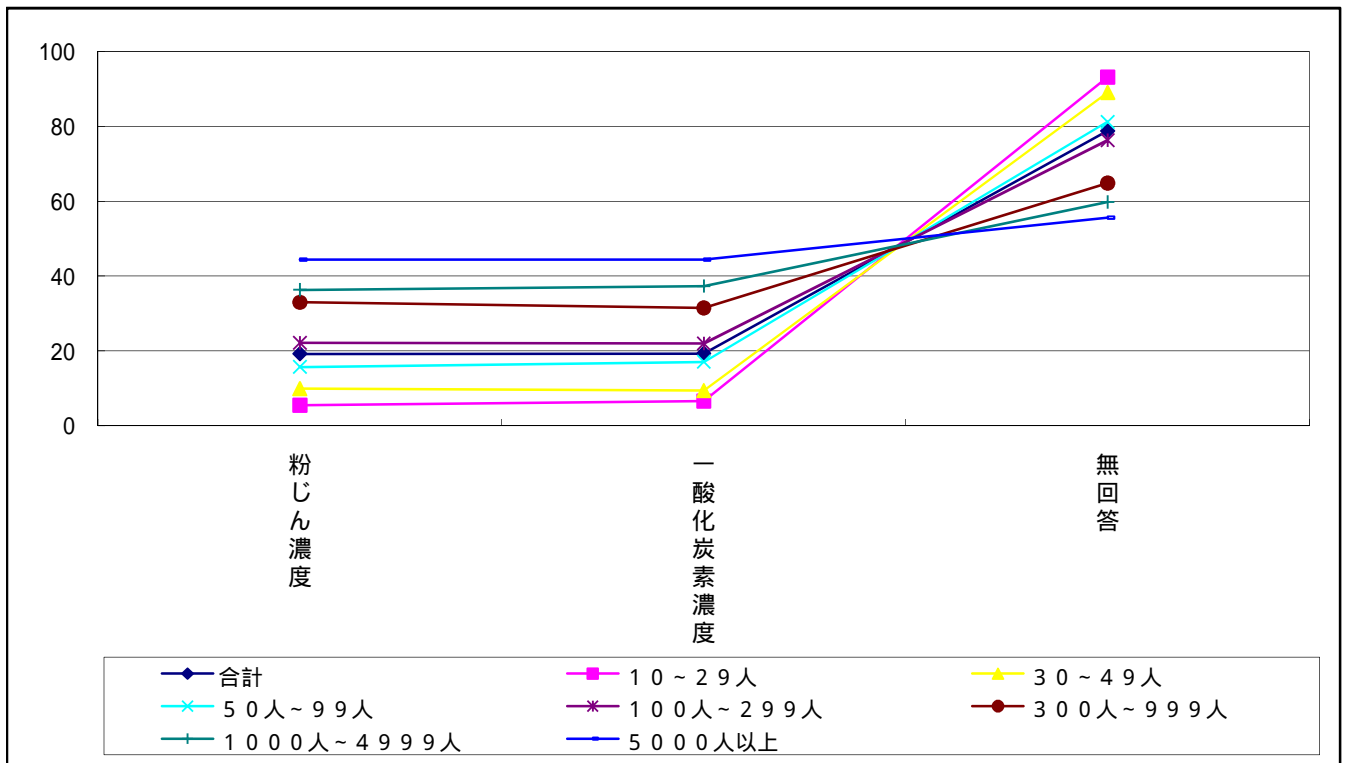


問 1 3 - . 空気環境の測定項目：非喫煙場所（事務室を含む）

件数	粉じん濃度	一酸化炭素濃度	無回答
1754	336	339	1383
100.0	19.2	19.3	78.8



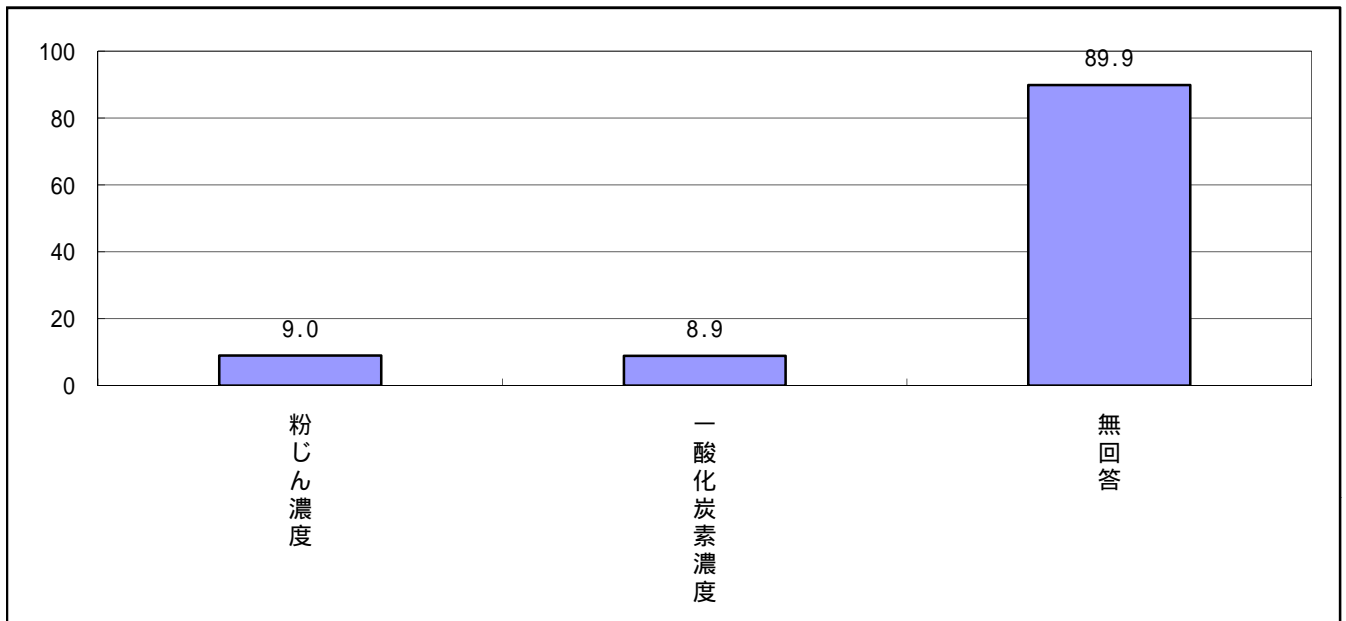
「喫煙室、喫煙コーナーを設置済み」と回答した事業場の非喫煙場所での浮遊粉じん、一酸化炭素濃度の測定は、どちらも約 19 % 程度であった。



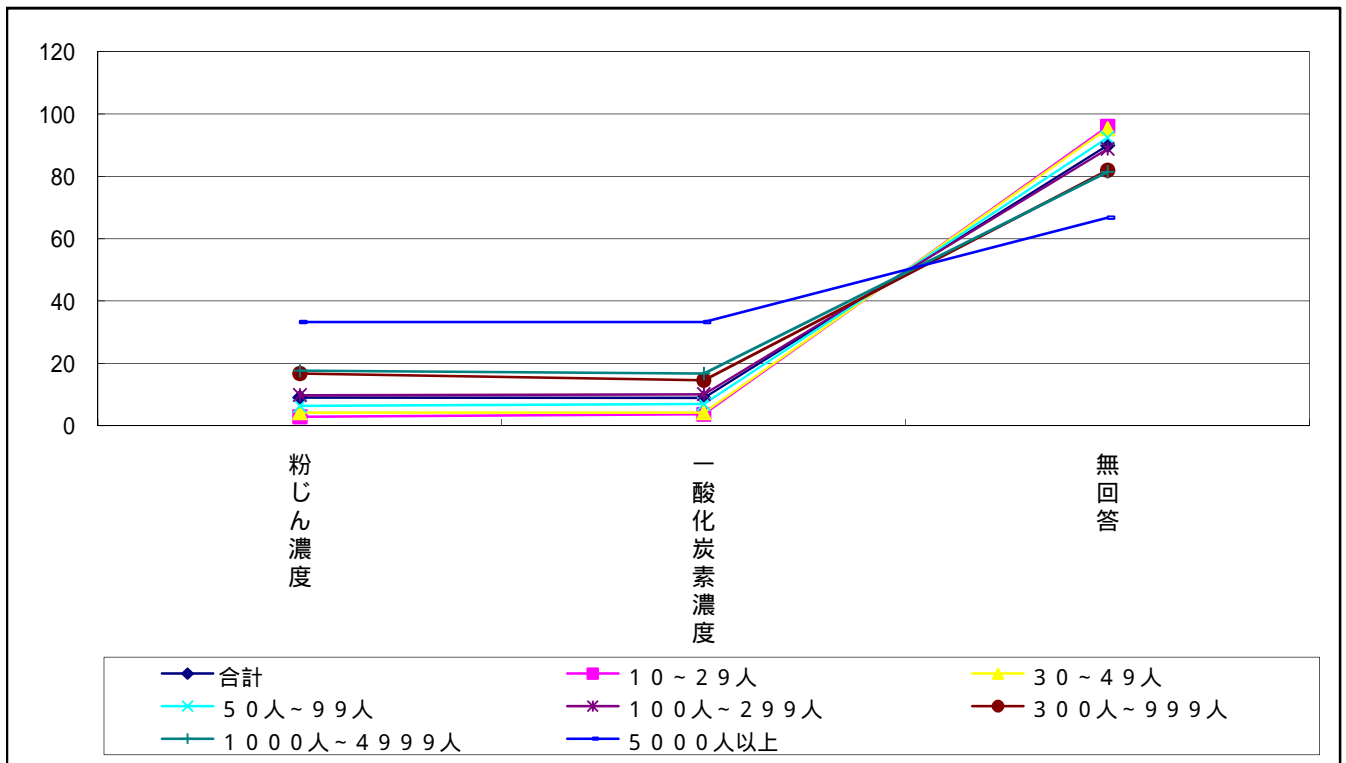
事業場の規模が大きくなるほど測定の実施率が高かった。

問 1 3 - . 空気環境の測定項目：喫煙室等の内部

件数	粉じん濃度	一酸化炭素濃度	無回答
1754	158	156	1576
100.0	9.0	8.9	89.9



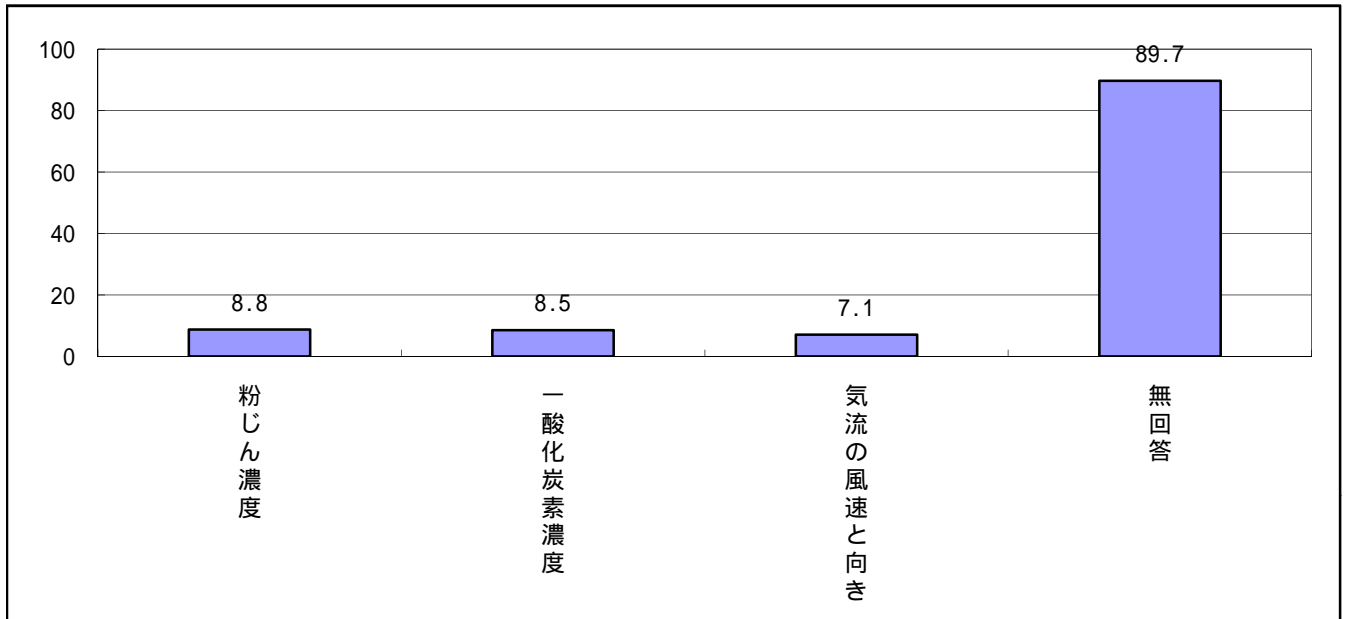
喫煙室内での浮遊粉じん、一酸化炭素濃度の測定実施率はどちらも9%程度であり、非喫煙場所の測定と比べて実施率は半分程度である。



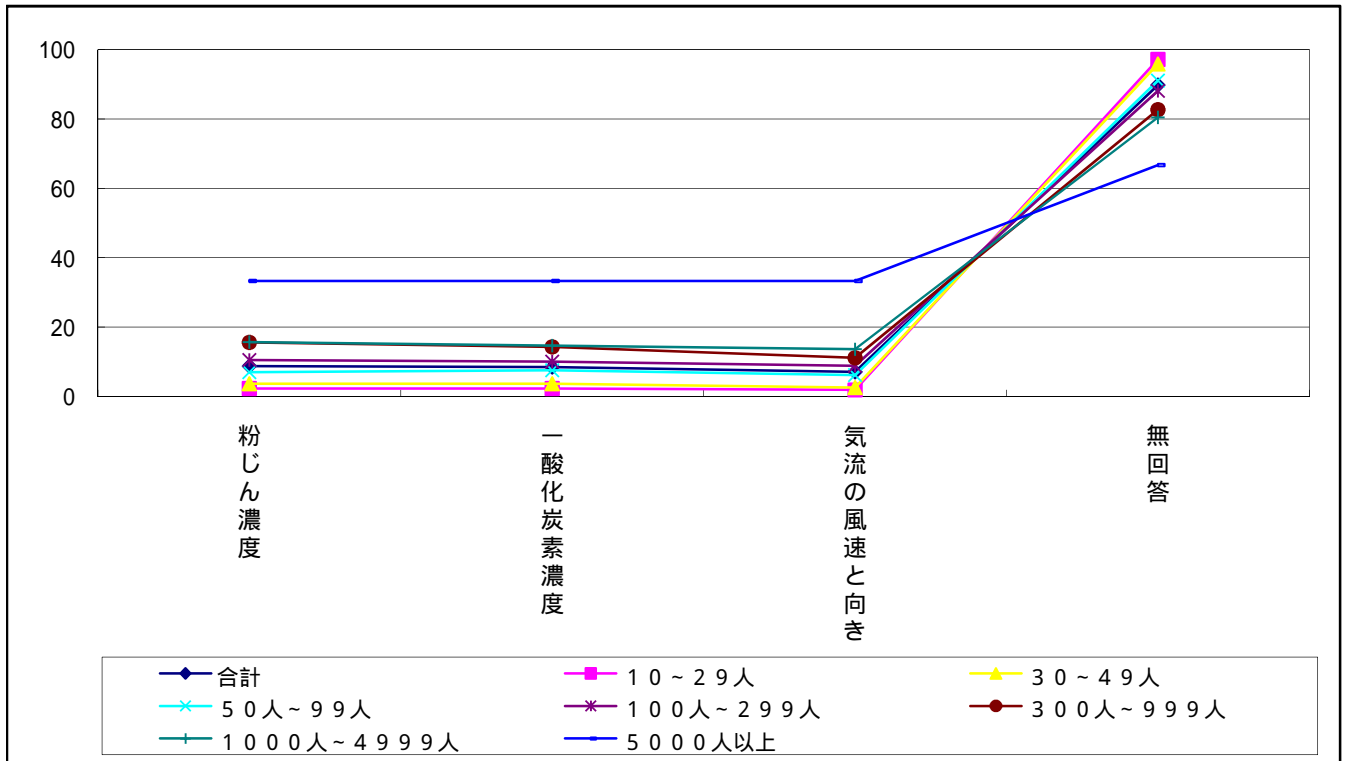
事業場規模が大きいかほど測定の実施率が高い。

問 1 3 - . 空気環境の測定項目：非喫煙場所と喫煙室の境界

件数	粉じん濃度	一酸化炭素濃度	気流の風速と向き	無回答
1754	154	149	125	1574
100.0	8.8	8.5	7.1	89.7



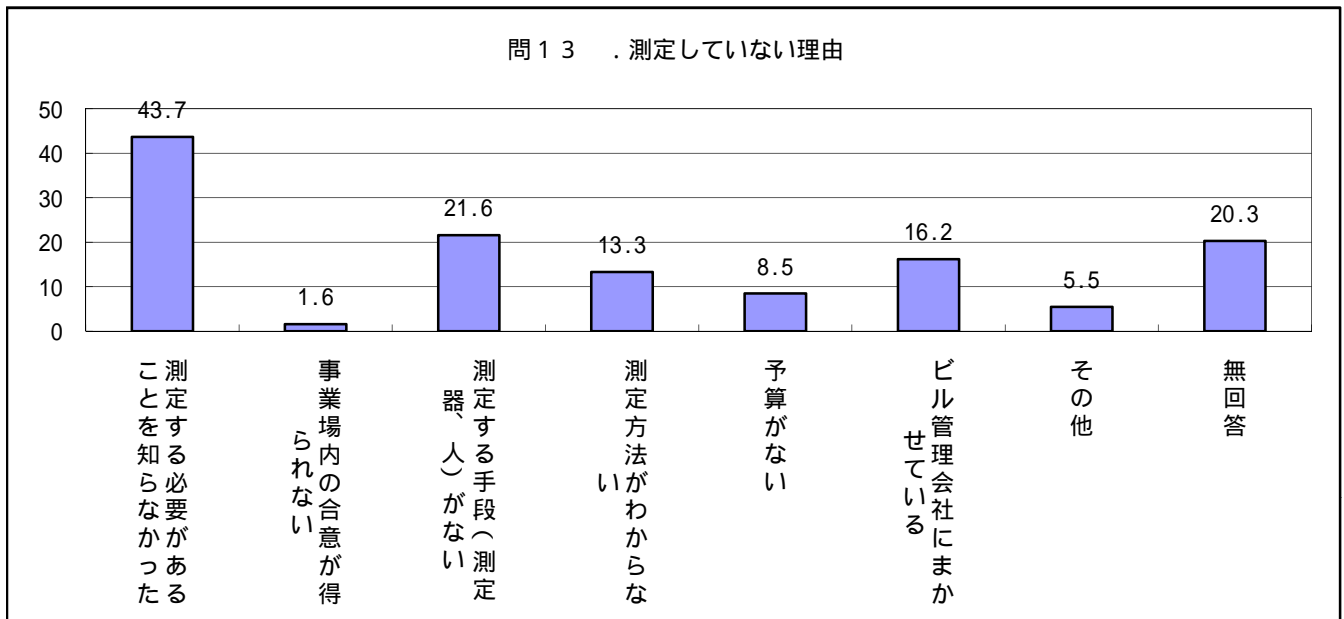
非喫煙場所と喫煙室との境界での測定実施率は、7～9%程度であり、喫煙室内部での測定と同様実施率が低い。



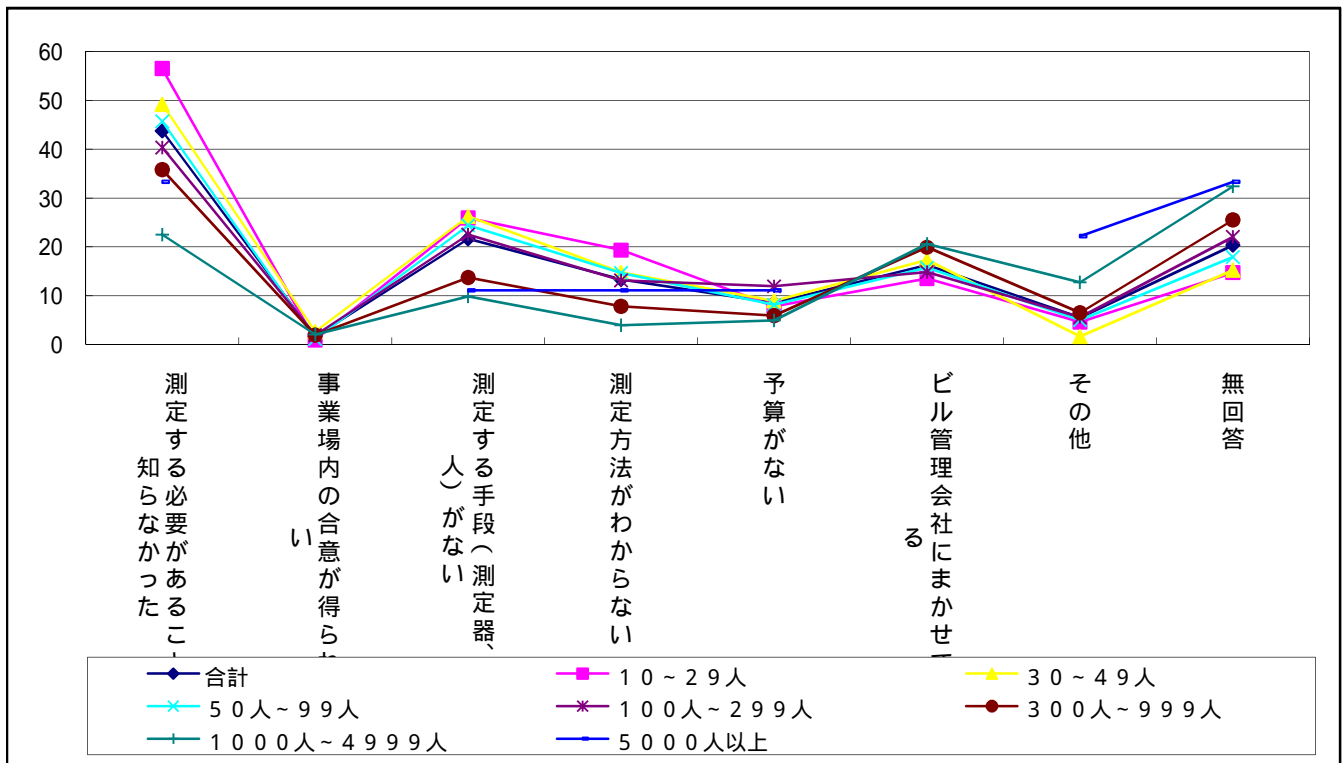
事業場規模が大きいくほど、測定の実施率は高い。

問13 - . 測定していない理由（複数回答）

件数	測定する必要があることを知らなかった	事業場内の合意が得られない	測定する手段（測定器、人）がない	測定方法がわからない	予算がない	ビル管理会社にまかせている	その他	無回答
1754	766	28	378	233	149	284	97	356
100.0	43.7	1.6	21.6	13.3	8.5	16.2	5.5	20.3

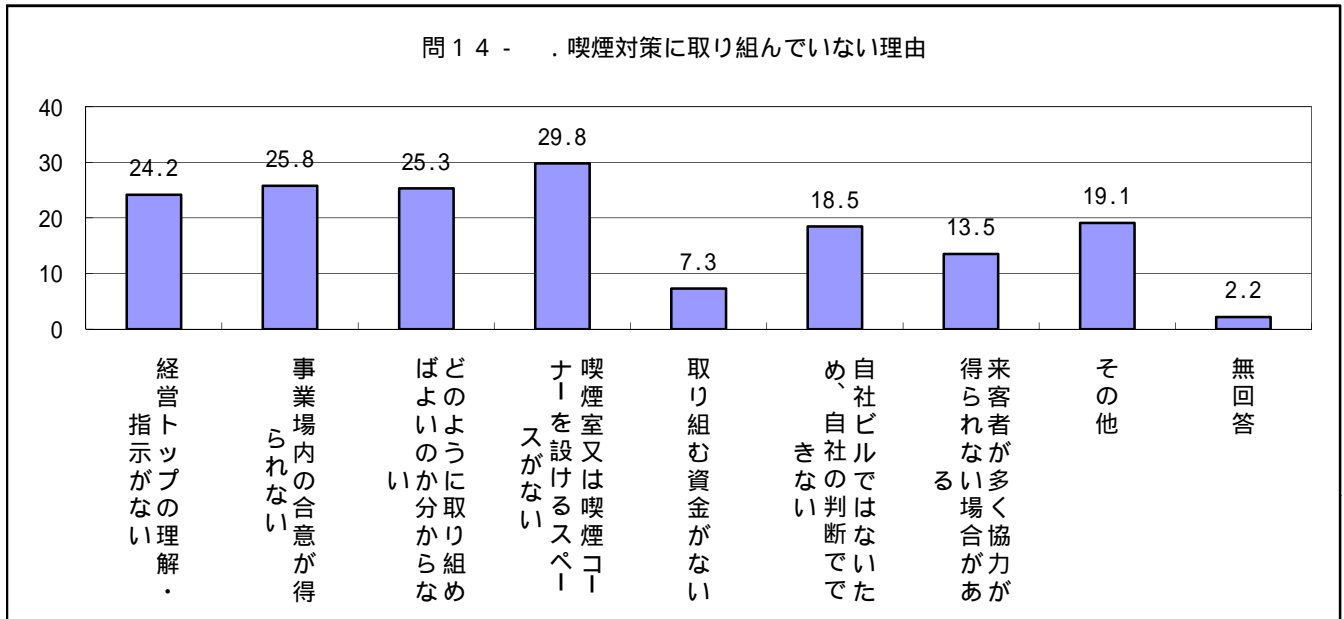


測定していない理由については、「測定する必要があることを知らなかった」との回答が43.7%で最も高かった。

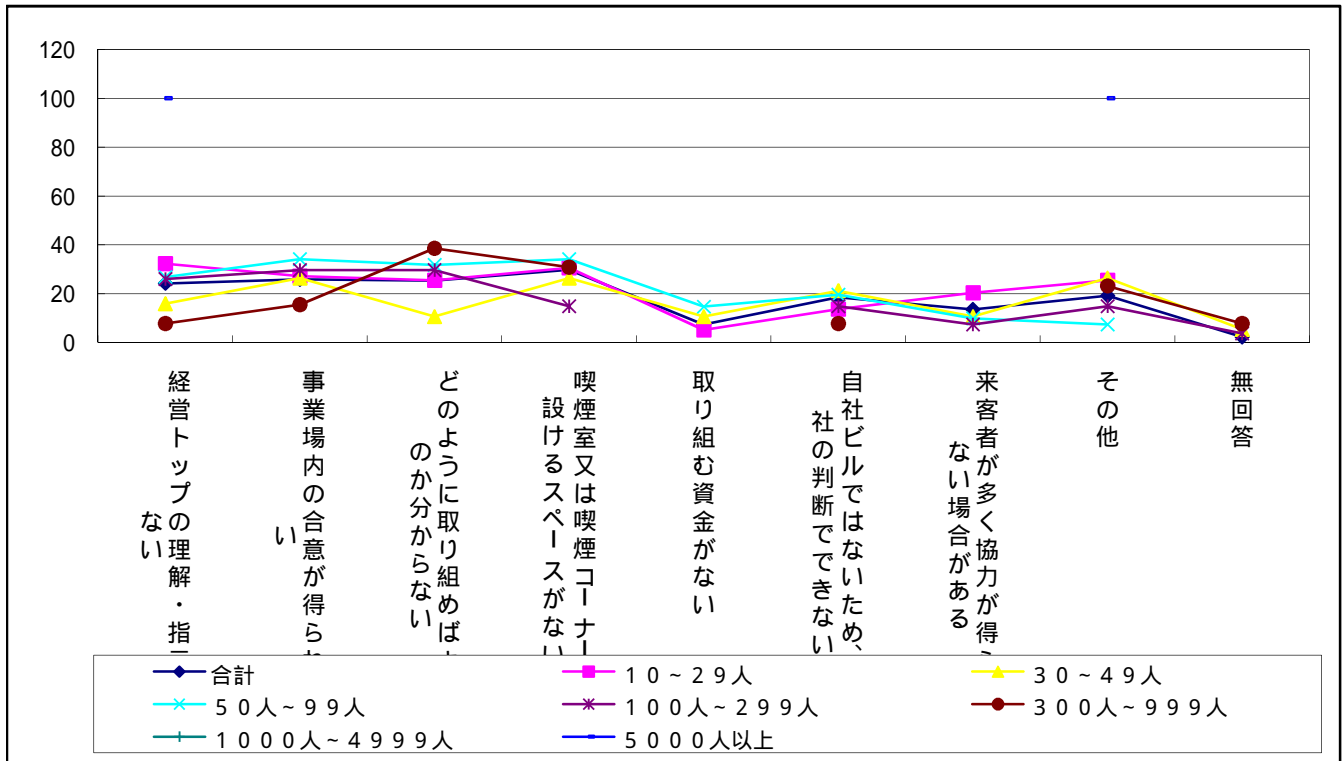


問14 - . 喫煙対策に取り組んでいない理由（複数回答）

件数	経営トップの理解・指示がない	事業場内の合意が得られない	どのようなか分からない	喫煙室又は喫煙コーナーを設けるスペースがない	取り組み資金がない	め、自社ビルではないため、自社の判断でできない	来客者が多く協力があ	その他	無回答
178	43	46	45	53	13	33	24	34	4
100.0	24.2	25.8	25.3	29.8	7.3	18.5	13.5	19.1	2.2

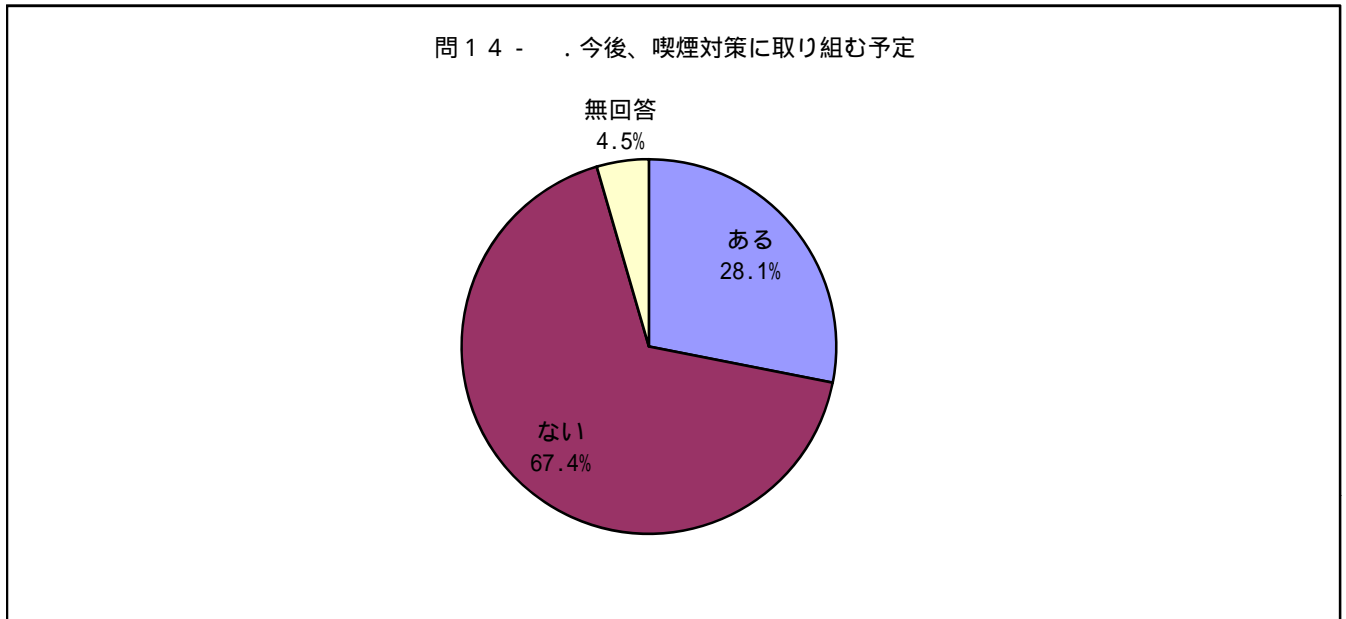


「喫煙対策に取り組んでいない理由」としては、「喫煙室等のスペースがない」が約30%で一番多く、「経営トップの理解」、「合意がえられない」、「取組み方がわからない」と回答にバラツキが見られた。

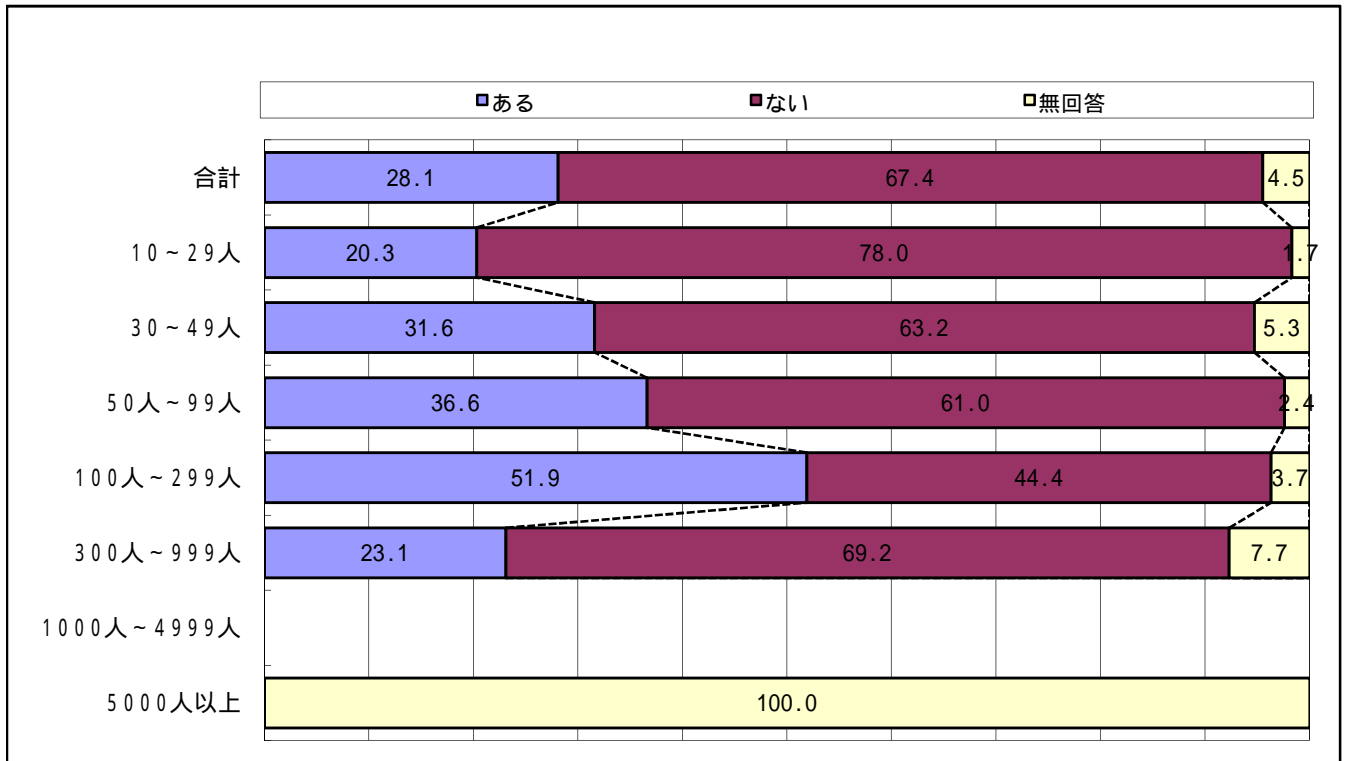


問 1 4 - . 今後、喫煙対策に取り組む予定

件数	ある	ない	無回答
178	50	120	8
100.0	28.1	67.4	4.5

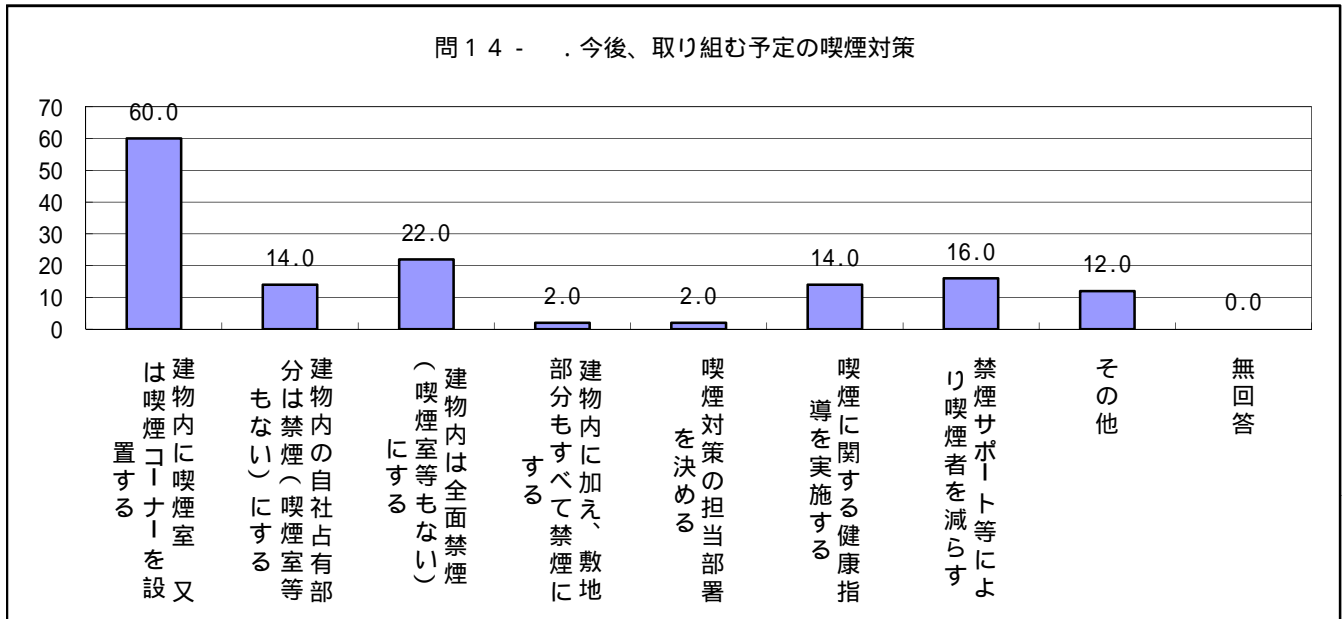


喫煙対策に「取り組んでいない」事業場にあつては、今後も喫煙対策について「予定はない」という回答が約7割占めていた。

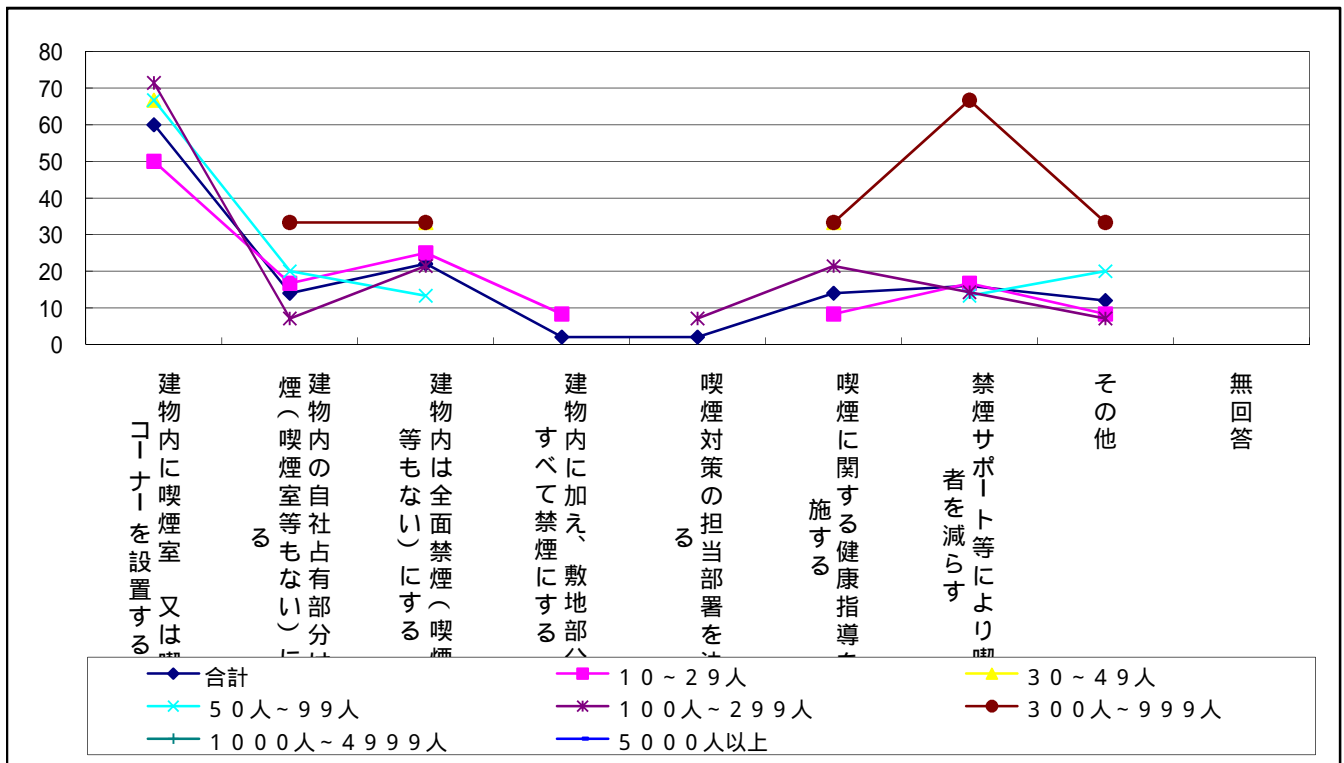


問14 - . 今後、取り組む予定の喫煙対策（複数回答）

件数	建築物内に喫煙室又は喫煙コーナーを設置する	建築物内の自社占有部分に禁煙（喫煙室等もない）にする	建築物内は全面禁煙（喫煙室等もない）にする	建築物内に加え、敷地部分もすべて禁煙にする	喫煙対策の担当部署を決める	喫煙に関する健康指導を実施する	禁煙サポート等により喫煙者を減らす	その他	無回答
50	30	7	11	1	1	7	8	6	-
100.0	60.0	14.0	22.0	2.0	2.0	14.0	16.0	12.0	-



喫煙対策に「取り組んでいない」事業場にあつては、今後の取り組み予定として「建築物内に喫煙室又は喫煙コーナーを設置する」と回答した事業場は60%であった。



職場における喫煙対策の実施状況について
- クロス集計結果 -

問1. 業種

【集計軸】業種、常時労働者数	件数	鉱業	建設業	食料品製造、繊維、衣服製造業	飲料、たばこ、飼料	木材、木製品、パルプ、紙製造業	化学、石油、石炭、プラスチック、ゴム、窯業、土石製造業	鉄鋼、非鉄、金属製品製造業	機械（一般、電気、輸送用、精密、武器）製造業	その他の製造業	電気、ガス、熱供給、水道業	運輸、通信業	卸売、小売業、サービス業	その他	無回答
合計	2330 100.0	4 0.2	241 10.3	112 4.8	-	23 1.0	100 4.3	73 3.1	109 4.7	90 3.9	28 1.2	132 5.7	930 39.9	476 20.4	12 0.5
鉱業	4 100.0	4 100.0	-	-	-	-	-	-	-	-	-	-	-	-	-
建設業	241 100.0	-	241 100.0	-	-	-	-	-	-	-	-	-	-	-	-
食料品製造、飲料、たばこ、飼料、繊維、衣服製造業	112 100.0	-	-	112 100.0	-	-	-	-	-	-	-	-	-	-	-
木材、木製品、パルプ、紙製造業	23 100.0	-	-	-	23 100.0	-	-	-	-	-	-	-	-	-	-
化学、石油、石炭、プラスチック、ゴム、窯業、土石製造業	100 100.0	-	-	-	-	100 100.0	-	-	-	-	-	-	-	-	-
鉄鋼、非鉄、金属製品製造業	73 100.0	-	-	-	-	-	73 100.0	-	-	-	-	-	-	-	-
機械（一般、電気、輸送用、精密、武器）製造業	109 100.0	-	-	-	-	-	-	109 100.0	-	-	-	-	-	-	-
その他の製造業	90 100.0	-	-	-	-	-	-	-	90 100.0	-	-	-	-	-	-
電気、ガス、熱供給、水道業	28 100.0	-	-	-	-	-	-	-	-	28 100.0	-	-	-	-	-
運輸、通信業	132 100.0	-	-	-	-	-	-	-	-	-	132 100.0	-	-	-	-
卸売、小売業、サービス業	930 100.0	-	-	-	-	-	-	-	-	-	-	930 100.0	-	-	
その他	476 100.0	-	-	-	-	-	-	-	-	-	-	-	476 100.0	-	
10～29人	518 100.0	1 0.2	51 9.8	16 3.1	6 1.2	15 2.9	15 2.9	16 3.1	16 3.1	12 2.3	30 5.8	233 45.0	104 20.1	3 0.6	
30～49人	249 100.0	-	28 11.2	9 3.6	2 0.8	14 5.6	10 4.0	7 2.8	9 3.6	5 2.0	8 3.2	123 49.4	30 12.0	4 1.6	
50人～99人	498 100.0	2 0.4	58 11.6	25 5.0	6 1.2	25 5.0	13 2.6	21 4.2	14 2.8	4 0.8	4 4.8	214 43.0	89 17.9	3 0.6	
100人～299人	543 100.0	-	52 9.6	30 5.5	3 0.6	21 3.9	21 3.9	33 6.1	34 6.3	4 0.7	34 6.3	190 35.0	120 22.1	1 0.2	
300人～999人	397 100.0	1 0.3	40 10.1	30 7.6	6 1.5	22 5.5	13 3.3	19 4.8	15 3.8	1 0.3	27 6.8	125 31.5	97 24.4	1 0.3	
1000人～4999人	113 100.0	-	10 8.8	2 1.8	-	3 2.7	1 0.9	13 11.5	2 1.8	1 0.9	9 8.0	38 33.6	34 30.1	-	
5000人以上	12 100.0	-	2 16.7	-	-	-	-	-	-	1 8.3	-	7 58.3	2 16.7	-	

問 2 . 常時労働者数

【集計軸】業種、常時労働者数	件数	10	30	50	100	300	1000	5000	無回答
		～29人	～49人	～99人	～299人	～999人	～4999人	人以上	
合計	2330 100.0	518 22.2	249 10.7	498 21.4	543 23.3	397 17.0	113 4.8	12 0.5	-
鉱業	4 100.0	1 25.0	-	2 50.0	-	1 25.0	-	-	-
建設業	241 100.0	51 21.2	28 11.6	58 24.1	52 21.6	40 16.6	10 4.1	2 0.8	-
食料品製造、飲料、たばこ、飼料、 繊維、衣服製造業	112 100.0	16 14.3	9 8.0	25 22.3	30 26.8	30 26.8	2 1.8	-	-
木材、木製品、パルプ、紙製造業	23 100.0	6 26.1	2 8.7	6 26.1	3 13.0	6 26.1	-	-	-
化学、石油、石炭、プラスチック、 ゴム、窯業、土石製造業	100 100.0	15 15.0	14 14.0	25 25.0	21 21.0	22 22.0	3 3.0	-	-
鉄鋼、非鉄、金属製品製造業	73 100.0	15 20.5	10 13.7	13 17.8	21 28.8	13 17.8	1 1.4	-	-
機械（一般、電気、輸送用、精密、 武器）製造業	109 100.0	16 14.7	7 6.4	21 19.3	33 30.3	19 17.4	13 11.9	-	-
その他の製造業	90 100.0	16 17.8	9 10.0	14 15.6	34 37.8	15 16.7	2 2.2	-	-
電気、ガス、熱供給、水道業	28 100.0	12 42.9	5 17.9	4 14.3	4 14.3	1 3.6	1 3.6	1 3.6	-
運輸、通信業	132 100.0	30 22.7	8 6.1	24 18.2	34 25.8	27 20.5	9 6.8	-	-
卸売、小売業、サービス業	930 100.0	233 25.1	123 13.2	214 23.0	190 20.4	125 13.4	38 4.1	7 0.8	-
その他	476 100.0	104 21.8	30 6.3	89 18.7	120 25.2	97 20.4	34 7.1	2 0.4	-
10～29人	518 100.0	518 100.0	-	-	-	-	-	-	-
30～49人	249 100.0	-	249 100.0	-	-	-	-	-	-
50人～99人	498 100.0	-	-	498 100.0	-	-	-	-	-
100人～299人	543 100.0	-	-	-	543 100.0	-	-	-	-
300人～999人	397 100.0	-	-	-	-	397 100.0	-	-	-
1000人～4999人	113 100.0	-	-	-	-	-	113 100.0	-	-
5000人以上	12 100.0	-	-	-	-	-	-	12 100.0	-

問3. 敷地・建物の管理形態

【集計軸】業種、常時労働者数	件数	(自社敷地内に管理する敷地及び建物)	屋外空間ほとんどなし(敷地内に)	テナントビルに入居	その他	無回答
合計	2330 100.0	1604 68.8	120 5.2	505 21.7	98 4.2	3 0.1
鉱業	4 100.0	3 75.0	-	1 25.0	-	-
建設業	241 100.0	148 61.4	19 7.9	66 27.4	8 3.3	-
食料品製造、飲料、たばこ、飼料、繊維、衣服製造業	112 100.0	101 90.2	1 0.9	5 4.5	5 4.5	-
木材、木製品、パルプ、紙製造業	23 100.0	22 95.7	-	-	1 4.3	-
化学、石油、石炭、プラスチック、ゴム、窯業、土石製造業	100 100.0	80 80.0	-	19 19.0	1 1.0	-
鉄鋼、非鉄、金属製品製造業	73 100.0	62 84.9	2 2.7	6 8.2	3 4.1	-
機械(一般、電気、輸送用、精密、武器)製造業	109 100.0	87 79.8	3 2.8	11 10.1	8 7.3	-
その他の製造業	90 100.0	68 75.6	7 7.8	11 12.2	4 4.4	-
電気、ガス、熱供給、水道業	28 100.0	27 96.4	-	1 3.6	-	-
運輸、通信業	132 100.0	90 68.2	7 5.3	22 16.7	13 9.8	-
卸売、小売業、サービス業	930 100.0	590 63.4	53 5.7	254 27.3	30 3.2	3 0.3
その他	476 100.0	318 66.8	26 5.5	107 22.5	25 5.3	-
10~29人	518 100.0	344 66.4	18 3.5	125 24.1	30 5.8	1 0.2
30~49人	249 100.0	169 67.9	12 4.8	60 24.1	7 2.8	1 0.4
50人~99人	498 100.0	361 72.5	30 6.0	87 17.5	20 4.0	-
100人~299人	543 100.0	392 72.2	28 5.2	101 18.6	22 4.1	-
300人~999人	397 100.0	263 66.2	20 5.0	101 25.4	13 3.3	-
1000人~4999人	113 100.0	69 61.1	9 8.0	29 25.7	5 4.4	1 0.9
5000人以上	12 100.0	6 50.0	3 25.0	2 16.7	1 8.3	-

問4.喫煙者率

【集計軸】業種、常時労働者数	件数	喫煙者はいない	20%未満	20%以上40%未満	40%以上60%未満	60%以上80%未満	80%以上	不明	無回答
合計	2330 100.0	10 0.4	619 26.6	1033 44.3	444 19.1	111 4.8	24 1.0	75 3.2	14 0.6
鉱業	4 100.0	-	2 50.0	1 25.0	1 25.0	-	-	-	-
建設業	241 100.0	-	37 15.4	121 50.2	59 24.5	18 7.5	1 0.4	4 1.7	1 0.4
食料品製造、飲料、たばこ、飼料、繊維、衣服製造業	112 100.0	-	43 38.4	54 48.2	12 10.7	1 0.9	-	1 0.9	1 0.9
木材、木製品、パルプ、紙製造業	23 100.0	-	4 17.4	7 30.4	10 43.5	2 8.7	-	-	-
化学、石油、石炭、プラスチック、ゴム、窯業、土石製造業	100 100.0	-	14 14.0	63 63.0	22 22.0	1 1.0	-	-	-
鉄鋼、非鉄、金属製品製造業	73 100.0	-	10 13.7	30 41.1	23 31.5	5 6.8	3 4.1	2 2.7	-
機械（一般、電気、輸送用、精密、武器）製造業	109 100.0	-	17 15.6	54 49.5	28 25.7	7 6.4	-	3 2.8	-
その他の製造業	90 100.0	-	23 25.6	43 47.8	17 18.9	4 4.4	-	1 1.1	2 2.2
電気、ガス、熱供給、水道業	28 100.0	-	4 14.3	17 60.7	2 7.1	4 14.3	1 3.6	-	-
運輸、通信業	132 100.0	2 1.5	19 14.4	42 31.8	43 32.6	13 9.8	9 6.8	3 2.3	1 0.8
卸売、小売業、サービス業	930 100.0	3 0.3	257 27.6	415 44.6	162 17.4	46 4.9	8 0.9	31 3.3	8 0.9
その他	476 100.0	5 1.1	186 39.1	181 38.0	61 12.8	10 2.1	2 0.4	30 6.3	1 0.2
10～29人	518 100.0	7 1.4	117 22.6	203 39.2	138 26.6	43 8.3	9 1.7	1 0.2	-
30～49人	249 100.0	-	70 28.1	102 41.0	50 20.1	19 7.6	5 2.0	1 0.4	2 0.8
50人～99人	498 100.0	1 0.2	143 28.7	223 44.8	92 18.5	26 5.2	2 0.4	9 1.8	2 0.4
100人～299人	543 100.0	1 0.2	151 27.8	265 48.8	78 14.4	16 2.9	6 1.1	19 3.5	7 1.3
300人～999人	397 100.0	1 0.3	108 27.2	187 47.1	62 15.6	5 1.3	2 0.5	31 7.8	1 0.3
1000人～4999人	113 100.0	-	25 22.1	50 44.2	21 18.6	2 1.8	-	13 11.5	2 1.8
5000人以上	12 100.0	-	5 41.7	3 25.0	3 25.0	-	-	1 8.3	-

問5. 受動喫煙により健康に悪影響が生じることを知っていますか

【集計軸】業種、常時労働者数	件数	知っている	ある程度知っている	知らない	無回答
合計	2330 100.0	1899 81.5	415 17.8	9 0.4	7 0.3
鉱業	4 100.0	4 100.0	-	-	-
建設業	241 100.0	189 78.4	51 21.2	1 0.4	-
食料品製造、飲料、たばこ、飼料、繊維、衣服製造業	112 100.0	91 81.3	20 17.9	1 0.9	-
木材、木製品、パルプ、紙製造業	23 100.0	18 78.3	5 21.7	-	-
化学、石油、石炭、プラスチック、ゴム、窯業、土石製造業	100 100.0	81 81.0	19 19.0	-	-
鉄鋼、非鉄、金属製品製造業	73 100.0	57 78.1	15 20.5	1 1.4	-
機械（一般、電気、輸送用、精密、武器）製造業	109 100.0	89 81.7	19 17.4	1 0.9	-
その他の製造業	90 100.0	79 87.8	11 12.2	-	-
電気、ガス、熱供給、水道業	28 100.0	24 85.7	3 10.7	-	1 3.6
運輸、通信業	132 100.0	107 81.1	22 16.7	2 1.5	1 0.8
卸売、小売業、サービス業	930 100.0	749 80.5	175 18.8	3 0.3	3 0.3
その他	476 100.0	403 84.7	72 15.1	-	1 0.2
10～29人	518 100.0	399 77.0	113 21.8	5 1.0	1 0.2
30～49人	249 100.0	198 79.5	47 18.9	1 0.4	3 1.2
50人～99人	498 100.0	402 80.7	94 18.9	1 0.2	1 0.2
100人～299人	543 100.0	444 81.8	98 18.0	1 0.2	-
300人～999人	397 100.0	346 87.2	49 12.3	-	2 0.5
1000人～4999人	113 100.0	99 87.6	13 11.5	1 0.9	-
5000人以上	12 100.0	11 91.7	1 8.3	-	-

問6. 「職場における喫煙対策のためのガイドライン」を知っていますか

【集計軸】業種、常時労働者数	件数	内容も含め知っている	よある知らないは知っているが内容は	知らない	無回答
合計	2330 100.0	632 27.1	1216 52.2	471 20.2	11 0.5
鉱業	4 100.0	3 75.0	1 25.0	-	-
建設業	241 100.0	89 36.9	109 45.2	40 16.6	3 1.2
食料品製造、飲料、たばこ、飼料、繊維、衣服製造業	112 100.0	23 20.5	64 57.1	25 22.3	-
木材、木製品、パルプ、紙製造業	23 100.0	8 34.8	10 43.5	5 21.7	-
化学、石油、石炭、プラスチック、ゴム、窯業、土石製造業	100 100.0	34 34.0	44 44.0	22 22.0	-
鉄鋼、非鉄、金属製品製造業	73 100.0	17 23.3	45 61.6	11 15.1	-
機械（一般、電気、輸送用、精密、武器）製造業	109 100.0	36 33.0	51 46.8	21 19.3	1 0.9
その他の製造業	90 100.0	27 30.0	49 54.4	14 15.6	-
電気、ガス、熱供給、水道業	28 100.0	9 32.1	13 46.4	6 21.4	-
運輸、通信業	132 100.0	30 22.7	75 56.8	26 19.7	1 0.8
卸売、小売業、サービス業	930 100.0	196 21.1	512 55.1	219 23.5	3 0.3
その他	476 100.0	157 33.0	236 49.6	80 16.8	3 0.6
10～29人	518 100.0	69 13.3	270 52.1	176 34.0	3 0.6
30～49人	249 100.0	38 15.3	148 59.4	62 24.9	1 0.4
50人～99人	498 100.0	119 23.9	291 58.4	85 17.1	3 0.6
100人～299人	543 100.0	159 29.3	300 55.2	82 15.1	2 0.4
300人～999人	397 100.0	174 43.8	165 41.6	56 14.1	2 0.5
1000人～4999人	113 100.0	66 58.4	38 33.6	9 8.0	-
5000人以上	12 100.0	7 58.3	4 33.3	1 8.3	-

問7. 全面禁煙とするように勧奨されることを知っていますか

【集計軸】業種、常時労働者数	件数	知っている	知らない	無回答
合計	2330 100.0	1024 43.9	1291 55.4	15 0.6
鉱業	4 100.0	3 75.0	1 25.0	-
建設業	241 100.0	107 44.4	132 54.8	2 0.8
食料品製造、飲料、たばこ、飼料、繊維、衣服製造業	112 100.0	33 29.5	79 70.5	-
木材、木製品、パルプ、紙製造業	23 100.0	11 47.8	12 52.2	-
化学、石油、石炭、プラスチック、ゴム、窯業、土石製造業	100 100.0	47 47.0	52 52.0	1 1.0
鉄鋼、非鉄、金属製品製造業	73 100.0	30 41.1	43 58.9	-
機械（一般、電気、輸送用、精密、武器）製造業	109 100.0	47 43.1	61 56.0	1 0.9
その他の製造業	90 100.0	35 38.9	54 60.0	1 1.1
電気、ガス、熱供給、水道業	28 100.0	11 39.3	17 60.7	-
運輸、通信業	132 100.0	53 40.2	77 58.3	2 1.5
卸売、小売業、サービス業	930 100.0	380 40.9	544 58.5	6 0.6
その他	476 100.0	260 54.6	214 45.0	2 0.4
10～29人	518 100.0	170 32.8	343 66.2	5 1.0
30～49人	249 100.0	76 30.5	168 67.5	5 2.0
50人～99人	498 100.0	219 44.0	277 55.6	2 0.4
100人～299人	543 100.0	254 46.8	288 53.0	1 0.2
300人～999人	397 100.0	224 56.4	172 43.3	1 0.3
1000人～4999人	113 100.0	76 67.3	36 31.9	1 0.9
5000人以上	12 100.0	5 41.7	7 58.3	-

問 8 . 何らかの喫煙対策に取り組んでいますか

【集計軸】業種、常時労働者数	件数	取り組んでいる	取り組んでいない	無回答
合 計	2330 100.0	2170 93.1	160 6.9	-
鉱業	4 100.0	4 100.0	-	-
建設業	241 100.0	225 93.4	16 6.6	-
食料品製造、飲料、たばこ、飼料、 繊維、衣服製造業	112 100.0	105 93.8	7 6.3	-
木材、木製品、パルプ、紙製造業	23 100.0	19 82.6	4 17.4	-
化学、石油、石炭、プラスチック、 ゴム、窯業、土石製造業	100 100.0	97 97.0	3 3.0	-
鉄鋼、非鉄、金属製品製造業	73 100.0	69 94.5	4 5.5	-
機械（一般、電気、輸送用、精密、 武器）製造業	109 100.0	100 91.7	9 8.3	-
その他の製造業	90 100.0	87 96.7	3 3.3	-
電気、ガス、熱供給、水道業	28 100.0	27 96.4	1 3.6	-
運輸、通信業	132 100.0	120 90.9	12 9.1	-
卸売、小売業、サービス業	930 100.0	854 91.8	76 8.2	-
その他	476 100.0	452 95.0	24 5.0	-
10～29人	518 100.0	459 88.6	59 11.4	-
30～49人	249 100.0	230 92.4	19 7.6	-
50人～99人	498 100.0	457 91.8	41 8.2	-
100人～299人	543 100.0	516 95.0	27 5.0	-
300人～999人	397 100.0	384 96.7	13 3.3	-
1000人～4999人	113 100.0	113 100.0	-	-
5000人以上	12 100.0	11 91.7	1 8.3	-

問9. 喫煙対策は「職場における喫煙対策のためのガイドライン」に基づいていますか

問8. 何らかの喫煙対策に取り組んでいますか...取り組んでいる

【集計軸】業種、常時労働者数	件数	基づいている	基づいてはいない	わからない	無回答
合計	2170 100.0	790 36.4	414 19.1	874 40.3	92 4.2
鉱業	4 100.0	3 75.0	-	1 25.0	-
建設業	225 100.0	93 41.3	41 18.2	81 36.0	10 4.4
食料品製造、飲料、たばこ、飼料、繊維、衣服製造業	105 100.0	27 25.7	19 18.1	53 50.5	6 5.7
木材、木製品、パルプ、紙製造業	19 100.0	4 21.1	8 42.1	7 36.8	-
化学、石油、石炭、プラスチック、ゴム、窯業、土石製造業	97 100.0	38 39.2	16 16.5	34 35.1	9 9.3
鉄鋼、非鉄、金属製品製造業	69 100.0	16 23.2	23 33.3	26 37.7	4 5.8
機械（一般、電気、輸送用、精密、武器）製造業	100 100.0	41 41.0	24 24.0	30 30.0	5 5.0
その他の製造業	87 100.0	28 32.2	21 24.1	35 40.2	3 3.4
電気、ガス、熱供給、水道業	27 100.0	12 44.4	3 11.1	12 44.4	-
運輸、通信業	120 100.0	35 29.2	32 26.7	49 40.8	4 3.3
卸売、小売業、サービス業	854 100.0	298 34.9	149 17.4	380 44.5	27 3.2
その他	452 100.0	192 42.5	74 16.4	163 36.1	23 5.1
10～29人	459 100.0	129 28.1	69 15.0	241 52.5	20 4.4
30～49人	230 100.0	60 26.1	53 23.0	110 47.8	7 3.0
50人～99人	457 100.0	164 35.9	79 17.3	194 42.5	20 4.4
100人～299人	516 100.0	192 37.2	120 23.3	181 35.1	23 4.5
300人～999人	384 100.0	173 45.1	74 19.3	118 30.7	19 4.9
1000人～4999人	113 100.0	64 56.6	18 15.9	29 25.7	2 1.8
5000人以上	11 100.0	8 72.7	1 9.1	1 9.1	1 9.1

問10 - ア.喫煙対策の実施状況：建物内に喫煙室又は喫煙コーナーを設置

問8.何らかの喫煙対策に取り組んでいますか...取り組んでいる

	件数	実施済み	計画中	検討したい	予定はない	無回答
【集計軸】業種、常時労働者数						
合計	2170 100.0	1754 80.8	24 1.1	59 2.7	133 6.1	200 9.2
鉱業	4 100.0	4 100.0	-	-	-	-
建設業	225 100.0	190 84.4	3 1.3	5 2.2	13 5.8	14 6.2
食料品製造、飲料、たばこ、飼料、 繊維、衣服製造業	105 100.0	92 87.6	1 1.0	1 1.0	7 6.7	4 3.8
木材、木製品、パルプ、紙製造業	19 100.0	14 73.7	1 5.3	1 5.3	-	3 15.8
化学、石油、石炭、プラスチック、 ゴム、窯業、土石製造業	97 100.0	83 85.6	3 3.1	3 3.1	3 3.1	5 5.2
鉄鋼、非鉄、金属製品製造業	69 100.0	59 85.5	1 1.4	5 7.2	2 2.9	2 2.9
機械（一般、電気、輸送用、精密、 武器）製造業	100 100.0	84 84.0	1 1.0	2 2.0	3 3.0	10 10.0
その他の製造業	87 100.0	80 92.0	-	1 1.1	2 2.3	4 4.6
電気、ガス、熱供給、水道業	27 100.0	23 85.2	-	1 3.7	2 7.4	1 3.7
運輸、通信業	120 100.0	95 79.2	-	9 7.5	9 7.5	7 5.8
卸売、小売業、サービス業	854 100.0	684 80.1	11 1.3	25 2.9	59 6.9	75 8.8
その他	452 100.0	336 74.3	3 0.7	6 1.3	32 7.1	75 16.6
10～29人	459 100.0	347 75.6	6 1.3	21 4.6	37 8.1	48 10.5
30～49人	230 100.0	191 83.0	4 1.7	7 3.0	15 6.5	13 5.7
50人～99人	457 100.0	357 78.1	7 1.5	14 3.1	34 7.4	45 9.8
100人～299人	516 100.0	427 82.8	3 0.6	14 2.7	24 4.7	48 9.3
300人～999人	384 100.0	321 83.6	3 0.8	2 0.5	21 5.5	37 9.6
1000人～4999人	113 100.0	102 90.3	-	1 0.9	2 1.8	8 7.1
5000人以上	11 100.0	9 81.8	1 9.1	-	-	1 9.1

問10 - -イ.喫煙対策の実施状況：建物内の自社占有部分は全面禁煙

問8.何らかの喫煙対策に取り組んでいますか...取り組んでいる

	件数	実施済み	計画中	検討したい	予定はない	無回答
【集計軸】業種、常時労働者数						
合計	2170 100.0	778 35.9	58 2.7	301 13.9	553 25.5	480 22.1
鉱業	4 100.0	2 50.0	-	-	1 25.0	1 25.0
建設業	225 100.0	75 33.3	5 2.2	30 13.3	69 30.7	46 20.4
食料品製造、飲料、たばこ、飼料、 繊維、衣服製造業	105 100.0	22 21.0	2 1.9	11 10.5	43 41.0	27 25.7
木材、木製品、パルプ、紙製造業	19 100.0	4 21.1	2 10.5	2 10.5	4 21.1	7 36.8
化学、石油、石炭、プラスチック、 ゴム、窯業、土石製造業	97 100.0	27 27.8	4 4.1	16 16.5	25 25.8	25 25.8
鉄鋼、非鉄、金属製品製造業	69 100.0	16 23.2	1 1.4	12 17.4	31 44.9	9 13.0
機械（一般、電気、輸送用、精密、 武器）製造業	100 100.0	32 32.0	3 3.0	18 18.0	20 20.0	27 27.0
その他の製造業	87 100.0	28 32.2	4 4.6	10 11.5	26 29.9	19 21.8
電気、ガス、熱供給、水道業	27 100.0	6 22.2	-	4 14.8	10 37.0	7 25.9
運輸、通信業	120 100.0	46 38.3	1 0.8	25 20.8	29 24.2	19 15.8
卸売、小売業、サービス業	854 100.0	328 38.4	22 2.6	108 12.6	219 25.6	177 20.7
その他	452 100.0	188 41.6	13 2.9	64 14.2	74 16.4	113 25.0
10～29人	459 100.0	163 35.5	12 2.6	70 15.3	119 25.9	95 20.7
30～49人	230 100.0	81 35.2	8 3.5	29 12.6	55 23.9	57 24.8
50人～99人	457 100.0	163 35.7	12 2.6	56 12.3	122 26.7	104 22.8
100人～299人	516 100.0	195 37.8	12 2.3	76 14.7	121 23.4	112 21.7
300人～999人	384 100.0	137 35.7	11 2.9	47 12.2	102 26.6	87 22.7
1000人～4999人	113 100.0	36 31.9	3 2.7	22 19.5	29 25.7	23 20.4
5000人以上	11 100.0	3 27.3	-	1 9.1	5 45.5	2 18.2

問10 - -ウ.喫煙対策の実施状況：建物内は全面禁煙

問8.何らかの喫煙対策に取り組んでいますか...取り組んでいる

	件数	実施済み	計画中	検討したい	予定はない	無回答
【集計軸】業種、常時労働者数						
合計	2170 100.0	623 28.7	66 3.0	333 15.3	785 36.2	363 16.7
鉱業	4 100.0	2 50.0	-	-	1 25.0	1 25.0
建設業	225 100.0	41 18.2	9 4.0	34 15.1	97 43.1	44 19.6
食料品製造、飲料、たばこ、飼料、 繊維、衣服製造業	105 100.0	23 21.9	1 1.0	15 14.3	49 46.7	17 16.2
木材、木製品、パルプ、紙製造業	19 100.0	5 26.3	1 5.3	3 15.8	8 42.1	2 10.5
化学、石油、石炭、プラスチック、 ゴム、窯業、土石製造業	97 100.0	16 16.5	5 5.2	17 17.5	37 38.1	22 22.7
鉄鋼、非鉄、金属製品製造業	69 100.0	10 14.5	2 2.9	12 17.4	34 49.3	11 15.9
機械（一般、電気、輸送用、精密、 武器）製造業	100 100.0	28 28.0	3 3.0	19 19.0	31 31.0	19 19.0
その他の製造業	87 100.0	12 13.8	4 4.6	17 19.5	39 44.8	15 17.2
電気、ガス、熱供給、水道業	27 100.0	5 18.5	1 3.7	3 11.1	14 51.9	4 14.8
運輸、通信業	120 100.0	30 25.0	2 1.7	26 21.7	47 39.2	15 12.5
卸売、小売業、サービス業	854 100.0	263 30.8	25 2.9	127 14.9	298 34.9	141 16.5
その他	452 100.0	183 40.5	13 2.9	59 13.1	127 28.1	70 15.5
10～29人	459 100.0	153 33.3	13 2.8	67 14.6	153 33.3	73 15.9
30～49人	230 100.0	58 25.2	7 3.0	36 15.7	76 33.0	53 23.0
50人～99人	457 100.0	131 28.7	12 2.6	55 12.0	171 37.4	88 19.3
100人～299人	516 100.0	151 29.3	17 3.3	94 18.2	184 35.7	70 13.6
300人～999人	384 100.0	105 27.3	12 3.1	55 14.3	152 39.6	60 15.6
1000人～4999人	113 100.0	24 21.2	5 4.4	24 21.2	43 38.1	17 15.0
5000人以上	11 100.0	1 9.1	-	2 18.2	6 54.5	2 18.2

問10 - - 工. 喫煙対策の実施状況：建物に加え、敷地部分もすべて禁煙
 問8. 何らかの喫煙対策に取り組んでいますか...取り組んでいる

	件数	実施済み	計画中	検討したい	予定はない	無回答
【集計軸】業種、常時労働者数						
合計	2170 100.0	140 6.5	55 2.5	323 14.9	1189 54.8	463 21.3
鉱業	4 100.0	-	-	-	3 75.0	1 25.0
建設業	225 100.0	5 2.2	3 1.3	30 13.3	142 63.1	45 20.0
食料品製造、飲料、たばこ、飼料、 繊維、衣服製造業	105 100.0	6 5.7	-	9 8.6	67 63.8	23 21.9
木材、木製品、パルプ、紙製造業	19 100.0	1 5.3	-	4 21.1	9 47.4	5 26.3
化学、石油、石炭、プラスチック、 ゴム、窯業、土石製造業	97 100.0	4 4.1	2 2.1	16 16.5	49 50.5	26 26.8
鉄鋼、非鉄、金属製品製造業	69 100.0	3 4.3	-	11 15.9	46 66.7	9 13.0
機械（一般、電気、輸送用、精密、 武器）製造業	100 100.0	7 7.0	1 1.0	14 14.0	48 48.0	30 30.0
その他の製造業	87 100.0	2 2.3	1 1.1	13 14.9	54 62.1	17 19.5
電気、ガス、熱供給、水道業	27 100.0	2 7.4	1 3.7	4 14.8	15 55.6	5 18.5
運輸、通信業	120 100.0	2 1.7	3 2.5	28 23.3	68 56.7	19 15.8
卸売、小売業、サービス業	854 100.0	49 5.7	20 2.3	121 14.2	473 55.4	191 22.4
その他	452 100.0	59 13.1	24 5.3	72 15.9	207 45.8	90 19.9
10～29人	459 100.0	16 3.5	15 3.3	64 13.9	266 58.0	98 21.4
30～49人	230 100.0	9 3.9	6 2.6	22 9.6	126 54.8	67 29.1
50人～99人	457 100.0	31 6.8	6 1.3	55 12.0	255 55.8	110 24.1
100人～299人	516 100.0	45 8.7	12 2.3	94 18.2	269 52.1	96 18.6
300人～999人	384 100.0	32 8.3	14 3.6	66 17.2	202 52.6	70 18.2
1000人～4999人	113 100.0	6 5.3	2 1.8	21 18.6	64 56.6	20 17.7
5000人以上	11 100.0	1 9.1	-	1 9.1	7 63.6	2 18.2

問10 - ア.喫煙対策の実施状況：喫煙対策の担当部署を決めている

問8.何らかの喫煙対策に取り組んでいますか...取り組んでいる

	件数	実施済み	計画中	検討したい	予定はない	無回答
【集計軸】業種、常時労働者数						
合計	2170 100.0	713 32.9	66 3.0	345 15.9	857 39.5	189 8.7
鉱業	4 100.0	2 50.0	-	-	1 25.0	1 25.0
建設業	225 100.0	88 39.1	7 3.1	38 16.9	79 35.1	13 5.8
食料品製造、飲料、たばこ、飼料、 繊維、衣服製造業	105 100.0	30 28.6	2 1.9	15 14.3	46 43.8	12 11.4
木材、木製品、パルプ、紙製造業	19 100.0	6 31.6	3 15.8	3 15.8	5 26.3	2 10.5
化学、石油、石炭、プラスチック、 ゴム、窯業、土石製造業	97 100.0	37 38.1	3 3.1	14 14.4	36 37.1	7 7.2
鉄鋼、非鉄、金属製品製造業	69 100.0	20 29.0	1 1.4	22 31.9	23 33.3	3 4.3
機械（一般、電気、輸送用、精密、 武器）製造業	100 100.0	36 36.0	3 3.0	15 15.0	35 35.0	11 11.0
その他の製造業	87 100.0	28 32.2	2 2.3	12 13.8	41 47.1	4 4.6
電気、ガス、熱供給、水道業	27 100.0	11 40.7	-	5 18.5	8 29.6	3 11.1
運輸、通信業	120 100.0	37 30.8	6 5.0	22 18.3	46 38.3	9 7.5
卸売、小売業、サービス業	854 100.0	231 27.0	28 3.3	134 15.7	384 45.0	77 9.0
その他	452 100.0	184 40.7	11 2.4	64 14.2	146 32.3	47 10.4
10～29人	459 100.0	78 17.0	11 2.4	69 15.0	248 54.0	53 11.5
30～49人	230 100.0	48 20.9	5 2.2	34 14.8	117 50.9	26 11.3
50人～99人	457 100.0	133 29.1	15 3.3	78 17.1	193 42.2	38 8.3
100人～299人	516 100.0	193 37.4	16 3.1	93 18.0	173 33.5	41 7.9
300人～999人	384 100.0	190 49.5	17 4.4	56 14.6	93 24.2	28 7.3
1000人～4999人	113 100.0	65 57.5	2 1.8	14 12.4	30 26.5	2 1.8
5000人以上	11 100.0	6 54.5	-	1 9.1	3 27.3	1 9.1

問10 - -イ.喫煙対策の実施状況：喫煙に関する健康指導を実施している
 問8.何らかの喫煙対策に取り組んでいますか...取り組んでいる

	件数	実施済み	計画中	検討したい	予定はない	無回答
【集計軸】業種、常時労働者数						
合計	2170 100.0	521 24.0	99 4.6	625 28.8	741 34.1	184 8.5
鉱業	4 100.0	2 50.0	-	1 25.0	-	1 25.0
建設業	225 100.0	66 29.3	8 3.6	66 29.3	72 32.0	13 5.8
食料品製造、飲料、たばこ、飼料、 繊維、衣服製造業	105 100.0	22 21.0	4 3.8	28 26.7	39 37.1	12 11.4
木材、木製品、パルプ、紙製造業	19 100.0	5 26.3	2 10.5	4 21.1	6 31.6	2 10.5
化学、石油、石炭、プラスチック、 ゴム、窯業、土石製造業	97 100.0	28 28.9	4 4.1	28 28.9	31 32.0	6 6.2
鉄鋼、非鉄、金属製品製造業	69 100.0	19 27.5	-	29 42.0	17 24.6	4 5.8
機械（一般、電気、輸送用、精密、 武器）製造業	100 100.0	29 29.0	7 7.0	28 28.0	26 26.0	10 10.0
その他の製造業	87 100.0	18 20.7	4 4.6	26 29.9	33 37.9	6 6.9
電気、ガス、熱供給、水道業	27 100.0	8 29.6	-	10 37.0	6 22.2	3 11.1
運輸、通信業	120 100.0	35 29.2	5 4.2	40 33.3	31 25.8	9 7.5
卸売、小売業、サービス業	854 100.0	159 18.6	40 4.7	245 28.7	336 39.3	74 8.7
その他	452 100.0	128 28.3	25 5.5	117 25.9	138 30.5	44 9.7
10～29人	459 100.0	64 13.9	11 2.4	131 28.5	205 44.7	48 10.5
30～49人	230 100.0	37 16.1	10 4.3	62 27.0	96 41.7	25 10.9
50人～99人	457 100.0	109 23.9	14 3.1	141 30.9	157 34.4	36 7.9
100人～299人	516 100.0	133 25.8	30 5.8	162 31.4	151 29.3	40 7.8
300人～999人	384 100.0	129 33.6	24 6.3	100 26.0	100 26.0	31 8.1
1000人～4999人	113 100.0	44 38.9	10 8.8	26 23.0	29 25.7	4 3.5
5000人以上	11 100.0	5 45.5	-	3 27.3	3 27.3	-

問10 - -ウ.喫煙対策の実施状況：禁煙サポート等により喫煙者を減らす活動をしている

問8.何らかの喫煙対策に取り組んでいますか...取り組んでいる

【集計軸】業種、常時労働者数	件数	実施済み	計画中	検討したい	予定はない	無回答
合計	2170 100.0	278 12.8	97 4.5	630 29.0	952 43.9	213 9.8
鉱業	4 100.0	-	-	1 25.0	2 50.0	1 25.0
建設業	225 100.0	28 12.4	13 5.8	70 31.1	98 43.6	16 7.1
食料品製造、飲料、たばこ、飼料、 繊維、衣服製造業	105 100.0	5 4.8	4 3.8	31 29.5	49 46.7	16 15.2
木材、木製品、パルプ、紙製造業	19 100.0	3 15.8	-	5 26.3	9 47.4	2 10.5
化学、石油、石炭、プラスチック、 ゴム、窯業、土石製造業	97 100.0	15 15.5	6 6.2	26 26.8	42 43.3	8 8.2
鉄鋼、非鉄、金属製品製造業	69 100.0	6 8.7	-	26 37.7	33 47.8	4 5.8
機械（一般、電気、輸送用、精密、 武器）製造業	100 100.0	20 20.0	5 5.0	22 22.0	43 43.0	10 10.0
その他の製造業	87 100.0	12 13.8	4 4.6	21 24.1	43 49.4	7 8.0
電気、ガス、熱供給、水道業	27 100.0	6 22.2	-	10 37.0	8 29.6	3 11.1
運輸、通信業	120 100.0	18 15.0	5 4.2	37 30.8	49 40.8	11 9.2
卸売、小売業、サービス業	854 100.0	88 10.3	33 3.9	252 29.5	396 46.4	85 10.0
その他	452 100.0	77 17.0	27 6.0	125 27.7	174 38.5	49 10.8
10～29人	459 100.0	28 6.1	17 3.7	126 27.5	232 50.5	56 12.2
30～49人	230 100.0	18 7.8	5 2.2	60 26.1	120 52.2	27 11.7
50人～99人	457 100.0	37 8.1	13 2.8	148 32.4	216 47.3	43 9.4
100人～299人	516 100.0	75 14.5	29 5.6	151 29.3	210 40.7	51 9.9
300人～999人	384 100.0	88 22.9	23 6.0	110 28.6	133 34.6	30 7.8
1000人～4999人	113 100.0	29 25.7	9 8.0	33 29.2	37 32.7	5 4.4
5000人以上	11 100.0	3 27.3	1 9.1	2 18.2	4 36.4	1 9.1

問 1 1 . 屋外に喫煙場所を設けていますか

問 8 . 何らかの喫煙対策に取り組んでいますか...取り組んでいる

問 1 0 - - ウ . 喫煙対策の実施状況：建物内は全面禁煙...実施済み

【集計軸】業種、常時労働者数	件数	屋外に喫煙場所を設けている	特に喫煙者への喫煙場所に関する配慮はしていない	その他	無回答
合計	623 100.0	487 78.2	82 13.2	24 3.9	30 4.8
鉱業	2 100.0	2 100.0	-	-	-
建設業	41 100.0	35 85.4	2 4.9	2 4.9	2 4.9
食料品製造、飲料、たばこ、飼料、繊維、衣服製造業	23 100.0	17 73.9	2 8.7	2 8.7	2 8.7
木材、木製品、パルプ、紙製造業	5 100.0	5 100.0	-	-	-
化学、石油、石炭、プラスチック、ゴム、窯業、土石製造業	16 100.0	14 87.5	1 6.3	1 6.3	-
鉄鋼、非鉄、金属製品製造業	10 100.0	8 80.0	-	1 10.0	1 10.0
機械（一般、電気、輸送用、精密、武器）製造業	28 100.0	23 82.1	3 10.7	1 3.6	1 3.6
その他の製造業	12 100.0	10 83.3	1 8.3	-	1 8.3
電気、ガス、熱供給、水道業	5 100.0	4 80.0	1 20.0	-	-
運輸、通信業	30 100.0	24 80.0	2 6.7	1 3.3	3 10.0
卸売、小売業、サービス業	263 100.0	210 79.8	35 13.3	7 2.7	11 4.2
その他	183 100.0	130 71.0	35 19.1	9 4.9	9 4.9
10～29人	153 100.0	126 82.4	13 8.5	4 2.6	10 6.5
30～49人	58 100.0	43 74.1	10 17.2	2 3.4	3 5.2
50人～99人	131 100.0	109 83.2	16 12.2	2 1.5	4 3.1
100人～299人	151 100.0	111 73.5	26 17.2	8 5.3	6 4.0
300人～999人	105 100.0	77 73.3	14 13.3	7 6.7	7 6.7
1000人～4999人	24 100.0	21 87.5	2 8.3	1 4.2	-
5000人以上	1 100.0	-	1 100.0	-	-

問12. 全面禁煙にしていない理由

問8. 何らかの喫煙対策に取り組んでいますか...取り組んでいる

問10 - ウ・エ. 喫煙対策の実施状況：建物内は全面禁煙・建物に加え、敷地部分もすべて禁煙...『実施済み』以外

【集計軸】業種、常時労働者数	件数	喫煙者の理解・協力が得られない	事業場の責任者の理解が得られない	自社ビルではないため自社の判断	来客が多く協力が得られない	建物内に喫煙室ができていない等を設置しており	その他	無回答
合計	1508 100.0	279 18.5	40 2.7	131 8.7	191 12.7	754 50.0	47 3.1	493 32.7
鉱業	2 100.0	-	-	1 50.0	-	-	-	1 50.0
建設業	182 100.0	38 20.9	8 4.4	18 9.9	21 11.5	98 53.8	5 2.7	56 30.8
食料品製造、飲料、たばこ、飼料、繊維、衣服製造業	79 100.0	15 19.0	2 2.5	2 2.5	8 10.1	49 62.0	2 2.5	22 27.8
木材、木製品、パルプ、紙製造業	14 100.0	4 28.6	-	-	1 7.1	7 50.0	-	5 35.7
化学、石油、石炭、プラスチック、ゴム、窯業、土石製造業	81 100.0	15 18.5	4 4.9	5 6.2	9 11.1	45 55.6	2 2.5	26 32.1
鉄鋼、非鉄、金属製品製造業	57 100.0	14 24.6	-	-	5 8.8	24 42.1	1 1.8	22 38.6
機械（一般、電気、輸送用、精密、武器）製造業	70 100.0	14 20.0	2 2.9	4 5.7	6 8.6	36 51.4	3 4.3	24 34.3
その他の製造業	74 100.0	14 18.9	2 2.7	3 4.1	4 5.4	37 50.0	-	28 37.8
電気、ガス、熱供給、水道業	21 100.0	5 23.8	-	-	2 9.5	11 52.4	-	7 33.3
運輸、通信業	89 100.0	21 23.6	3 3.4	6 6.7	9 10.1	39 43.8	4 4.5	34 38.2
卸売、小売業、サービス業	580 100.0	97 16.7	16 2.8	63 10.9	100 17.2	279 48.1	18 3.1	185 31.9
その他	253 100.0	41 16.2	2 0.8	29 11.5	24 9.5	126 49.8	12 4.7	82 32.4
10～29人	302 100.0	50 16.6	8 2.6	22 7.3	43 14.2	118 39.1	10 3.3	116 38.4
30～49人	169 100.0	28 16.6	4 2.4	19 11.2	20 11.8	77 45.6	6 3.6	58 34.3
50人～99人	316 100.0	56 17.7	3 0.9	21 6.6	37 11.7	158 50.0	12 3.8	103 32.6
100人～299人	357 100.0	69 19.3	17 4.8	33 9.2	54 15.1	197 55.2	12 3.4	102 28.6
300人～999人	269 100.0	55 20.4	7 2.6	29 10.8	26 9.7	158 58.7	4 1.5	81 30.1
1000人～4999人	85 100.0	20 23.5	1 1.2	7 8.2	10 11.8	40 47.1	3 3.5	29 34.1
5000人以上	10 100.0	1 10.0	-	-	1 10.0	6 60.0	-	4 40.0

問13 - .設置されている喫煙室又は喫煙コーナー

問8 .何らかの喫煙対策に取り組んでいますか...取り組んでいる

問10 - -ア.喫煙対策の実施状況：建物内に喫煙室又は喫煙コーナーを設置...実施済み

【集計軸】業種、常時労働者数	件数	屋外排気型の喫煙室	屋外排気型ではない喫煙室	屋外排気型の喫煙コーナー	屋外排気型ではない喫煙コーナー	その他	無回答
合計	1754 100.0	692 39.5	285 16.2	264 15.1	397 22.6	93 5.3	277 15.8
鉱業	4 100.0	2 50.0	1 25.0	-	-	-	1 25.0
建設業	190 100.0	77 40.5	30 15.8	25 13.2	49 25.8	15 7.9	20 10.5
食料品製造、飲料、たばこ、飼料、繊維、衣服製造業	92 100.0	50 54.3	9 9.8	16 17.4	14 15.2	4 4.3	11 12.0
木材、木製品、パルプ、紙製造業	14 100.0	8 57.1	2 14.3	4 28.6	5 35.7	-	2 14.3
化学、石油、石炭、プラスチック、ゴム、窯業、土石製造業	83 100.0	41 49.4	20 24.1	21 25.3	18 21.7	4 4.8	8 9.6
鉄鋼、非鉄、金属製品製造業	59 100.0	23 39.0	7 11.9	12 20.3	22 37.3	5 8.5	5 8.5
機械（一般、電気、輸送用、精密、武器）製造業	84 100.0	47 56.0	13 15.5	17 20.2	21 25.0	6 7.1	9 10.7
その他の製造業	80 100.0	43 53.8	16 20.0	15 18.8	20 25.0	2 2.5	7 8.8
電気、ガス、熱供給、水道業	23 100.0	13 56.5	2 8.7	3 13.0	4 17.4	1 4.3	3 13.0
運輸、通信業	95 100.0	48 50.5	18 18.9	13 13.7	19 20.0	1 1.1	13 13.7
卸売、小売業、サービス業	684 100.0	221 32.3	110 16.1	98 14.3	169 24.7	33 4.8	113 16.5
その他	336 100.0	115 34.2	57 17.0	39 11.6	54 16.1	21 6.3	81 24.1
10～29人	347 100.0	77 22.2	45 13.0	57 16.4	99 28.5	21 6.1	65 18.7
30～49人	191 100.0	65 34.0	28 14.7	29 15.2	44 23.0	13 6.8	30 15.7
50人～99人	357 100.0	129 36.1	60 16.8	51 14.3	93 26.1	16 4.5	47 13.2
100人～299人	427 100.0	187 43.8	60 14.1	64 15.0	86 20.1	22 5.2	71 16.6
300人～999人	321 100.0	171 53.3	70 21.8	44 13.7	55 17.1	17 5.3	46 14.3
1000人～4999人	102 100.0	56 54.9	21 20.6	18 17.6	20 19.6	4 3.9	17 16.7
5000人以上	9 100.0	7 77.8	1 11.1	1 11.1	-	-	1 11.1

問13 - . 空気環境の測定項目：非喫煙場所（事務室を含む）

問8 . 何らかの喫煙対策に取り組んでいますか...取り組んでいる

問10 - -ア. 喫煙対策の実施状況：建物内に喫煙室又は喫煙コーナーを設置...実施済み

【集計軸】業種、常時労働者数	件数	粉じん濃度	一酸化炭素濃度	無回答
合計	1754 100.0	336 19.2	339 19.3	1383 78.8
鉱業	4 100.0	-	1 25.0	3 75.0
建設業	190 100.0	48 25.3	51 26.8	136 71.6
食料品製造、飲料、たばこ、飼料、繊維、衣服製造業	92 100.0	5 5.4	5 5.4	86 93.5
木材、木製品、パルプ、紙製造業	14 100.0	1 7.1	-	13 92.9
化学、石油、石炭、プラスチック、ゴム、窯業、土石製造業	83 100.0	18 21.7	14 16.9	63 75.9
鉄鋼、非鉄、金属製品製造業	59 100.0	6 10.2	6 10.2	51 86.4
機械（一般、電気、輸送用、精密、武器）製造業	84 100.0	8 9.5	6 7.1	74 88.1
その他の製造業	80 100.0	10 12.5	11 13.8	68 85.0
電気、ガス、熱供給、水道業	23 100.0	4 17.4	6 26.1	17 73.9
運輸、通信業	95 100.0	16 16.8	16 16.8	78 82.1
卸売、小売業、サービス業	684 100.0	141 20.6	141 20.6	535 78.2
その他	336 100.0	78 23.2	81 24.1	250 74.4
10～29人	347 100.0	19 5.5	23 6.6	323 93.1
30～49人	191 100.0	19 9.9	18 9.4	170 89.0
50人～99人	357 100.0	56 15.7	61 17.1	290 81.2
100人～299人	427 100.0	95 22.2	94 22.0	326 76.3
300人～999人	321 100.0	106 33.0	101 31.5	208 64.8
1000人～4999人	102 100.0	37 36.3	38 37.3	61 59.8
5000人以上	9 100.0	4 44.4	4 44.4	5 55.6

問13 - . 空気環境の測定項目：喫煙室等の内部

問8 . 何らかの喫煙対策に取り組んでいますか...取り組んでいる

問10 - -ア. 喫煙対策の実施状況：建物内に喫煙室又は喫煙コーナーを設置...実施済み

【集計軸】業種、常時労働者数	件数	粉じん濃度	一酸化炭素濃度	無回答
合計	1754 100.0	158 9.0	156 8.9	1576 89.9
鉱業	4 100.0	-	-	4 100.0
建設業	190 100.0	22 11.6	20 10.5	166 87.4
食料品製造、飲料、たばこ、飼料、繊維、衣服製造業	92 100.0	2 2.2	3 3.3	89 96.7
木材、木製品、パルプ、紙製造業	14 100.0	1 7.1	-	13 92.9
化学、石油、石炭、プラスチック、ゴム、窯業、土石製造業	83 100.0	11 13.3	8 9.6	71 85.5
鉄鋼、非鉄、金属製品製造業	59 100.0	3 5.1	3 5.1	54 91.5
機械（一般、電気、輸送用、精密、武器）製造業	84 100.0	3 3.6	1 1.2	81 96.4
その他の製造業	80 100.0	3 3.8	5 6.3	75 93.8
電気、ガス、熱供給、水道業	23 100.0	2 8.7	3 13.0	20 87.0
運輸、通信業	95 100.0	9 9.5	10 10.5	85 89.5
卸売、小売業、サービス業	684 100.0	70 10.2	70 10.2	607 88.7
その他	336 100.0	32 9.5	33 9.8	301 89.6
10～29人	347 100.0	10 2.9	13 3.7	333 96.0
30～49人	191 100.0	8 4.2	8 4.2	182 95.3
50人～99人	357 100.0	23 6.4	25 7.0	330 92.4
100人～299人	427 100.0	42 9.8	43 10.1	379 88.8
300人～999人	321 100.0	54 16.8	47 14.6	263 81.9
1000人～4999人	102 100.0	18 17.6	17 16.7	83 81.4
5000人以上	9 100.0	3 33.3	3 33.3	6 66.7

問13 - . 空気環境の測定項目：非喫煙場所と喫煙室の境界

問8 . 何らかの喫煙対策に取り組んでいますか...取り組んでいる

問10 - -ア . 喫煙対策の実施状況：建物内に喫煙室又は喫煙コーナーを設置...実施済み

【集計軸】業種、常時労働者数	件数	粉じん濃度	一酸化炭素濃度	気流の風速と向き	無回答
合計	1754 100.0	154 8.8	149 8.5	125 7.1	1574 89.7
鉱業	4 100.0	-	-	-	4 100.0
建設業	190 100.0	25 13.2	24 12.6	21 11.1	162 85.3
食料品製造、飲料、たばこ、飼料、 繊維、衣服製造業	92 100.0	1 1.1	2 2.2	1 1.1	89 96.7
木材、木製品、パルプ、紙製造業	14 100.0	1 7.1	-	-	13 92.9
化学、石油、石炭、プラスチック、 ゴム、窯業、土石製造業	83 100.0	13 15.7	11 13.3	11 13.3	67 80.7
鉄鋼、非鉄、金属製品製造業	59 100.0	1 1.7	2 3.4	-	56 94.9
機械（一般、電気、輸送用、精密、 武器）製造業	84 100.0	3 3.6	1 1.2	6 7.1	77 91.7
その他の製造業	80 100.0	3 3.8	4 5.0	6 7.5	74 92.5
電気、ガス、熱供給、水道業	23 100.0	2 8.7	3 13.0	2 8.7	20 87.0
運輸、通信業	95 100.0	10 10.5	10 10.5	7 7.4	85 89.5
卸売、小売業、サービス業	684 100.0	64 9.4	61 8.9	45 6.6	615 89.9
その他	336 100.0	31 9.2	31 9.2	26 7.7	302 89.9
10～29人	347 100.0	8 2.3	8 2.3	7 2.0	337 97.1
30～49人	191 100.0	7 3.7	7 3.7	5 2.6	183 95.8
50人～99人	357 100.0	25 7.0	27 7.6	22 6.2	325 91.0
100人～299人	427 100.0	45 10.5	43 10.1	38 8.9	376 88.1
300人～999人	321 100.0	50 15.6	46 14.3	36 11.2	265 82.6
1000人～4999人	102 100.0	16 15.7	15 14.7	14 13.7	82 80.4
5000人以上	9 100.0	3 33.3	3 33.3	3 33.3	6 66.7

問13 - . 測定していない理由

問8 . 何らかの喫煙対策に取り組んでいますか...取り組んでいる

問10 - -ア. 喫煙対策の実施状況：建物内に喫煙室又は喫煙コーナーを設置...実施済み

【集計軸】業種、常時労働者数	件数	測定できなかった	事業場内の合意が得られない	測定する手段（測定器、人）がない	測定方法がわからない	予算がない	ビル管理会社にまかせている	その他	無回答
合計	1754 100.0	766 43.7	28 1.6	378 21.6	233 13.3	149 8.5	284 16.2	97 5.5	356 20.3
鉱業	4 100.0	3 75.0	-	-	-	-	1 25.0	-	-
建設業	190 100.0	78 41.1	2 1.1	29 15.3	19 10.0	11 5.8	41 21.6	6 3.2	44 23.2
食料品製造、飲料、たばこ、飼料、繊維、衣服製造業	92 100.0	60 65.2	1 1.1	26 28.3	20 21.7	9 9.8	5 5.4	6 6.5	10 10.9
木材、木製品、パルプ、紙製造業	14 100.0	4 28.6	1 7.1	4 28.6	2 14.3	4 28.6	-	1 7.1	4 28.6
化学、石油、石炭、プラスチック、ゴム、窯業、土石製造業	83 100.0	38 45.8	2 2.4	13 15.7	5 6.0	10 12.0	11 13.3	6 7.2	15 18.1
鉄鋼、非鉄、金属製品製造業	59 100.0	34 57.6	2 3.4	9 15.3	7 11.9	9 15.3	5 8.5	2 3.4	9 15.3
機械（一般、電気、輸送用、精密、武器）製造業	84 100.0	45 53.6	5 6.0	20 23.8	10 11.9	13 15.5	4 4.8	8 9.5	9 10.7
その他の製造業	80 100.0	41 51.3	3 3.8	24 30.0	13 16.3	12 15.0	8 10.0	4 5.0	13 16.3
電気、ガス、熱供給、水道業	23 100.0	13 56.5	-	6 26.1	4 17.4	-	1 4.3	2 8.7	3 13.0
運輸、通信業	95 100.0	46 48.4	1 1.1	22 23.2	16 16.8	7 7.4	17 17.9	8 8.4	18 18.9
卸売、小売業、サービス業	684 100.0	279 40.8	9 1.3	156 22.8	98 14.3	58 8.5	118 17.3	23 3.4	162 23.7
その他	336 100.0	119 35.4	2 0.6	64 19.0	36 10.7	13 3.9	72 21.4	31 9.2	68 20.2
10～29人	347 100.0	196 56.5	3 0.9	90 25.9	67 19.3	27 7.8	47 13.5	16 4.6	51 14.7
30～49人	191 100.0	94 49.2	5 2.6	50 26.2	28 14.7	17 8.9	33 17.3	3 1.6	29 15.2
50人～99人	357 100.0	163 45.7	4 1.1	87 24.4	52 14.6	29 8.1	56 15.7	18 5.0	64 17.9
100人～299人	427 100.0	172 40.3	8 1.9	96 22.5	56 13.1	51 11.9	63 14.8	24 5.6	94 22.0
300人～999人	321 100.0	115 35.8	6 1.9	44 13.7	25 7.8	19 5.9	64 19.9	21 6.5	82 25.5
1000人～4999人	102 100.0	23 22.5	2 2.0	10 9.8	4 3.9	5 4.9	21 20.6	13 12.7	33 32.4
5000人以上	9 100.0	3 33.3	-	1 11.1	1 11.1	1 11.1	-	2 22.2	3 33.3

問14 - . 喫煙対策に取り組んでいない理由

問8 . 何らかの喫煙対策に取り組んでいますか...取り組んでいない

【集計軸】業種、常時労働者数	件数	経営トップの理解・指示がない	事業場内の合意が得られない	分らないに取り組めばよいのか	喫煙室又は喫煙コーナーを設けるスペースがない	取り組む資金がない	判断できないため、自社の	来客者が多く協力が得られない	その他	無回答
合計	178 100.0	43 24.2	46 25.8	45 25.3	53 29.8	13 7.3	33 18.5	24 13.5	34 19.1	4 2.2
鉱業	-	-	-	-	-	-	-	-	-	-
建設業	16 100.0	4 25.0	7 43.8	7 43.8	4 25.0	1 6.3	2 12.5	2 12.5	3 18.8	-
食料品製造、飲料、たばこ、飼料、繊維、衣服製造業	7 100.0	-	1 14.3	2 28.6	1 14.3	2 28.6	1 14.3	-	2 28.6	-
木材、木製品、パルプ、紙製造業	4 100.0	1 25.0	-	2 50.0	1 25.0	-	-	1 25.0	-	-
化学、石油、石炭、プラスチック、ゴム、窯業、土石製造業	4 100.0	1 25.0	1 25.0	1 25.0	1 25.0	1 25.0	-	1 25.0	1 25.0	-
鉄鋼、非鉄、金属製品製造業	5 100.0	2 40.0	2 40.0	1 20.0	1 20.0	1 20.0	-	1 20.0	2 40.0	-
機械（一般、電気、輸送用、精密、武器）製造業	9 100.0	2 22.2	3 33.3	2 22.2	-	-	3 33.3	-	-	1 11.1
その他の製造業	3 100.0	2 66.7	-	1 33.3	1 33.3	-	-	-	-	-
電気、ガス、熱供給、水道業	1 100.0	-	-	-	1 100.0	-	-	-	-	-
運輸、通信業	14 100.0	5 35.7	4 28.6	4 28.6	4 28.6	1 7.1	1 7.1	-	3 21.4	1 7.1
卸売、小売業、サービス業	88 100.0	25 28.4	21 23.9	20 22.7	30 34.1	3 3.4	23 26.1	15 17.0	14 15.9	1 1.1
その他	26 100.0	1 3.8	7 26.9	5 19.2	8 30.8	3 11.5	3 11.5	3 11.5	9 34.6	1 3.8
10～29人	59 100.0	19 32.2	16 27.1	15 25.4	18 30.5	3 5.1	8 13.6	12 20.3	15 25.4	-
30～49人	19 100.0	3 15.8	5 26.3	2 10.5	5 26.3	2 10.5	4 21.1	2 10.5	5 26.3	1 5.3
50人～99人	41 100.0	11 26.8	14 34.1	13 31.7	14 34.1	6 14.6	8 19.5	4 9.8	3 7.3	-
100人～299人	27 100.0	7 25.9	8 29.6	8 29.6	4 14.8	-	4 14.8	2 7.4	4 14.8	1 3.7
300人～999人	13 100.0	1 7.7	2 15.4	5 38.5	4 30.8	-	1 7.7	-	3 23.1	1 7.7
1000人～4999人	-	-	-	-	-	-	-	-	-	-
5000人以上	1 100.0	1 100.0	-	-	-	-	-	-	1 100.0	-

問14 - . 今後、喫煙対策に取り組む予定

問8 . 何らかの喫煙対策に取り組んでいますか...取り組んでいない

	件数	ある	ない	無回答
【集計軸】業種、常時労働者数				
合計	178 100.0	50 28.1	120 67.4	8 4.5
鉱業	-	-	-	-
建設業	16 100.0	6 37.5	9 56.3	1 6.3
食料品製造、飲料、たばこ、飼料、 繊維、衣服製造業	7 100.0	2 28.6	5 71.4	-
木材、木製品、パルプ、紙製造業	4 100.0	2 50.0	2 50.0	-
化学、石油、石炭、プラスチック、 ゴム、窯業、土石製造業	4 100.0	1 25.0	3 75.0	-
鉄鋼、非鉄、金属製品製造業	5 100.0	1 20.0	4 80.0	-
機械（一般、電気、輸送用、精密、 武器）製造業	9 100.0	2 22.2	5 55.6	2 22.2
その他の製造業	3 100.0	1 33.3	2 66.7	-
電気、ガス、熱供給、水道業	1 100.0	1 100.0	-	-
運輸、通信業	14 100.0	4 28.6	10 71.4	-
卸売、小売業、サービス業	88 100.0	23 26.1	61 69.3	4 4.5
その他	26 100.0	7 26.9	18 69.2	1 3.8
10～29人	59 100.0	12 20.3	46 78.0	1 1.7
30～49人	19 100.0	6 31.6	12 63.2	1 5.3
50人～99人	41 100.0	15 36.6	25 61.0	1 2.4
100人～299人	27 100.0	14 51.9	12 44.4	1 3.7
300人～999人	13 100.0	3 23.1	9 69.2	1 7.7
1000人～4999人	-	-	-	-
5000人以上	1 100.0	-	-	1 100.0

問14 - . 今後、取り組む予定の喫煙対策

問8 . 何らかの喫煙対策に取り組んでいますか...取り組んでいない

問14 - . 今後、喫煙対策に取り組む予定...ある

【集計軸】業種、常時労働者数	件数	建物内に喫煙室を設置する	建物内に喫煙室（喫煙室等も含まない）にする	建物内の自社占有部分（喫煙室等も含まない）にする	建物内は全面禁煙（喫煙室等も含まない）にする	建物内に加え、敷地部分もすべて禁煙にする	喫煙対策の担当部署を決める	喫煙に関する健康指導を実施する	禁煙サポート等により喫煙者を減らす	その他	無回答
合計	50 100.0	30 60.0	7 14.0	11 22.0	1 2.0	1 2.0	7 14.0	8 16.0	6 12.0	-	
鉱業	-	-	-	-	-	-	-	-	-	-	
建設業	6 100.0	1 16.7	-	4 66.7	-	-	3 50.0	1 16.7	-	-	
食料品製造、飲料、たばこ、飼料、繊維、衣服製造業	2 100.0	2 100.0	-	1 50.0	-	-	-	-	-	-	
木材、木製品、パルプ、紙製造業	2 100.0	1 50.0	1 50.0	-	-	-	-	-	-	-	
化学、石油、石炭、プラスチック、ゴム、窯業、土石製造業	1 100.0	1 100.0	-	-	-	-	-	-	-	-	
鉄鋼、非鉄、金属製品製造業	1 100.0	1 100.0	-	-	-	-	-	-	-	-	
機械（一般、電気、輸送用、精密、武器）製造業	2 100.0	-	-	-	-	-	1 50.0	-	1 50.0	-	
その他の製造業	1 100.0	1 100.0	-	1 100.0	-	-	1 100.0	-	-	-	
電気、ガス、熱供給、水道業	1 100.0	-	1 100.0	-	-	-	-	-	-	-	
運輸、通信業	4 100.0	4 100.0	-	1 25.0	-	1 25.0	-	1 25.0	-	-	
卸売、小売業、サービス業	23 100.0	15 65.2	4 17.4	3 13.0	1 4.3	-	2 8.7	6 26.1	3 13.0	-	
その他	7 100.0	4 57.1	1 14.3	1 14.3	-	-	-	-	2 28.6	-	
10～29人	12 100.0	6 50.0	2 16.7	3 25.0	1 8.3	-	1 8.3	2 16.7	1 8.3	-	
30～49人	6 100.0	4 66.7	-	2 33.3	-	-	2 33.3	-	-	-	
50人～99人	15 100.0	10 66.7	3 20.0	2 13.3	-	-	-	2 13.3	3 20.0	-	
100人～299人	14 100.0	10 71.4	1 7.1	3 21.4	-	1 7.1	3 21.4	2 14.3	1 7.1	-	
300人～999人	3 100.0	-	1 33.3	1 33.3	-	-	1 33.3	2 66.7	1 33.3	-	
1000人～4999人	-	-	-	-	-	-	-	-	-	-	
5000人以上	-	-	-	-	-	-	-	-	-	-	

職場における喫煙対策の実施状況について
- 自由記述質問一覧表 -

SEQ	問 1 . 業種【その他】
1	C D ・ D V D 販売、楽器販売
2	G 3 9、情報サービス業
3	I T 関連企業
4	J A
5	J A
6	J A
7	J A 総合事業
8	アウトソーシング業
9	グループ管理・不動産事業
10	クレジット業
11	サービス業
12	システムインテグレーター
13	スクラップ加工
14	その他のサービス業
15	その他のサービス業。
16	その他の各種事業
17	ソフトウェア開発
18	ソフトウェア開発
19	ソフトウェア開発・販売
20	ソフト開発
21	デザイン業
22	テレビ・ラジオ放送
23	パッケージソフトウェア
24	ビルメンテナンス業
25	ビルメンテナンス業
26	ビルメンテナンス業
27	ビルメンテナンス業
28	ビルメンテナンス業
29	ビル管理
30	ビル管理業
31	ビル総合管理
32	マスコミ
33	メンテナンス業
34	リネンサプライ業
35	医業
36	医業
37	医業
38	医業
39	医業（病院経営）
40	医薬品製造業
41	医療
42	医療
43	医療
44	医療
45	医療
46	医療
47	医療
48	医療
49	医療

SEQ	問 1 . 業種【その他】
50	医療、福祉
51	医療・（病院）
52	医療・介護
53	医療・介護
54	医療・介護サービス
55	医療・福祉
56	医療・福祉
57	医療・福祉
58	医療・福祉
59	医療サービス
60	医療界
61	医療関係（病院）
62	医療機関
63	医療機関
64	医療機関
65	医療機関
66	医療機関
67	医療機関
68	医療機関（歯科）
69	医療機関・介護サービス事業
70	医療機器
71	医療業
72	医療業
73	医療業
74	医療業
75	医療業
76	医療業
77	医療業
78	医療業
79	医療業
80	医療業
81	医療業
82	医療業
83	医療業
84	医療業
85	医療業
86	医療業
87	医療業務
88	一般事務
89	一般事務・営業。
90	一般旅客運送業
91	飲食業の本部
92	飲食店
93	運輸に附帯するサービス業
94	運輸に附帯するサービス業
95	営業事務
96	卸売業の物流倉庫
97	下水道施設、維持管理業
98	介護

SEQ	問 1 . 業種【その他】
99	介護サービス
100	介護施設
101	介護事業所
102	介護保健業
103	介護保険 指定事業所
104	介護老人施設
105	介護老人福祉施設
106	介護老人福祉施設
107	介護老人保健施設
108	介護老人保健施設
109	介護老人保健施設
110	介護老人保健施設
111	各種学校
112	学校
113	学校
114	学校
115	学校教育
116	学校教育
117	学校教育
118	学校教育
119	学校法人
120	学校法人
121	環境装置、化学装置製造販売
122	機械・電気品メンテナンス
123	機械器具設置業
124	機械修理業
125	機械製造業の販売拠点。
126	機械設計
127	機械設計業
128	給食サービス業
129	協同組合
130	協同組合
131	教育
132	教育
133	教育
134	教育
135	教育
136	教育
137	教育
138	教育
139	教育
140	教育
141	教育
142	教育
143	教育
144	教育
145	教育
146	教育
147	教育

SEQ	問 1 . 業種【その他】
148	教育
149	教育
150	教育
151	教育：中高校
152	教育・医療
153	教育・医療
154	教育・研究
155	教育・研究
156	教育・研究
157	教育・研究
158	教育・研究・医療
159	教育関係
160	教育機関
161	教育機関（大学）
162	教育機関（大学法人）
163	教育研究業
164	教育事業
165	教育職場
166	興業場 / 演劇製作。
167	金融
168	金融
169	金融
170	金融
171	金融
172	金融
173	金融
174	金融
175	金融
176	金融
177	金融
178	金融
179	金融
180	金融
181	金融
182	金融
183	金融
184	金融
185	金融
186	金融
187	金融
188	金融
189	金融
190	金融
191	金融
192	金融
193	金融 保険業
194	金融（総合リース業）
195	金融（保険業）
196	金融機関

SEQ	問 1 . 業種【その他】
197	金融機関
198	金融機関
199	金融機関（信用倉庫）
200	金融業
201	金融業
202	金融業
203	金融業
204	金融業
205	金融業
206	金融業
207	金融業
208	金融業
209	金融業
210	金融業
211	金融業
212	金融業
213	金融業
214	金融業
215	金融業
216	金融業
217	金融業
218	金融業
219	金融業
220	金融業
221	金融業
222	金融業
223	金融業
224	金融業
225	金融業
226	金融業
227	金融業
228	金融業
229	金融業
230	金融業
231	金融業
232	金融業
233	金融業
234	金融業
235	金融業
236	金融業
237	金融業
238	金融業
239	金融業
240	金融業
241	金融業（銀行）
242	金融業（信用金庫）
243	金融業（保険）
244	金融業、保険業
245	金融資

SEQ	問 1 . 業種【その他】
246	銀行
247	銀行
248	銀行
249	銀行
250	銀行業
251	銀行業
252	銀行業
253	銀行業
254	警備業
255	警備業
256	警備業
257	警備業
258	建設コンサルタント
259	建設コンサルタント
260	建設コンサルタント業
261	建設コンサルタント業
262	建設機械レンタル業
263	建築設計・監理
264	建築設計コンサル
265	建築物環境衛生総合管理業
266	研究・開発
267	研究・開発
268	研究・教育
269	研究支援
270	研究所
271	研究所
272	原子力プラントの定期検査
273	娯楽業（パチンコ店経営）
274	交通安全啓発活動
275	公益事業
276	公庫業、直関業
277	工学研究所
278	広告業
279	広告業
280	広告代理業
281	港湾サービス業
282	港湾荷役業
283	航空機産業支援事業
284	高校
285	高等学校
286	高等学校
287	高齢者福祉、保育事業等
288	産業・家庭用電気・電子機器設計
289	産業廃棄物収集運搬
290	産業廃棄物処理業
291	産業廃棄物処理業
292	産業搬送機器
293	私立学校
294	私立学校

SEQ	問 1 . 業種【その他】
295	私立学校
296	紙・パルプ製造の機械・電装メンテナンス
297	事務
298	自動車（トラック）販売・修理他
299	自動車教習所
300	自動車整備
301	自動車販売、修理
302	自動車钣金・塗装業
303	社会福祉
304	社会福祉
305	社会福祉施設
306	社会福祉事業
307	社会福祉事業（特別養護老人ホーム）
308	社会福祉法人
309	受託物流業（3PL）
310	受託分析
311	集団給食
312	宿泊業
313	宿泊業
314	出版
315	出版
316	諸工業
317	商品先物取引業
318	消費者金融業
319	証券会社
320	証券業
321	証券業
322	場外場券場
323	情報
324	情報サービス
325	情報サービス
326	情報サービス（ソフトウェアの開発・販売）
327	情報サービス業
328	情報サービス業
329	情報サービス業
330	情報システム
331	情報処理
332	情報処理（ソフトウェア）
333	情報処理・ソフトウェア開発
334	情報処理・ソフトウェア
335	情報処理サービス
336	情報処理サービス
337	情報処理サービス
338	情報処理サービス業
339	情報通信
340	情報通信サービス業
341	食料品販売の本社事務所
342	食料品販売営業所
343	信託・銀行業

SEQ	問 1 . 業種【その他】
344	信販
345	新聞社支社
346	新聞発行
347	森林組合
348	人材派遣業
349	清掃
350	清掃
351	清掃業
352	生命保険
353	生命保険営業
354	生命保険業
355	生命保険業
356	製造業
357	製造装置のアフターサービス
358	設計
359	設計
360	専門学校
361	船舶解体業
362	倉庫での入出荷作業
363	倉庫管理業務
364	倉庫業
365	倉庫業
366	総合ディスプレイ業
367	総合事業
368	葬祭業
369	損害保険
370	損害保険業
371	損害保険業
372	損害保険業
373	損害保険業
374	大学
375	大学
376	大学
377	大学
378	大学
379	大学
380	畜産業
381	通信事業者の代理店取次業
382	電気設備の保守、点検
383	日刊紙発行業
384	日刊新聞発行
385	農・畜産業
386	農業協同組合
387	農業団体
388	派遣業
389	廃棄物収集運搬及び中間処理業
390	廃棄物処理業
391	廃棄物処理業
392	配置業

SEQ	問 1 . 業種【その他】
393	半導体の開発・設計
394	販売業
395	病院
396	病院
397	病院
398	病院
399	病院
400	病院
401	病院
402	病院
403	病院
404	病院
405	病院
406	病院
407	病院
408	病院
409	病院
410	病院
411	病院
412	病院
413	病院
414	病院（医療）
415	不動産
416	不動産の販売・賃貸
417	不動産管理
418	不動産管理
419	不動産鑑定業
420	不動産業
421	不動産業
422	不動産業
423	不動産業
424	不動産業
425	不動産業
426	不動産賃貸
427	不動産賃貸管理業
428	不動産賃貸業
429	不動産流通業
430	福祉
431	福祉
432	福祉・医療
433	福祉サービス
434	福祉施設
435	福祉施設
436	福祉施設
437	福祉施設
438	物品賃貸業
439	物流センター
440	物流センター
441	文化振興事業の実施等
442	保健医療

SEQ	問 1 . 業種【その他】
443	保健医療
444	保健衛生業
445	保険
446	保険
447	保険
448	保険業
449	放送業
450	放送業
451	本社
452	民間放送
453	民間放送業
454	輸送用機器、産業用機器の開発
455	輸入化粧品販売
456	幼児教育
457	幼稚園
458	旅館業
459	老人介護施設
460	老人福祉
461	老人福祉施設

SEQ	問3 . 敷地・建物の管理形態【その他】
1	1、及び3
2	JFEスチール構内
3	オーナー所有の敷地及び建物（敷地内に屋外空間あり）
4	ショッピングセンター駐車場内
5	ショッピングセンター内のテナント
6	ショッピングセンター内賃代
7	ビル1棟を賃貸し、管理は別入居している。
8	ビルではないが平屋建物のテナント入店あり。
9	ビル管理会社の管理
10	委託元が管理するビル
11	一部所有・一部テナント
12	加盟社ビルに入居。
13	荷主工場事務所に間借り。
14	会員生協が管理する建物に入居。
15	学校、敷地は借地、健物は自社管理
16	関西空港島内ビル。
17	関連企業の所有するビル
18	客先が所有する敷地及び建物
19	客先建物の一室借用
20	客先工場内
21	客先工場敷地
22	客先敷地内客先建物
23	業務請負であり、発注元の会社管理
24	区が保有する敷地及び建物。
25	契約先の敷地及び建物
26	研修所内レストラン
27	元請会社の敷地及び建物の賃貸
28	工場内にある親会社の建物
29	工場内従事
30	指定管理委託
31	事業場が複数存在しており、場所によって管理形態が異なる。
32	自社が管理するビル（敷地内に屋外空間あり）
33	自社管理する建物ではないが屋外空間あり。
34	借室
35	借地
36	借地
37	借地
38	借地、自社建物
39	借地、借屋
40	借地・借家
41	借地にも建物
42	借地借屋の一戸建て
43	場内請負
44	親会社からの賃貸。
45	親会社が管理するビル。
46	親会社が管理する敷地・建物
47	親会社が管理する敷地及び建物。
48	親会社が管理する敷地及び建物。

SEQ	問3 . 敷地・建物の管理形態【その他】
49	親会社が管理する敷地及び建物。
50	親会社が管理する敷地内での協力会社
51	親会社のビルに入居。
52	親会社のビル屋外空間あり。
53	親会社の管理する敷地及び建物に入居。
54	親会社の所有ビル
55	親会社管理構内を一部借用。
56	親会社工場内の建物を借用
57	親会社所有するビルに入居。
58	親会社所有の敷地、建物の借用
59	親会社所有の敷地内に事務所棟を賃貸
60	請負（業務受託）
61	他社が管理する建物。
62	他社が管理する敷地及び建物（屋外空間あり）
63	他社が管理する敷地及び建物。
64	他社工場内の建屋借用
65	貸倉庫
66	地権者所有敷地、建物にキーテナントとして入居。
67	築地市場内
68	賃借
69	賃貸
70	賃貸
71	賃貸の敷地及び建物
72	賃貸ビル
73	賃貸物件、屋外空間あり。
74	店舗
75	店舗・集配センター含めて約40事業所（自前と賃貸有り）。
76	土地は自社、建物を管理
77	独立した賃借ビル
78	敷地（屋外空間あり）及び建物を含めて賃貸
79	敷地・建物借用
80	敷地は借地。建物だけ自社。
81	敷地は借入、建物自社物建
82	敷地及び建物は借用（敷地内に屋外空間あり）。
83	複合商業施設

SEQ	問10 - - オ . 喫煙対策の実施状況：その他の実施事項
1	(敷地も含めて喫煙室以外禁煙)。
2	1F 駐車場(2面全面開口)に喫煙スペース設置
3	4階駐車場スペースにて喫煙可(屋外)
4	タバコが販売されている以上、無駄、する価値なし。
5	テナントビルであり、ビルの一画に喫煙室を設置しており、当社従業員は、その場所を利用している。
6	テナントビルの為、共用部の禁煙は当社では不可能。
7	なるべく喫煙を控えるお願いをしている。
8	バス...(来客及び乗務員)車内禁煙。タクシー車内での禁煙(乗務員)。
9	ビルは全面禁煙だが、当社含関連会社内はビルの許可得喫煙室設置してます。
10	ベランダを含む屋外の一部、大空間の一部が喫煙場所。
11	ホテル旅館業の為、全面禁煙の対策が勤しいが、禁煙ルーム等を確保する等の取り組みを行っている。
12	メインの営業室は全面禁煙としている。
13	リフレッシュルームに隣接し、喫煙ルームを設置している。
14	雨の日は傘を使用し喫煙。
15	屋外に、喫煙コーナーを設置している。
16	屋外に、喫煙室を設置。
17	屋外に喫煙コーナー
18	屋外に喫煙コーナーを設置。
19	屋外に喫煙コーナーを設置。
20	屋外に喫煙スペースあり
21	屋外に喫煙スペースを設置
22	屋外に喫煙所有り(室内の喫煙コーナーは、換気扇の下でのみ)。
23	屋外に喫煙場所を設置
24	屋外に喫煙場所を設置。
25	屋外に喫煙場所を設置している。
26	屋外に喫煙場所設置
27	屋外に喫煙場所所有り。
28	屋外のヒサシの下が喫煙場所となっている。
29	屋外換気型喫煙室の設置。
30	屋外喫煙スペース設置による分煙
31	屋外喫煙場所の設置
32	屋上に喫煙室設置済
33	屋内禁煙、屋内喫煙コーナー有
34	会社の周り、会社一駅間、禁煙
35	外に喫煙コーナー(屋根テント)設置
36	外郭2ヶ所
37	外部敷地に喫煙コーナー設置
38	各遊技台ごとにエアーカーテン設置
39	換気設備の強化、空気清浄機の設置。
40	換気扇、空気清浄機の設置
41	館物外に喫煙場所を特定。防火にも配慮している。
42	喫煙コーナーあり。ホテル客室は一部禁煙でない。
43	喫煙コーナーには、空気清浄器を設置
44	喫煙コーナーは敷地内の建物外スペース。
45	喫煙コーナーを設置。
46	喫煙コーナー以外は全面禁煙。
47	喫煙コーナー以外は敷地内全面禁煙。
48	喫煙タイムを設け喫煙コーナーで実施。

SEQ	問10 - 才・喫煙対策の実施状況：その他の実施事項
49	喫煙は屋外のみ。敷地の回りに建物は無く、山と田畑のみ。
50	喫煙は喫煙室のみ、他は敷地も含め全て禁煙。
51	喫煙時間の制限を実施。
52	喫煙時間を限定している。
53	喫煙室と喫煙時間を定めて運用している。
54	喫煙室を設け、きちんと分煙している。
55	喫煙室以外は敷地部分も含めすべて禁煙。
56	喫煙場所を、店外に指定。
57	休けい時間以外は禁煙
58	休憩室の分煙
59	休憩室は時間制限にて禁煙。
60	業務時間中の時間制限
61	業務車両は全面禁煙です。
62	禁煙外来の推進
63	区切りのないスペースに煙を吸うテーブルが置かれているのみ。キチンとした分煙をして欲しいと何度も上司に言うが全然する気配ナシ！
64	空気清浄機の設置
65	月、水、金曜日は、就業時間中全面禁煙としています。
66	建物4棟中、1棟の1室に喫煙室を設置しており、そこ以外は屋内禁煙屋外に喫煙スペースを設置。その場所のみ喫煙可（喫煙室は分煙設備有）
67	建物の外はお客様の為喫煙は無理
68	建物外に3ヶ所喫煙コーナーを設置。
69	建物外に喫煙コーナーを設けています。
70	建物外に喫煙コーナーを設置。
71	建物外に喫煙コーナー設置（職員用）入所者用に分煙機を設置（面会者も）。
72	建物外に喫煙コーナー設置。
73	建物外に喫煙コーナ設置。
74	建物外に喫煙室、喫煙所を設置している。
75	建物外敷地内に区分区画を喫煙場所として設置。
76	建物外部に喫煙コーナーを設けている。
77	建物外部に喫煙場所を決めている。
78	建物内2ヶ所に喫煙室を設け、営業時間はそれ以外のところは禁煙としている。
79	建物内に1ヶ所、外に1ヶ所計2ヶ所設置。
80	建物内はすべて禁煙、駐車場一部喫煙
81	建物内は禁煙。敷地内に喫煙場所有り（屋根のみ）。
82	建物内は禁煙で、外部（玄関前）に喫煙場所あり。
83	建物内は分煙コーナー設置と屋外に喫煙コーナーを設置。
84	建物内全面禁煙敷地内一部分を喫煙場としている。
85	午前中は全面禁煙
86	港区保健所より「みなとタバコ対策優良施設」として登録。
87	高齢者（入居者）建物内の禁煙は不可能。
88	作業エリアは常に禁煙、休憩所に喫煙室を設置。
89	残業時間も含め休憩時間以外の喫煙コーナー以外での喫煙禁止。
90	使用車両内は全て禁煙車
91	指定場所外は全面禁煙。
92	施設であり入所者の喫煙の為のスペースはあるが職員は建物内及び敷地内では禁煙としている。
93	事務室内には、常時2～3名であり、特に禁煙は検討していない。
94	事務所内のみ8：00～17：00禁煙。

SEQ	問10 - - 才 . 喫煙対策の実施状況 : その他の実施事項
95	事務所内はすべて禁煙。
96	事務所内禁煙、構内（屋外）の喫煙場所以外禁煙。
97	時間帯を設定し、禁煙タイムを実施（9：00～17：00）
98	自社の車内は、禁煙している。
99	自社占有部分の喫煙コーナーの設置。
100	自社占有部分は分煙（禁煙タイム設定）。
101	社有車一部禁煙
102	社有車両は全て禁煙としている。
103	車庫及び屋上手前の踊り場のみ喫煙を許可。
104	所定の喫煙所以外は全て禁煙
105	女性更衣室の倉庫・店内・作業室は禁煙。
106	小売業で客用部分は全面禁煙ただし店の入口に灰皿設置喫煙室は従業員用のみ。
107	職場内は決められた場所以外での喫煙は禁止（敷地内は禁煙）。
108	食堂だけで喫煙。ついたて等はない。
109	駐車場（自社所有）内にて喫煙場所設置済
110	店外に喫煙室有
111	店内は、すべて禁煙、バックルームは、一部喫煙場所あり。
112	内は1箇所、ほとんどの人は屋外で喫煙。
113	非常階段3Fに喫煙コーナーを設置している。
114	敷地が広く、工場そのものの建物がたくさんあり、全面禁煙には一気にもっていけない。段階を踏んで計画している。3年前からは世界禁煙デーは24時間敷地内全面禁煙を実施。来年1月1日からは就労時間は禁煙を実施する。昨年からは吸がらは自分で持って帰ってもらっている（携帯灰皿を各自持参）
115	敷地内（屋外）に。
116	敷地内（建物外）に喫煙コーナーを設置している。
117	敷地内、屋外に喫煙コーナー設置
118	敷地内にも喫煙場所を設けている。
119	敷地内に喫煙エリアを設けている。
120	敷地内に喫煙室を建築。
121	敷地内の一ヶ所に喫煙場所を設ける。
122	敷地内屋外で喫煙
123	敷地内及び建物内での喫煙は、指定場所のみで可能、その他は全面禁煙。
124	敷地内全面禁煙
125	敷地部分は全面禁煙（防災上、火気厳禁）
126	分煙
127	分煙、喫煙スペースの縮少
128	分煙機の設置（壁・ついたて等が無い）。
129	分煙対策が十分であるのでこのまゝ。

SEQ	問10 - -工.喫煙対策の実施状況：その他の実施事項
1	喫煙者へのお願い（1）火気に対する安全（2）喫煙後の消臭（3）喫煙室の定期清掃。
2	喫煙室で喫煙できる時間帯を定めてあり他の時間は喫煙室でも喫煙できない。喫煙室以外は喫煙禁止。
3	・喫煙者4～5人、時間も制限あり仕事中はほとんど喫煙できない。
4	・禁煙に関するポスターの掲示・安全衛生委員会での啓蒙。
5	OHSAS18000のリスクアセスメント（衛生）の項で対応している。
6	いずれは全面禁煙にする。
7	グループ会社全体で取組。
8	タバコが販売されている以上、無駄、する価値なし。
9	たばこは体に悪いと口頭注意。
10	タバコを吸わない者としては我社の分煙に関する対策は不十分だと不満に思っているが建屋のスペースが狭い為完全に分煙というのは困難な様です。
11	安全衛生委員会での啓もう
12	衛生委員会の掲示板に継続掲示している。
13	何もしていない
14	学校教育（高校）現場であり、校内での喫煙はほとんどない。
15	関連会社産業医による禁煙指導あります。
16	喫煙に関する教育
17	喫煙外来実施（1/週）
18	喫煙時間帯の設定
19	喫煙者には禁煙を進めている。
20	喫煙者は健康診断のフォロー検診で、喫煙相談も含め、行っている。
21	喫煙者マナーアップの広告活動。
22	喫煙対策セミナー等に、喫煙者を出席させている。
23	禁煙キャンペーン
24	禁煙の要請はするが個人の判断禁煙サポート体制なし。
25	禁煙パンフレット配布（健保）
26	禁煙を含む健康雑誌の回覧
27	禁煙外来を開設している。
28	禁煙治療についての情報提供（資料配布）
29	禁煙相談窓口の開設。
30	健康イベント・禁煙デー・禁煙レース・健康エコキャンペーン本数減らし。
31	健康診断により実施
32	健康相談時に産業医からの指導。
33	健康保険組合より指導を受けている。
34	公用車内禁煙実施、タバコの自動販売機撤去
35	産業医より定期的に資料配布
36	私1人で事務所で吸うなと言っているのみ。
37	社用車内への禁煙の徹底。
38	就業中の喫煙は禁止
39	親会社の活動と同じ。
40	世の中から煙草を無くしたい。
41	船上禁止実施
42	定期健康診断時、禁煙コーナーを設け、禁煙懇話をしている。
43	年2回の健康診断あり
44	敷地内全面禁煙
45	保険講話やポスター・啓蒙資料掲示等。
46	保険指導員による面談の実施（定期健康診断の受信後）。
47	本人の意志に任せている。

SEQ	問 1 0 - - 工 . 喫煙対策の実施状況 : その他の実施事項
48	本年四月には 3 0 余名いた者が 1 0 数人に成っている。

SEQ	問 1 1 . 屋外に喫煙場所を設けていますか【その他】
1	2ヶ所のみ
2	タバコを消す為の灰皿のみ設置。喫煙はしない。
3	ないです。
4	ビル共有部のベランダにて喫煙
5	フロア内のパーテーションに囲まれた部屋を設置。
6	雨の日は傘をさしておもてで吸っている。
7	営業の体質上適切な場所を考えて設置
8	屋外、屋内の場合、喫煙室を設置。
9	屋外は禁煙（屋内は喫煙室）
10	屋外及び、屋内に設置
11	屋外近くの屋内に喫煙ルームを設置している。
12	屋外排気の喫煙室設置
13	屋内に屋外排気型設置。
14	屋内の喫煙室のみ
15	屋内外禁止
16	屋内喫煙コーナーのみ。
17	会社から出たときにすうように言っている。例、昼食、外出等。
18	外部階段にて灰皿持込で喫煙。
19	関連会社フロアのみ喫煙室設置してます。
20	喫煙室以外敷地を含め禁煙
21	喫煙者がいない
22	休憩室のみOK。
23	共有スペースに喫煙場所を設置し吸引機を置いて対応。
24	建物全体が禁煙になっているのでそれ以外で喫煙している。
25	時間帯を設置する、喫煙帯と非喫煙帯
26	室内
27	設けていない。
28	全て禁煙
29	全面禁煙
30	特定する建物の屋上に喫煙場所を設けている。
31	敷地外でも喫煙している。喫煙者は1名のみ。
32	敷地内は全て禁煙。
33	敷地内含め禁煙の為、喫煙者は近隣の喫煙場所を求めてすっている。
34	敷地内禁煙
35	敷地内全面禁煙
36	敷地内全面禁煙のため

SEQ	問 1 2 . 全面禁煙にしていない理由【その他】
1	2011年実施予定
2	スーパーマーケットの為不可能である。
3	スモークテーブルも設置（ビル管理）。
4	そこまでの必要性を感じていない。
5	タバコが販売されている以上、無駄、する価値なし。
6	タバコを販売しているため、全て禁煙は、理解されないと思う。
7	ホテル業の為お客様にまで強要できない。
8	マナー良く喫煙している者まで悪者になくてよいと思う。外へ分煙させてもらっているが、かわいそう。
9	医療機関なので協力を得ている。
10	飲食店のため
11	営業室禁煙、喫煙コーナー設置はないが他人に迷惑かからないところで。
12	屋外で喫煙
13	屋外について喫煙を可としている為
14	屋外に喫煙コーナーを設置している。
15	屋外に喫煙場所を設置し分煙できている。
16	屋外の喫煙はお客様に対し、禁止できない
17	外で吸ってもらっている。
18	換気扇がある給湯室を喫煙室にしている。
19	管理監督者が喫煙者で、禁煙をする気がないしその必要性を理解しようとししない。
20	喫煙コーナーおよび休憩室の喫煙可能時間を定めている。
21	喫煙室の設置等コスト掛かる。
22	喫煙者1名の為、外で吸ってもらっている。
23	喫煙者が1人の為、横に空気清浄機の対応で事足りていると判断。
24	喫煙者が多いので対策を行いたいが、予算や喫煙コーナーの設置場所がない為。
25	喫煙者が約50%位はいる為。お客様のニーズに対応したい。
26	喫煙者になった場合は、許可している。
27	喫煙者の喫煙に対する又は分煙に全く理解が無い。
28	喫煙者への配慮も必要。
29	休憩時の喫煙のため。
30	休憩所などを設け設置
31	近々、喫煙室設置予定
32	建物外（室外）に喫煙コーナーを設置しており、分煙できている。
33	建物外に喫煙コーナーがある。
34	建物外に喫煙コーナー設置
35	建物内は全面禁煙にしているが来客は喫煙できる。
36	検討中
37	現在、2011年度敷地内全面禁煙実施で計画中
38	催事中（月5日～6日）の来客には、時間帯で禁煙を依頼している。社員は、建物内禁煙実施済。
39	施設であり入所者の喫煙を制限できない為職員のみ全員禁煙としています。
40	事ム所には、4～5名位で、全員喫煙者。
41	事務部門建屋内は全面禁煙しているが、工場内が出来ていない（場所...立地条件）。
42	自社ビルではあるが、テナントとして貸している。
43	実質的に分煙を実現している。
44	社内規程により営業室のみ全面禁煙の指示がでている。
45	従業員食堂の分煙コーナーのみで喫煙する。
46	食堂だけで喫煙、ついたりはない。食堂以外は禁煙。
47	親会社の意向
48	精神病院であり、入院患者の全面禁煙までは推し進めていない。

SEQ	問 1 2 . 全面禁煙にしていない理由【その他】
49	全く無意識、無頓着
50	全面禁煙にまでする気は無い。
51	適当な場所がない。
52	店舗の為、お客様が吸うので止められない。
53	日中外・夜間は室内で対応。
54	入所者（現在 3 名のみ）に喫煙コーナーあり。職員は、屋上または車庫に限定している。
55	入所者の一部の方が嗜好品として喫煙しているものを全面的に禁止はできない。
56	費用がかかるため。
57	敷地内に喫煙コーナーを設置している。
58	分煙対策として喫煙所を設置しておりこれ以上の対策実施は現状無理。
59	問 1 0 (1) 才に書いたように分煙ができています。
60	利用者に喫煙者がいる為。
61	旅館業のため無理である。
62	隣接の歩行者や隣人に迷惑になるため。

SEQ	問 1 3 - . 設置されている喫煙室又は喫煙コーナー【その他】
1	(別室) 窓開放室(半屋外)
2	1 F が駐車場の為その場所で喫煙をする。
3	1 F 駐車場付近に喫煙コーナー
4	1 と 4 の混在
5	お客様が吸うところだけあるが、事務所にはない。
6	たばこを吸わないのでわからない。
7	パーティションによる屋内喫煙室排気型。
8	バルコニーなので室内とは分離している、オープンスペース
9	ビルで設置の喫煙室
10	フィルター式分煙機
11	フィルター付の吸煙機
12	ベランダ
13	ベランダ
14	ベランダで
15	一部屋内喚気可能部分
16	煙草クリーナ機設置による。
17	応接室(来客室)
18	屋外
19	屋外
20	屋外
21	屋外
22	屋外
23	屋外
24	屋外
25	屋外(ベランダ)に喫煙コーナー有り。
26	屋外ガレージに喫煙コーナー設置
27	屋外そのもの
28	屋外での喫煙、窓を開放しての喫煙コーナー
29	屋外での喫煙。
30	屋外で喫煙する。
31	屋外に1ヶ所
32	屋外に喫煙コーナー
33	屋外に喫煙コーナーを設けている。
34	屋外に喫煙コーナーを設置(吸引はしていない)。
35	屋外に喫煙コーナー設置
36	屋外に喫煙場所がある。
37	屋外に設置
38	屋外に設置
39	屋外のコーナー
40	屋外のみ
41	屋外のみでの喫煙コーナー
42	屋外のみ指定コーナーなし
43	屋外の外壁に面する場所(屋根付)。
44	屋外の喫煙コーナー
45	屋外の喫煙コーナー
46	屋外の喫煙コーナー
47	屋外の喫煙コーナー
48	屋外の喫煙コーナー

SEQ	問13 - .設置されている喫煙室又は喫煙コーナー【その他】
49	屋外の喫煙コーナー（区画）。
50	屋外の喫煙場所
51	屋外の休けい場所1ヶ所指定している。
52	屋外ベランダ
53	屋外喫煙
54	屋外喫煙コーナー
55	屋外喫煙コーナー。
56	屋外喫煙コーナーを設置。屋内では、換気装置のある特定の場所に限定。
57	屋外設置の喫煙コーナー。
58	屋外排気（換気扇）のある応接室は、来客時のみ喫煙可、来客時以外は不可。
59	屋上
60	屋上
61	屋上、屋外に喫煙所有。
62	屋内フィルター
63	屋内非排気型
64	会議室で換気扇のみで排気。
65	外
66	外に灰皿設置
67	外に喫煙場所を設けている。
68	外部階段
69	外部階段
70	外部通路部分
71	完全な屋外もしくは屋根のみあるスペース
72	換気扇のみ
73	喫煙コーナーを屋外（敷地内）に設置。
74	休憩室の喫煙可能時間の設置。
75	吸煙機と屋外喚気による
76	空気清浄機も設置している。
77	空気清浄機を置いてあるだけ。
78	空気清浄装置
79	建屋内は禁煙。
80	建物の外で喫煙
81	建物の構造上窓の開閉のみとなっている。
82	建物外
83	建物外での喫煙コーナー
84	玄関
85	事務所の喫煙コーナーは外である。
86	自社ビルでないので分からない。
87	自然換気としている。
88	室内での禁煙の為喫煙される方は、まったくの外にて喫煙にしています。
89	上記と一緒に
90	場所が外部にあるが装置はない。
91	職員は建物外
92	窓がある応接室、玄関
93	非常階段・踊り場の一角
94	不明
95	分煙機と換気扇の併用。
96	分煙機の設置。
97	分煙機を利用

SEQ	問 1 3 - . 設置されている喫煙室又は喫煙コーナー【その他】
98	別棟にしている。

SEQ	問 1 3 - . 空気環境を測定していない理由：非喫煙場所（事務室を含む）
1	ISO14000に向けて準備中、今後測定予定。
2	オーナー会社との契約に喫煙室、境界部分の測定は入っていない。
3	がん診療連携拠点病院の指定を受け、敷地内全面禁煙としているため。
4	する予定
5	そこまでする必要性は低い。
6	そこまで必要性がない。
7	タバコが販売されている以上、無駄。
8	テナントと相談中
9	テナントのため
10	テナントの為
11	トップが感心を示さない。
12	ないです。
13	ビル管理法による
14	ビル管理法に基づき実施
15	ビル管理法に基づく客用部分調査が中心特に喫煙室を設定していない。
16	ビル管理法に基づく測定しか行っていない。
17	ビル管理法に基づく特定建築物において実施。床面積が満たない建物は実施していない。
18	ビル店法対象ビルではない
19	延床面積が3000m ² 以下なのでガイドラインについての測定はしていません。建物内を全面禁煙としているので測定は行ってません。
20	屋外での喫煙
21	屋外なので測定していない。
22	屋外のため
23	屋外の為
24	屋上に1ヶ所のみで1日1名の利用なし。
25	外で吸っているため
26	完全に喫煙所が屋外のため。
27	完全分煙のため、必要を感じない。
28	管理会社が測定（非喫煙場所のみ）。
29	管理部署異なり不明
30	基本的には来客者以外は建物外で喫煙している為。
31	喫煙コーナーが屋外にあるため。
32	喫煙コーナーを屋外に設置しているため。
33	喫煙室以外は禁煙のため。
34	喫煙室設置時には、測定実施。定期的な測定はしていない。
35	喫煙室等の内部、非喫煙場所と喫煙室の境界の測定は、テナントビルのため把握していない。
36	喫煙者が多い為
37	喫煙者が多く禁煙が困難。
38	喫煙場は、外が屋根があるだけの為。
39	喫煙場所の喚気が良い為
40	喫煙場所は屋外で有る為。
41	喫煙場所は屋外の為、測定していない。
42	喫煙対策を重視しない社風
43	喫煙対策を進めるにあたり一度（H19年）ガイドラインに基づいて、すべての項目を測定したが、H20年に屋外排気型の喫煙室1カ所にした後は、非喫煙場所の一酸化炭素濃度のみ測定している。
44	業者に任せている。
45	禁煙室設置後、1度実施。
46	空間広く測定がむずかしい為。

SEQ	問 1 3 - . 空気環境を測定していない理由：非喫煙場所（事務室を含む）
47	空気環境の測定までは実施していない。
48	空気清浄機のメンテナンス実施。
49	計画中
50	警備会社隊員事務所出社なし直行がほとんどである 事務所職員は少数な為設置なし。
51	建物外に喫煙場所を設置しているため測定等は行っていない。
52	建物及び敷地内は全て禁煙なので測定は行っていない。
53	建物内禁煙のため。
54	建物内全面禁煙なので測定する意味がない。
55	検討しているが、まだ実施していない。
56	現場のみ測定。
57	今年度より重点取組、段階的に測定していく予定。
58	産業医に相談して、実施する様に計画します。
59	事業所規模的に必要性が低い。
60	事務室内禁煙
61	時間帯により変動し、データの信頼性が不明である。
62	自社で管理していないため。
63	自社管理建物であり建物内では全面禁煙を入居後より実施している為。
64	自社入居エリア以外は不明。
65	自社保有ではないため。
66	室外での喫煙コーナーのため。
67	室外での喫煙コーナーの為、特に実施していない。
68	室内禁煙をしているため。
69	湿度・相対湿度・気流・浮遊粉塵・CO・CO2 2月に1度実施。
70	実施していない
71	取り組みが徹底していない為。
72	職場における喫煙対策のためのガイドラインではなく学校法に基づいて測定をしています。
73	親会社にて実施。
74	親会社所有の一部を賃借している為。
75	設けているが一人のみほとんど喫煙しない。
76	設置時には測定しているが常時は実施せず。
77	全て禁煙のため、意味がない。
78	全事業所
79	全面禁煙なので必要ないと思った。
80	全面禁煙のため
81	全面禁煙の為
82	全面禁止が守られているので必要ない。
83	測定しているか不明。
84	測定することは知らなかった。又本部からの指示がない。
85	測定場所に含まれていない。
86	他の事務所が行っている。
87	他部署にて対応
88	多数ある喫煙所を年2回測定するには費用がかかりすぎる。できるだけ喫煙所を屋外に移動するようにしている。
89	担当がちがうので
90	知っているが実際に測定する意味が有るか？
91	当初は測定していたが、いつの間にか省略されていた。
92	当店は支店であり、本社からの具体的な指示がない。

SEQ	問 1 3 - . 空気環境を測定していない理由：非喫煙場所（事務室を含む）
93	特に考えていない
94	特に問題がない為。
95	特に問題とっていないため。
96	独立した喫煙所のため未測定。
97	入居者の喫煙を建物外禁止とすることはできない。
98	必要ない
99	必要性があるのかわからない。
100	不要と判断していたが、今後検討する。
101	敷地内全面禁煙なので実施していない。
102	分煙以外の対策は実施していない。
103	粉じん等の環境測定を実施しているが喫煙に特化したものではない。
104	壁で遮られているため測定せず。
105	別室にて完全分煙となっている他。
106	別途計画
107	本社管理部門に任せている為
108	本部にまかせている。
109	本部指導
110	予定である。

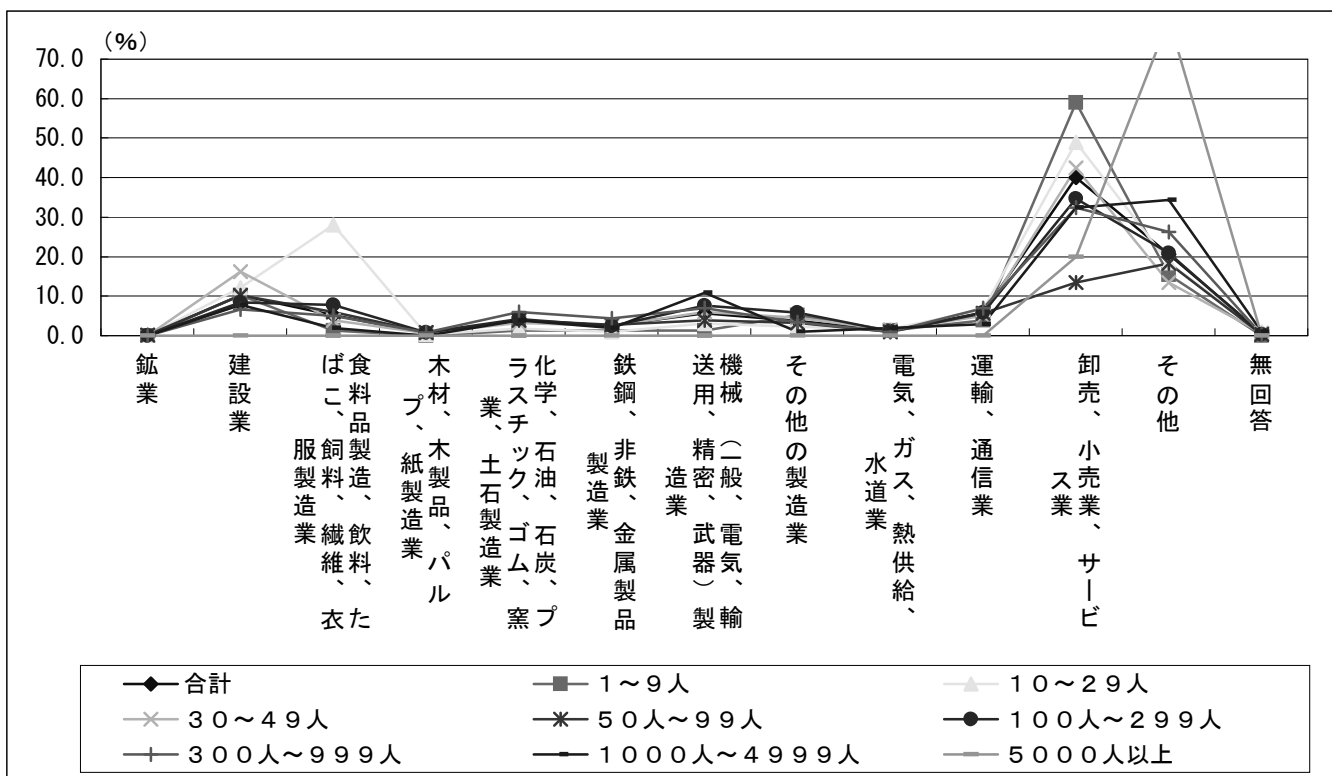

SEQ	問14 - . 喫煙対策に取り組んでいない理由【その他】
1	1名のみで、個人のマナーにまかされている。
2	8割以上喫煙者のため、分煙などの必要性を感じていない。
3	すでにテナント外での対策済み
4	テナントビル内が喫煙室以外禁煙となっているので、受動喫煙については対策出来ていると思う。あとは健康診断などによる、保健指導など受ける機会も設けている。
5	とくに問題がないため(すでに場所、時間が決められている)。
6	ビル設置の喫煙室を利用。
7	飲食店で貸しホールであるためお客様独自の判断にまかせている。
8	屋外排気型でない喫煙コーナーを設置している。
9	基本的に禁煙
10	喫煙コーナーを設置している。大きな声として出ていない(全館禁煙)。
11	喫煙は個人の自由と考えている。ただし啓発はしている。
12	喫煙は社内禁止喫煙者はいない。
13	喫煙者、非喫煙者の比率で喫煙者が多く、トップが喫煙者であるので、聞き入れてくれない。せいぜい無意味な空気清浄機を入れる程度でごまかされる。どうかして欲しく切実です。
14	喫煙者がいないため。
15	喫煙者がひとりも現在いないため。
16	喫煙者がほとんど出先に出るため。
17	喫煙者が外で吸うなど配慮している。
18	喫煙者が自ら、社内では喫煙しないようにしているから、必要がない。
19	喫煙者が多い為。
20	喫煙者の自覚に待つ。
21	喫煙者の自主規制により、特に対策に取り組んでいない。
22	喫煙者の良識の範囲で問題がない。
23	喫煙場所が指定してある。
24	喫煙場所は決めてあるが、その他の喫煙対策には取り組んでいない。
25	建物敷地内を禁煙にしている為喫煙コーナーの必要がない。
26	工場内の空気測定を行っている。
27	今後、取り組む予定。
28	事業所長が在籍していない為指示者がいない。
29	事務所内は全面禁煙、食堂及び工場内は喫煙コーナ設置
30	自主的に喫煙者は外で喫煙。
31	社員が外へ出時の指導
32	従業員に喫煙者が一人しかおらずその一人の方も、外であったり、炊事場であったり、営業室内は終日禁煙のため気を使っている為特別現在支店の取り決めはない状態である。
33	従業員の意志しだい。
34	従業員の休憩所は室内禁煙としています。
35	除々に行っている。
36	上司が喫煙していて、何もしてくれない。
37	職員はすでに取り組んでいる。
38	牧場のため、建物スペースより屋外がはるかに広いため。
39	無頓着
40	國の公的罰則が無ければ効果ないと思います。

SEQ	問 1 4 - . 喫煙対策の予定項目【その他】
1	お客様の理解を求めると共に実施のタイミングを検討する事が将来必要になって来ると思っています。
2	勤務時間内禁煙（ただし、休憩時間のはぞく）。
3	建物内は禁煙とし、屋外に喫煙所を設置する方向で検討する。
4	検討中
5	事務所の新築の時。
6	除々に進めていく。
7	分煙にとりくむ。
8	問 1 4

(職場における喫煙対策の実施状況について)
- 全回収事業場の集計結果 -

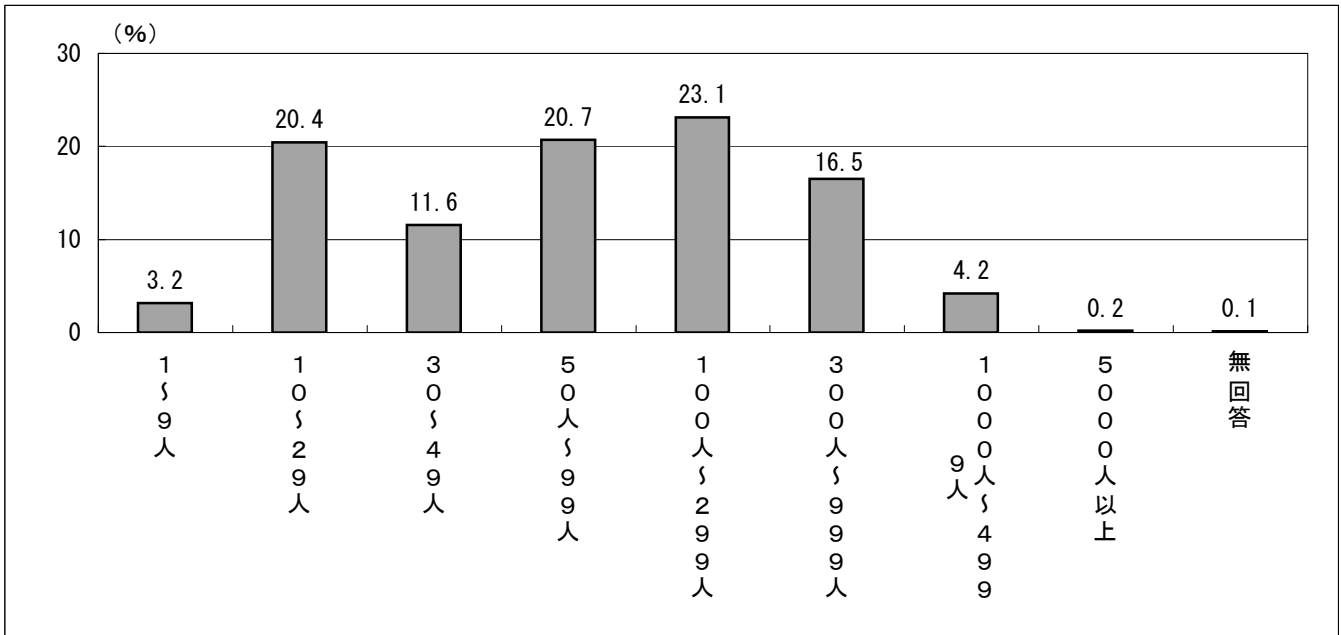
問1. 業種

件数 %	鉱業	建設業	繊維、衣服製造業	食料品製造、飲料、たばこ、飼料、繊維	木材、木製品、パルプ、紙製造業	化学、石油、石炭、プラスチック、ゴム、窯業、土石製造業	鉄鋼、非鉄、金属製品製造業	機械（一般、電気、輸送用、精密、武器）製造業	その他の製造業	電気、ガス、熱供給、水道業	運輸、通信業	卸売、小売業、サービス業	その他	無回答
2447 100.0	1 0.0	250 10.2	122 5.0	16 0.7	91 3.7	61 2.5	135 5.5	92 3.8	30 1.2	143 5.8	994 40.6	498 20.4	14 0.6	



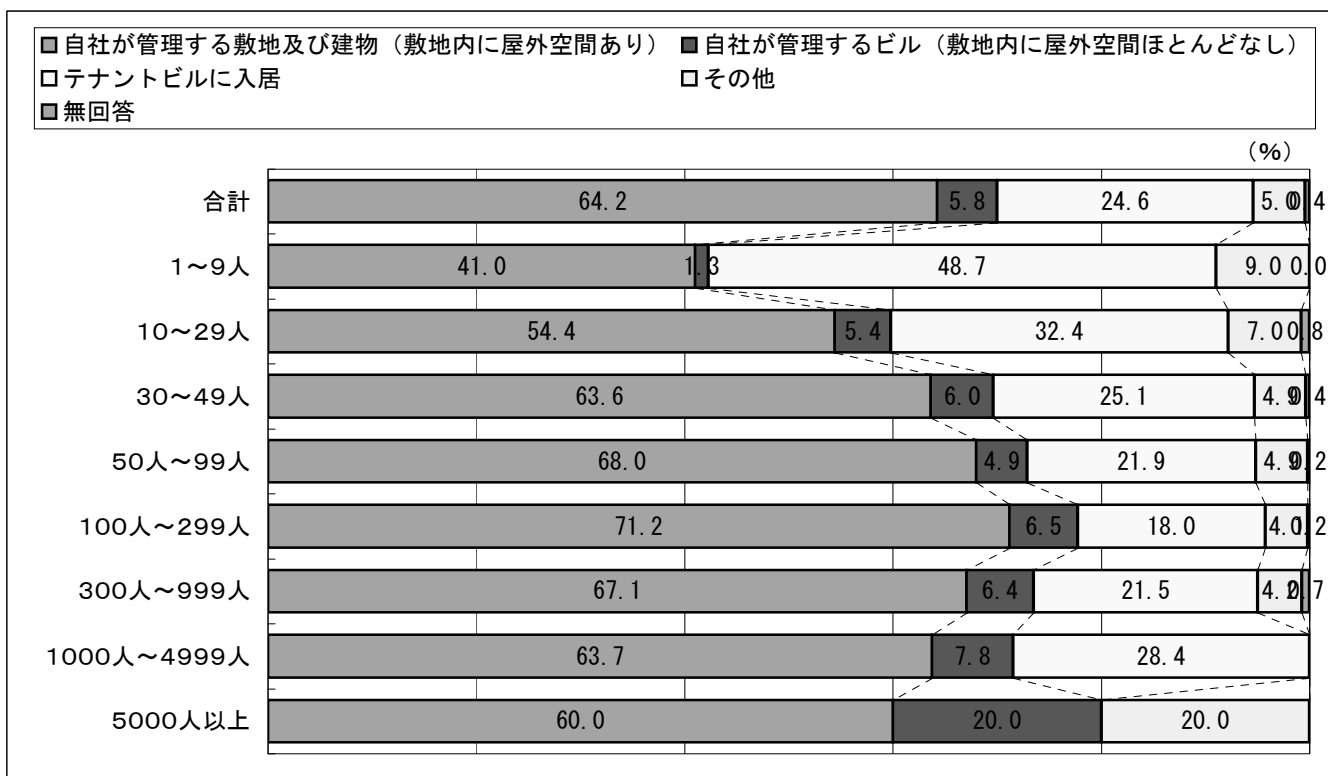
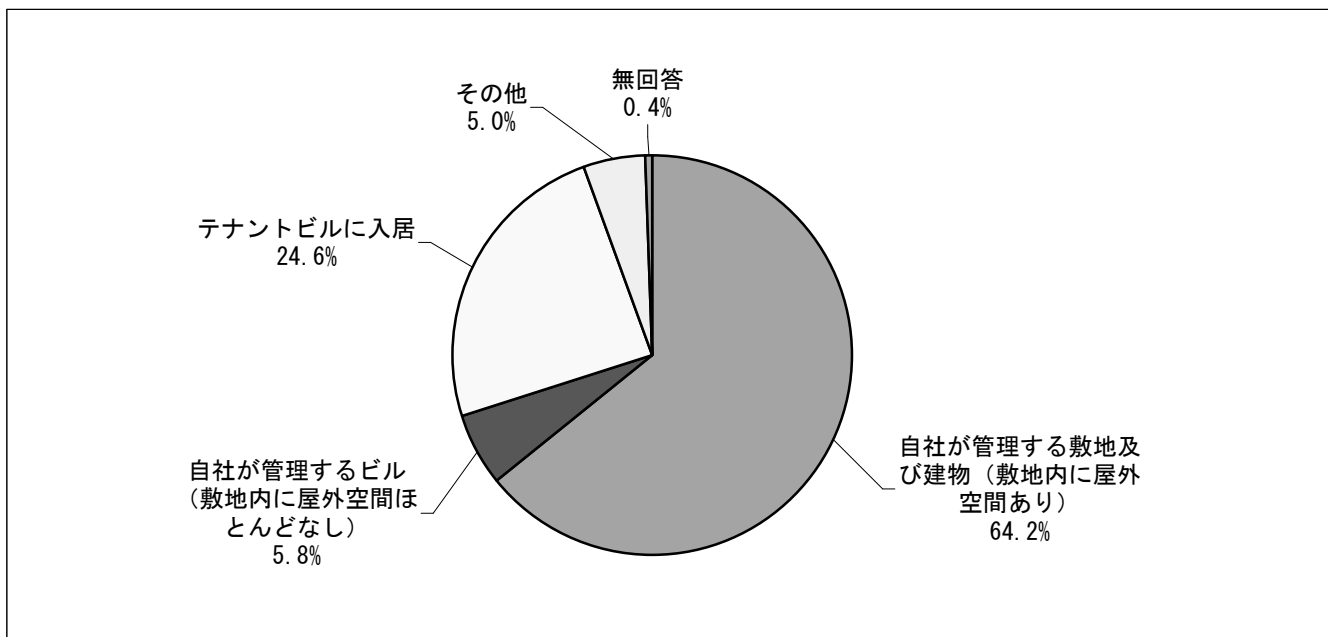
問2. 規模（常時労働者数）

件数 %	1 ~ 9 人	10 ~ 29 人	30 ~ 49 人	50 ~ 99 人	100 ~ 299 人	300 ~ 999 人	1000 ~ 4999 人	5000 人以上	無 回 答
2447 100.0	78 3.2	500 20.4	283 11.6	506 20.7	566 23.1	404 16.5	102 4.2	5 0.2	3 0.1



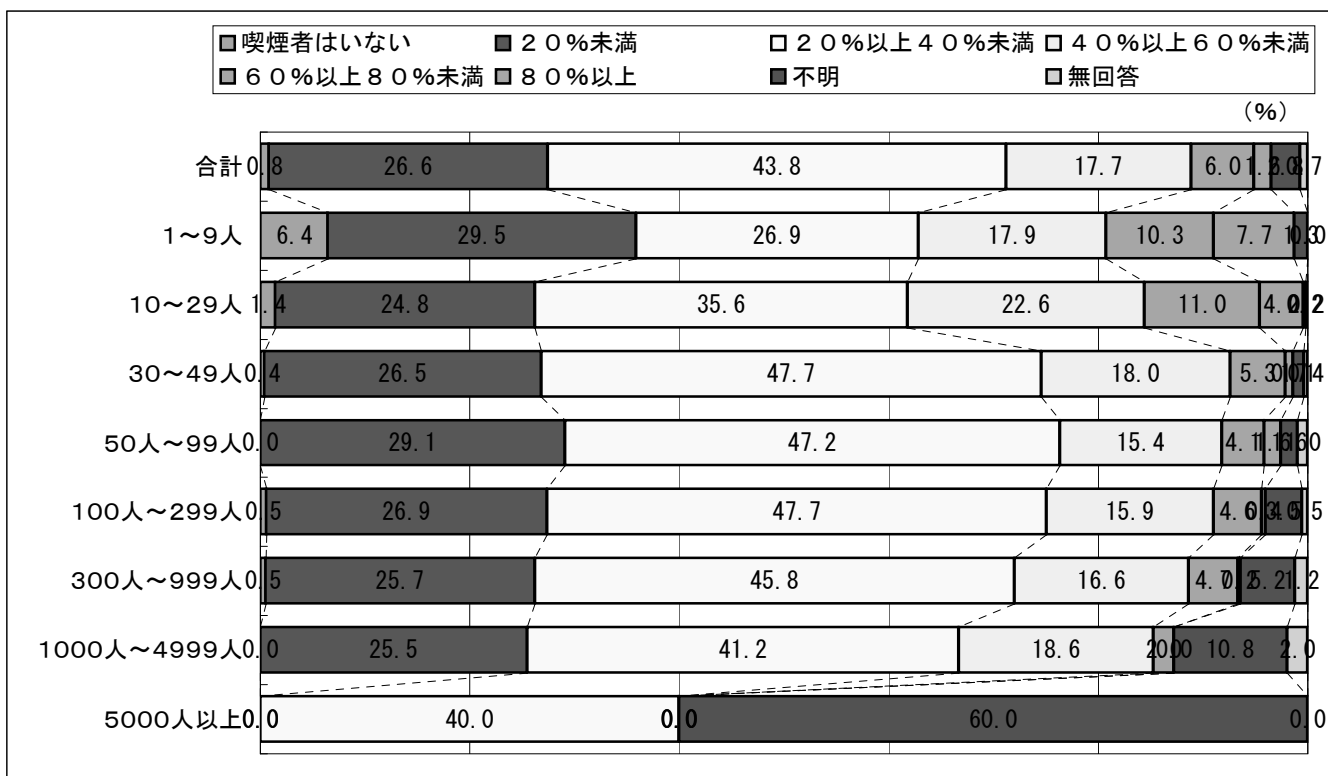
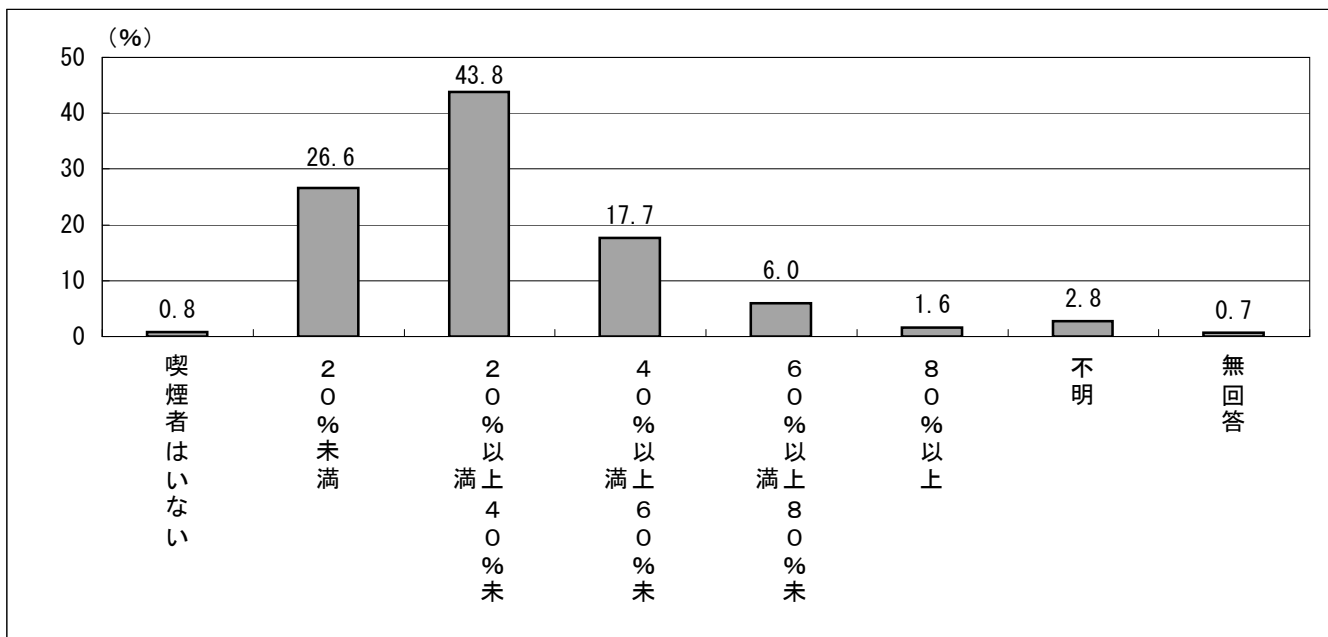
問3. 敷地・建物の管理形態

件数	屋及び自社が管理する敷地内に敷地あり	ほとんど敷地内に管理する屋外空間なし	自社が管理するビルに入居	テナントビルに入居	その他	無回答
2447	1571	142	601	122	11	
100.0	100.0	9.0	38.3	7.8	0.7	



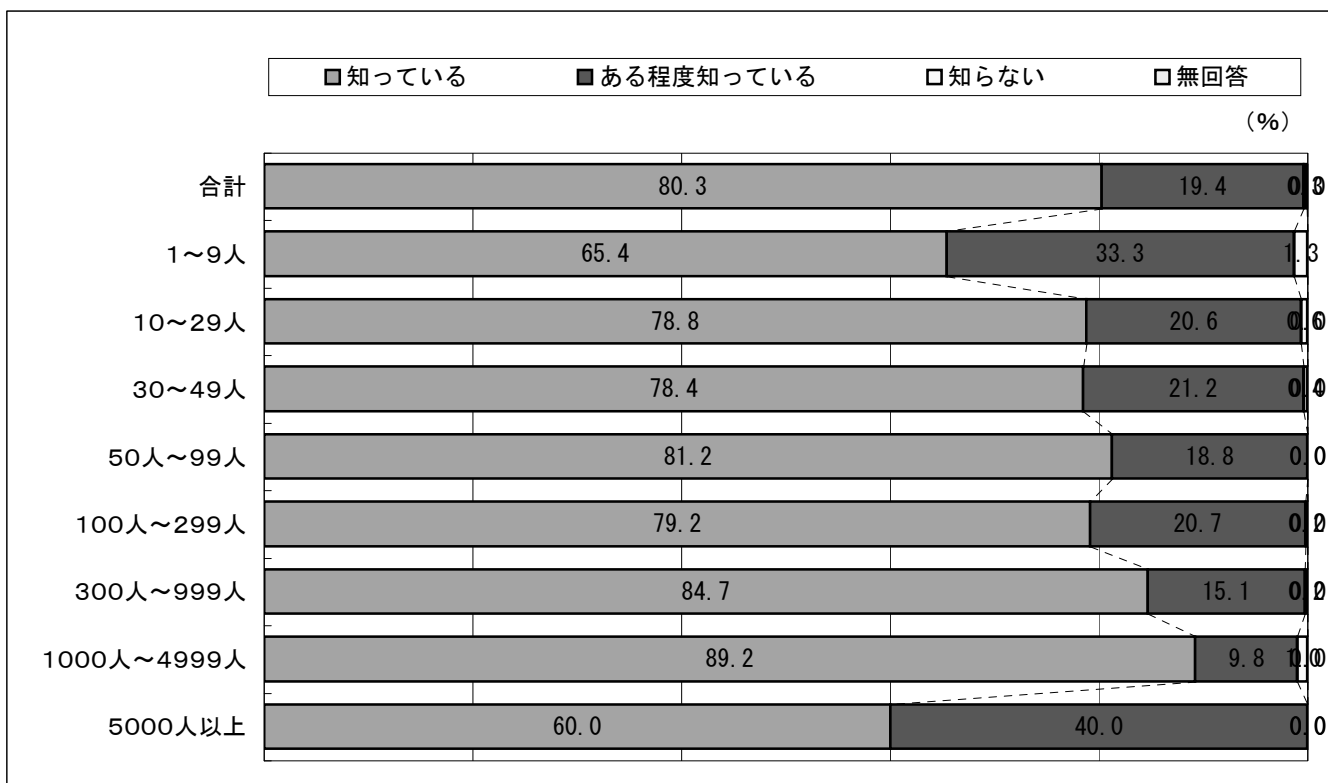
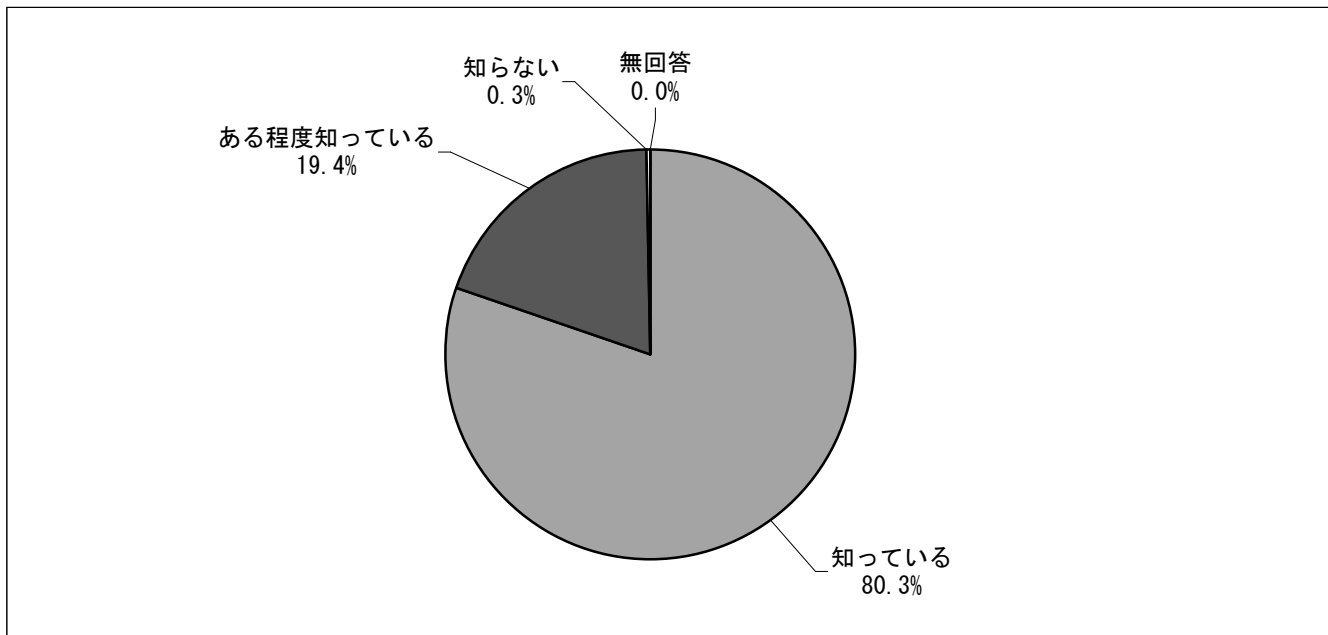
問4. 喫煙者率の階層別事業場数

件数 %	喫煙者はいない	20%未満	20%以上40%未満	40%以上60%未満	60%以上80%未満	80%以上	不明	無回答
2447 100.0	19 0.8	652 26.6	1072 43.8	432 17.7	146 6.0	40 1.6	68 2.8	18 0.7



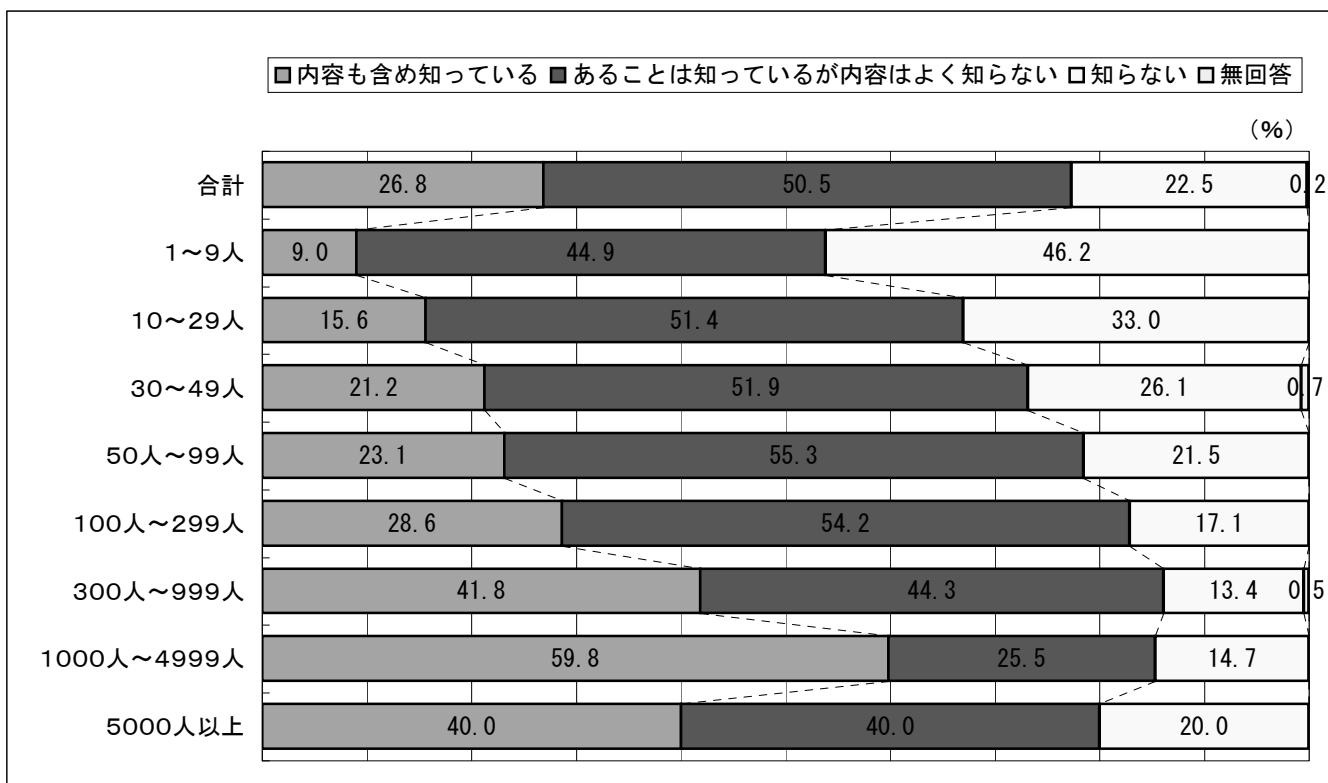
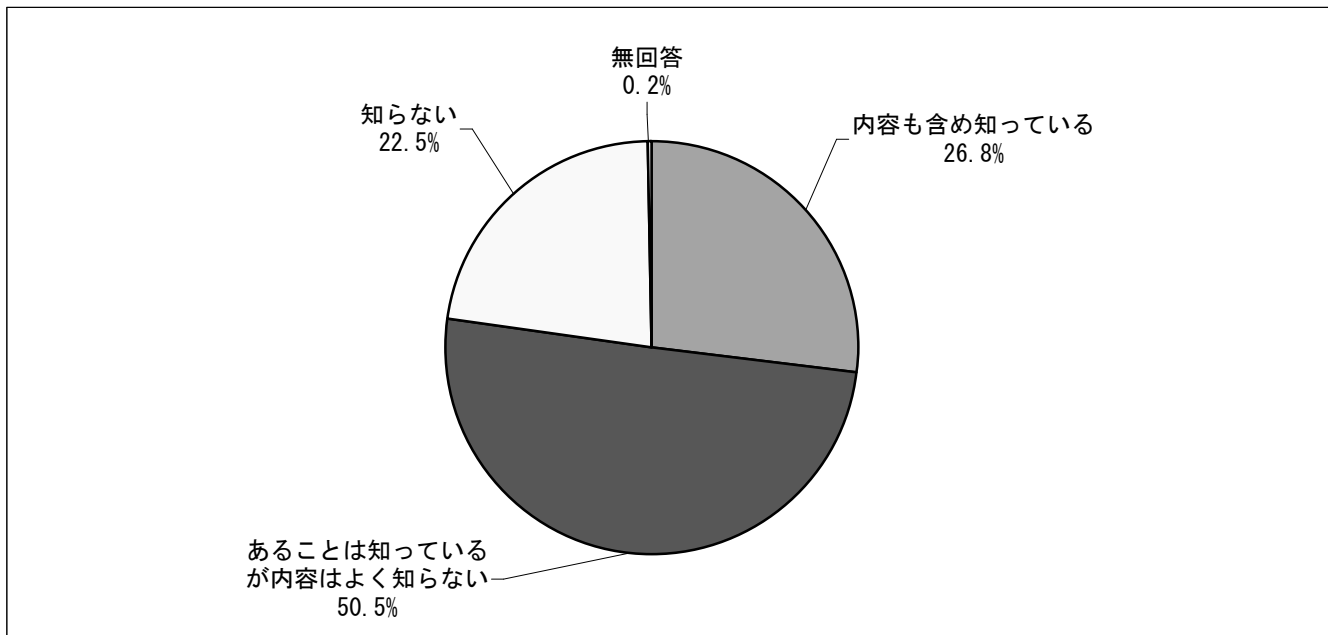
問5. 受動喫煙により健康に悪影響が生じることを知っていますか

件数	知っている	ある程度知っている	知らない	無回答
2447	1964	474	8	1
100.0	80.3	19.4	0.3	0.0



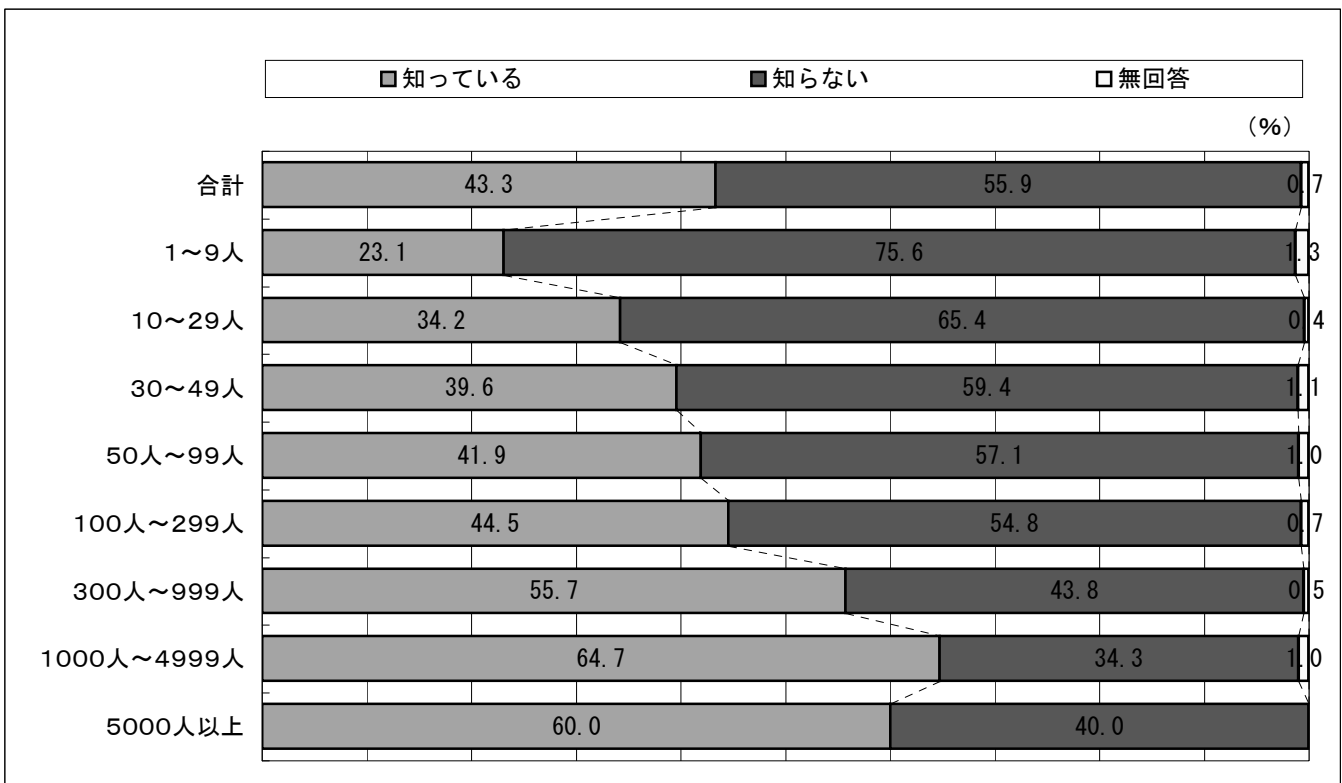
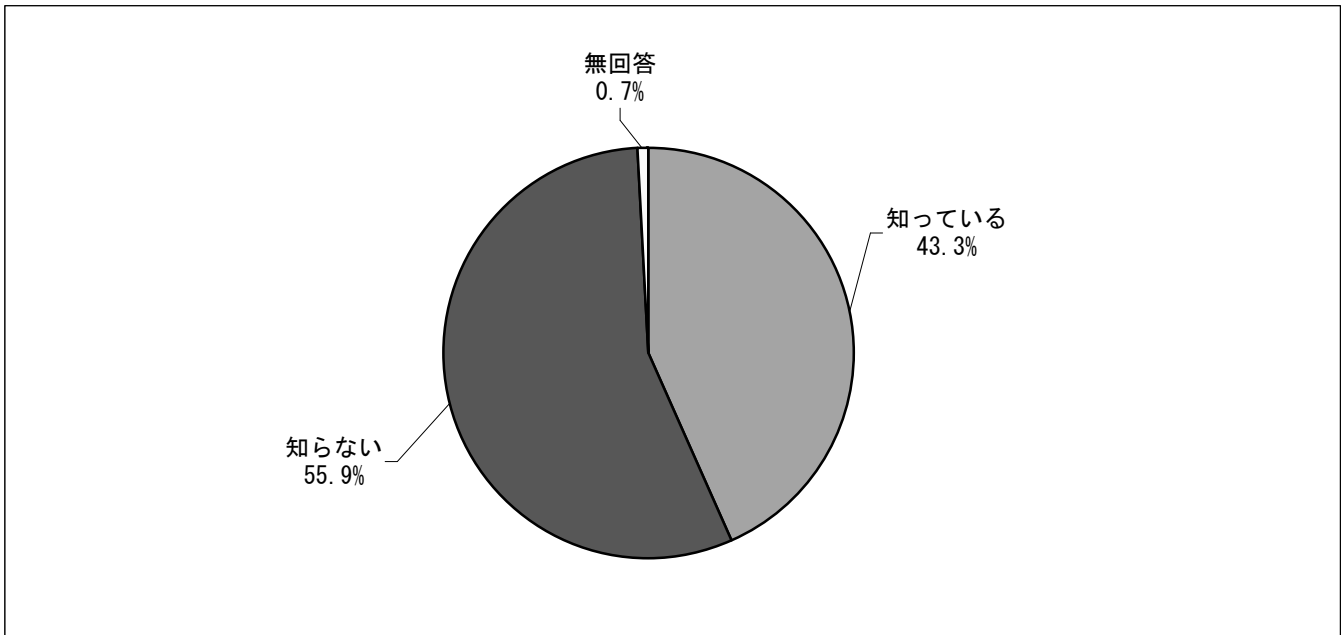
問6. 「職場における喫煙対策のためのガイドライン」を知っていますか

件数 %	内容も含め知っている	あるが内容はよく知らない	知らない	無回答
2447 100.0	657 26.8	1235 50.5	551 22.5	4 0.2




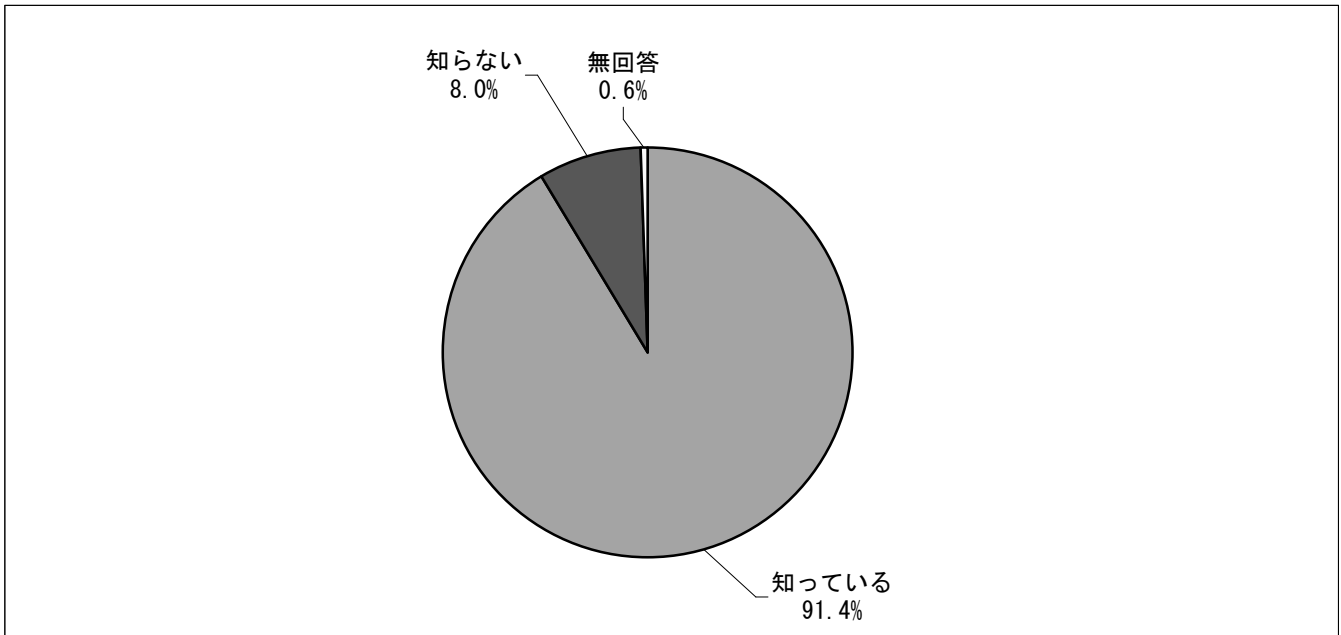
問7. 十分な対策を行なうことが困難な場合には全面禁煙とするように勧奨されていることを知っていますか

件数	知っている	知らない	無回答
2447	1060	1369	18
100.0	43.3	55.9	0.7



問8. 何らかの喫煙対策に取り組んでいますか

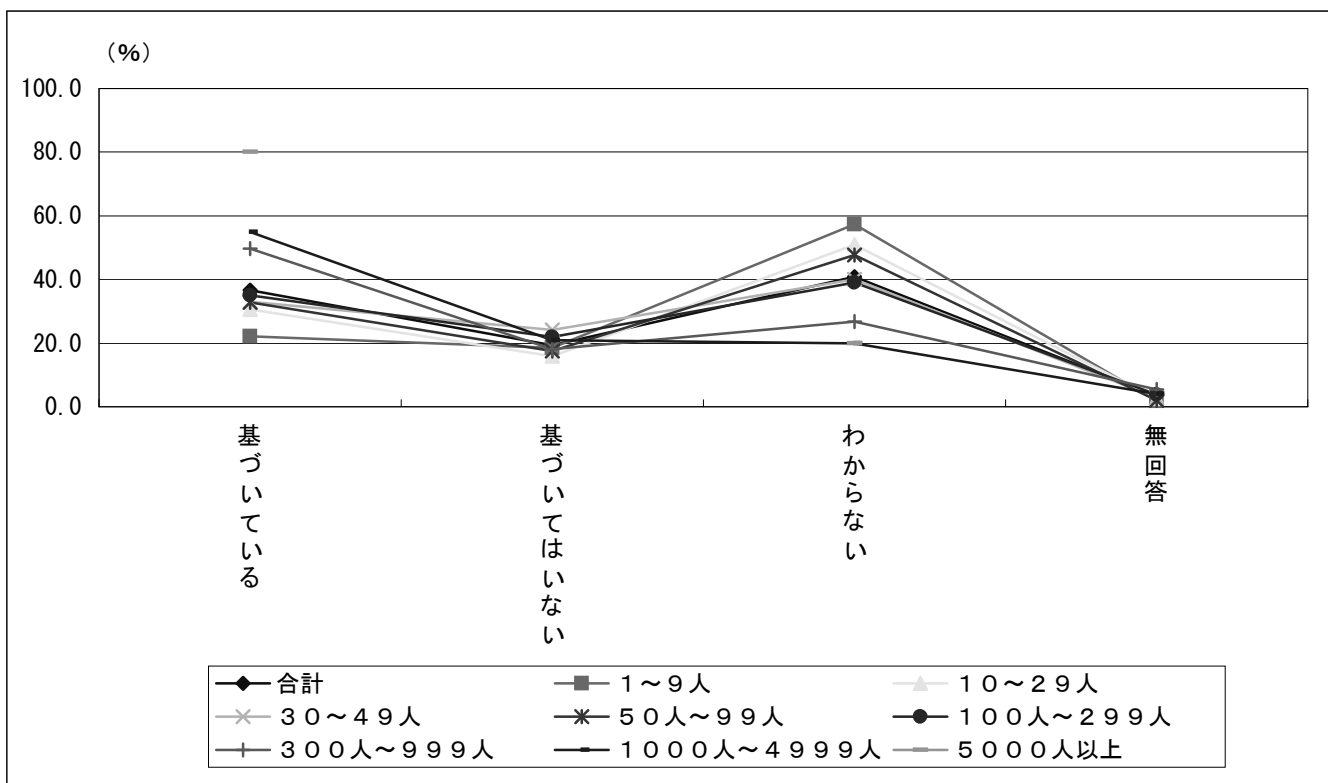
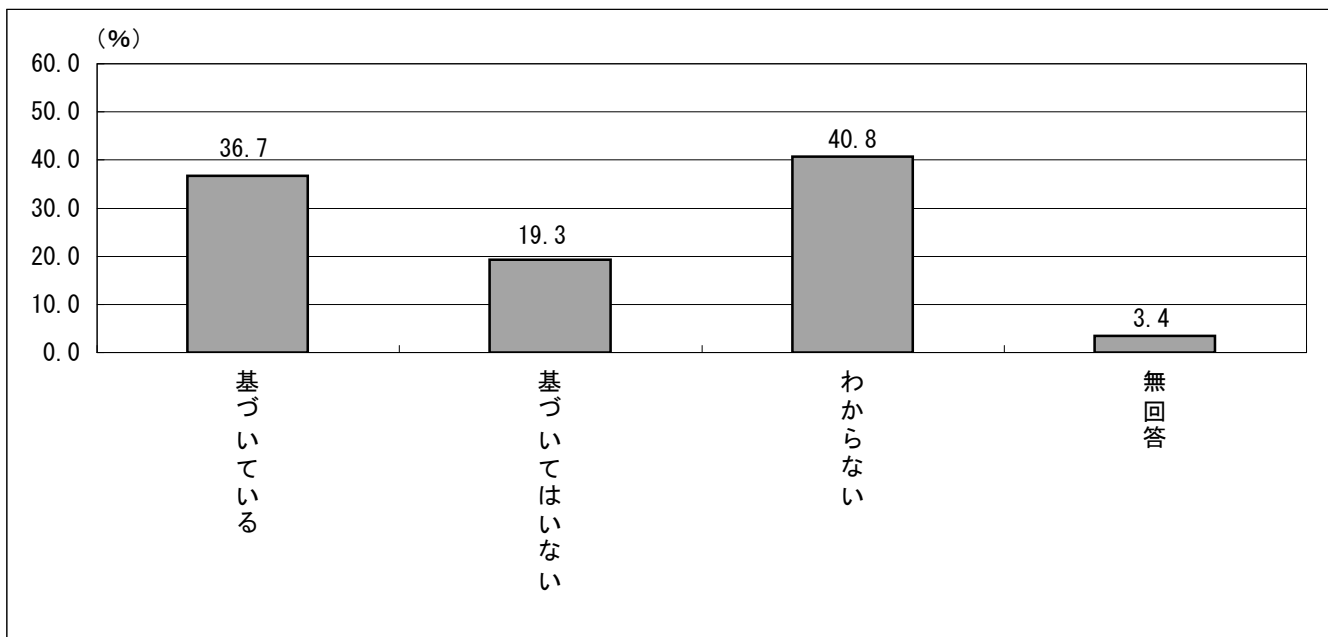
件数 %	取り組んでいる	取り組んでいない	無回答
2447 100.0	2237 100.0	196 8.8	14 0.6



問9. 喫煙対策は「職場における喫煙対策のためのガイドライン」に基づいていますか


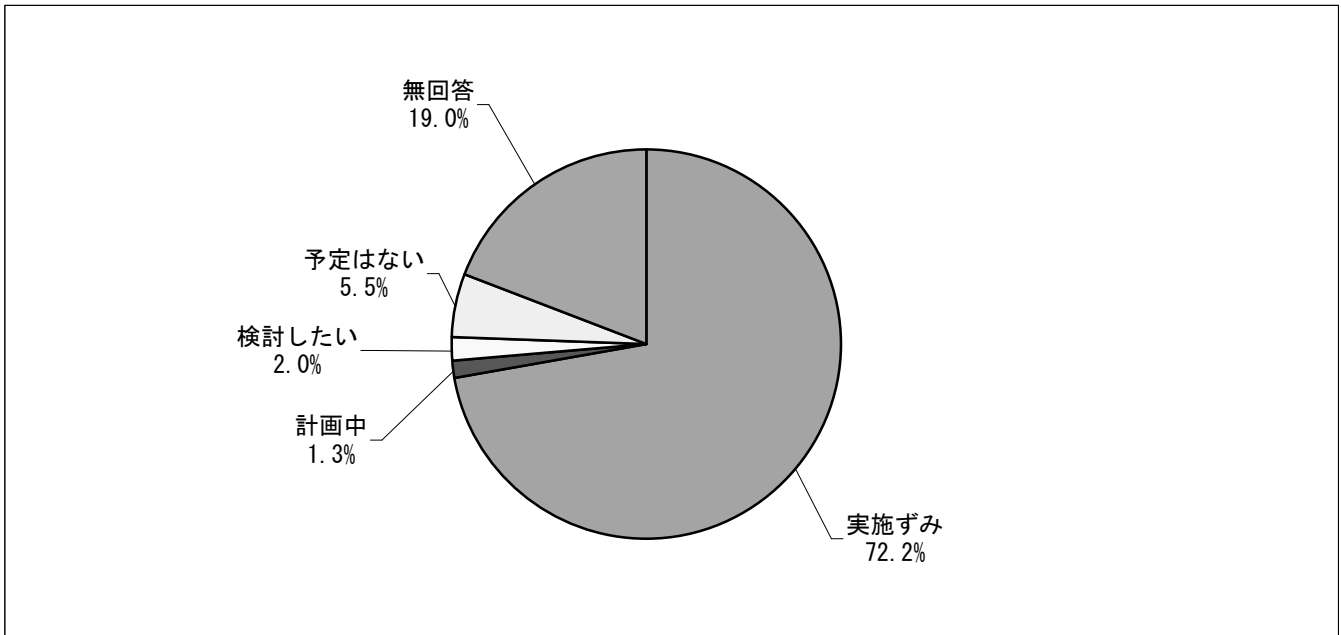
(複数回答あり)

件数 %	基づいている	基づいてはいない	わからない	無回答
2237 100.0	821 36.7	431 19.3	912 40.8	76 3.4




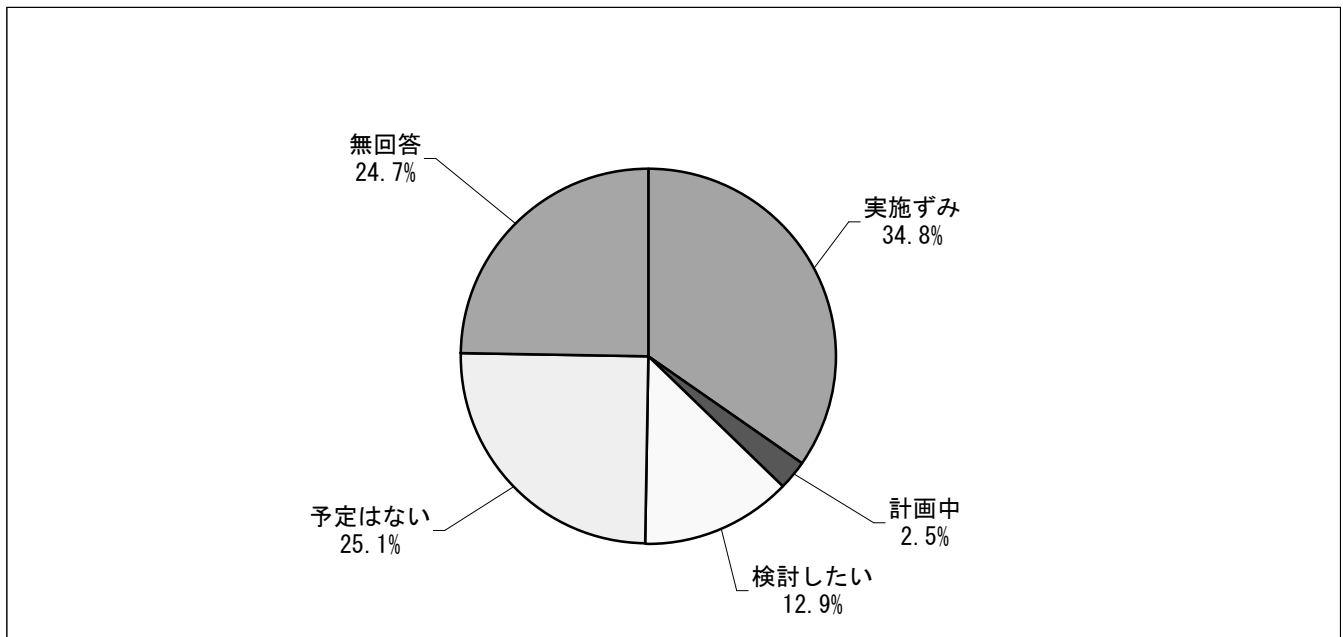
問10-①-ア. 喫煙対策の実施状況：建物内に喫煙室又は喫煙コーナーを設置

件数 %	実施済み	計画中	検討したい	予定はない	無回答
2237 100.0	1615 100.0	29 1.8	44 2.7	123 7.6	426 26.4




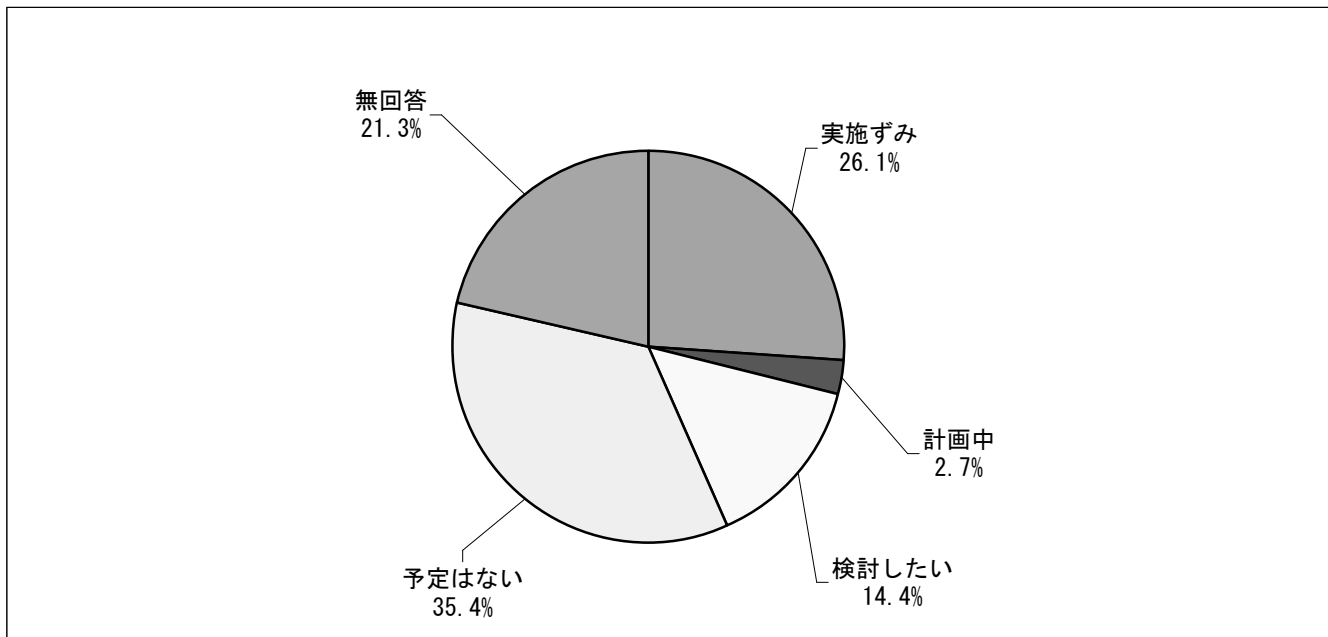
問10-①-イ. 喫煙対策の実施状況：建物内の自社占有部分は全面禁煙

件数 %	実施済み	計画中	検討したい	予定はない	無回答
2237 100.0	779 34.8	55 2.5	288 12.9	562 25.1	553 24.7




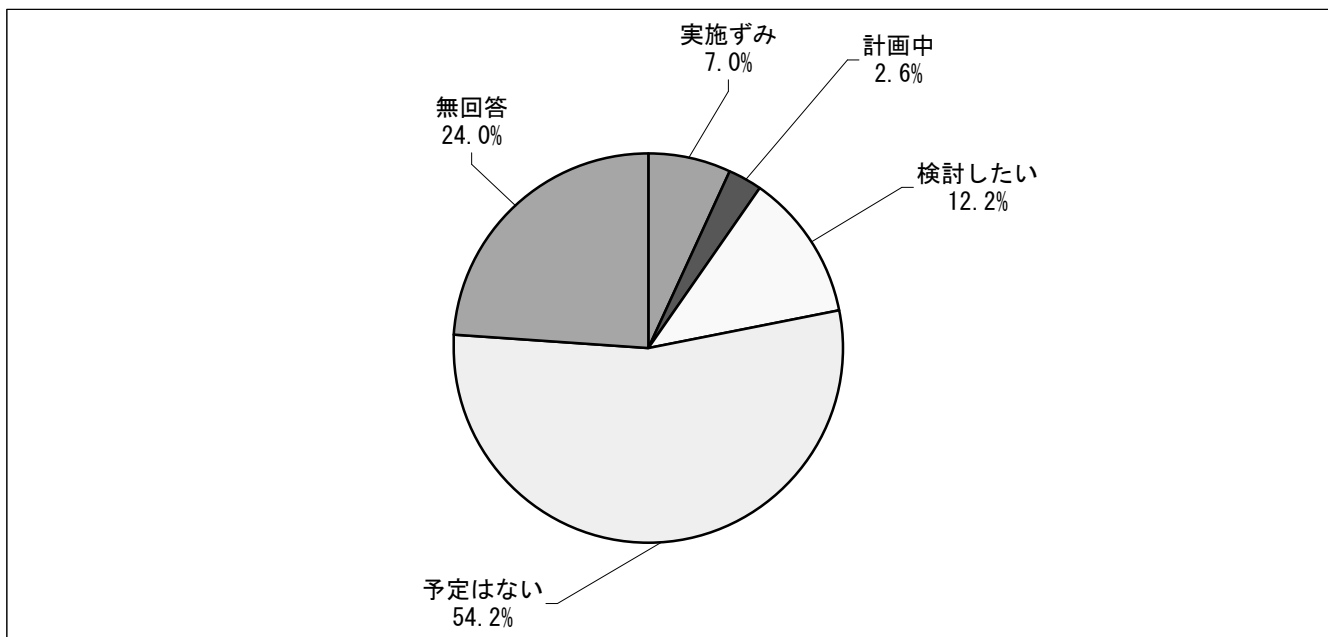
問10-①-ウ. 喫煙対策の実施状況：建物内は全面禁煙

件数 %	実施済み	計画中	検討したい	予定はない	無回答
2237 100.0	584 26.1	61 2.7	622 27.8	793 35.4	477 21.3




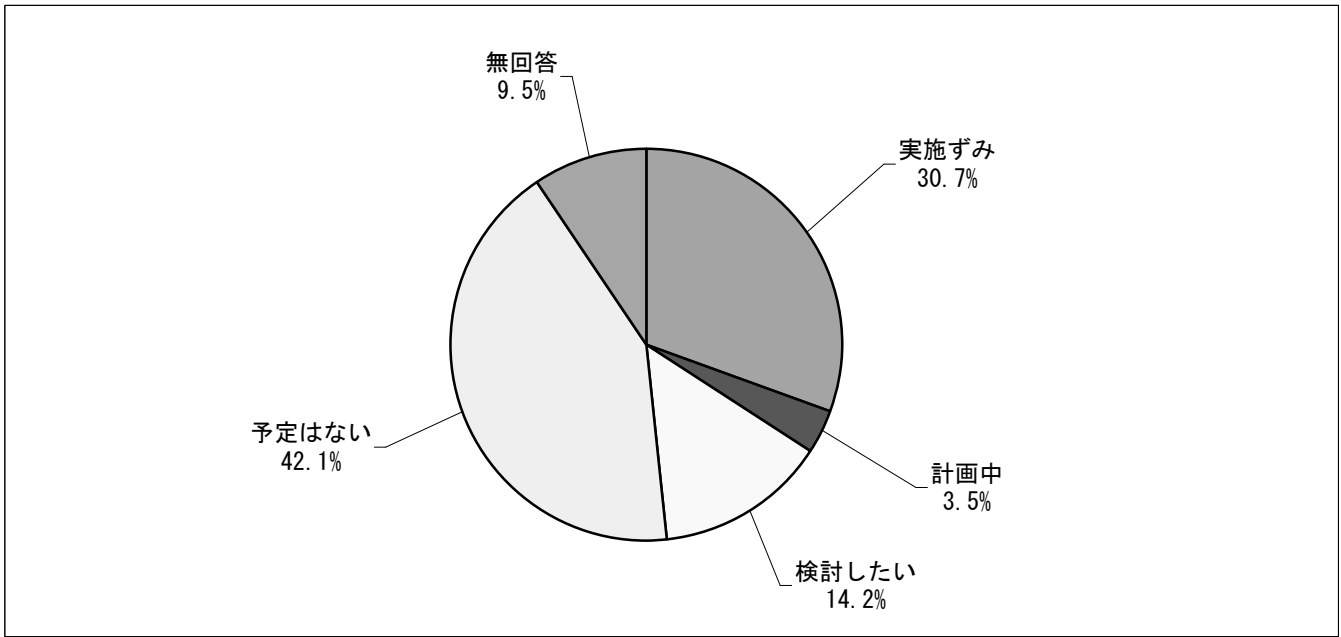
問10-①-エ. 喫煙対策の実施状況：建物内に加え、敷地部分もすべて禁煙

件数 %	実施済み	計画中	検討したい	予定はない	無回答
2237 100.0	157 7.0	59 2.6	272 12.2	1213 54.2	536 24.0



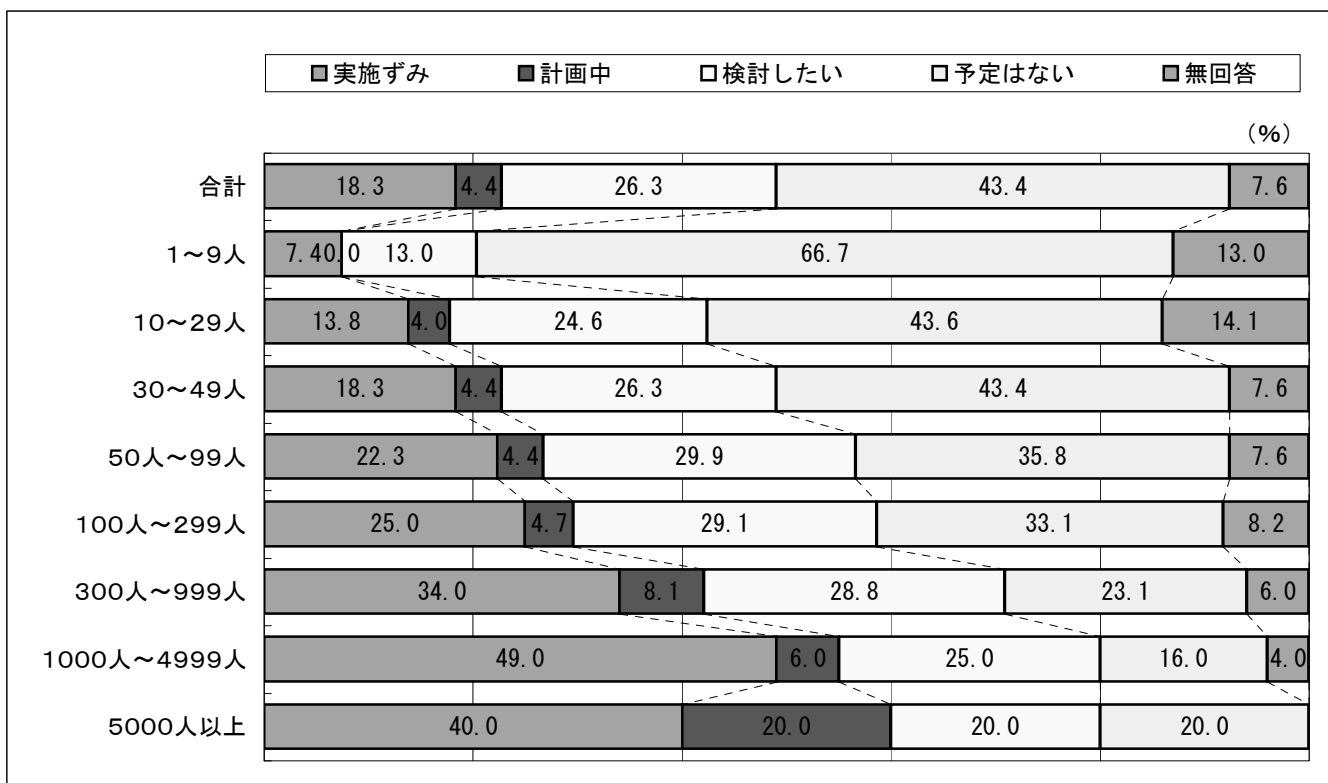
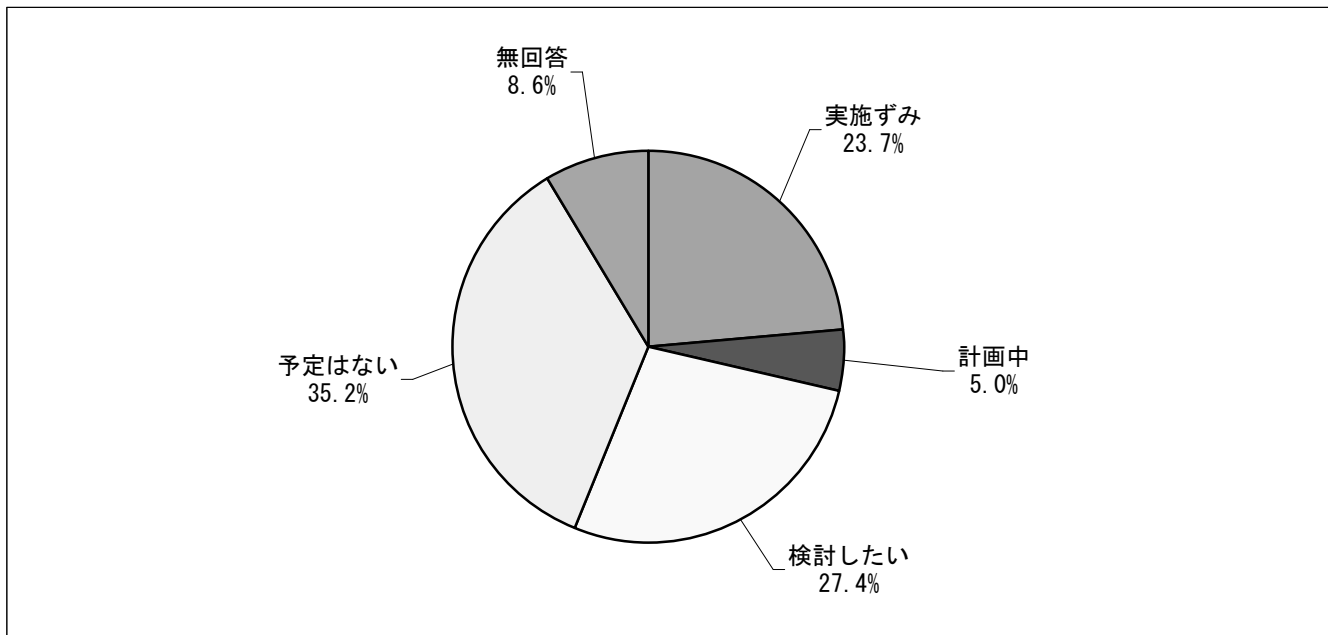
問10-②-ア. 喫煙対策の実施状況：喫煙対策の担当部署を決めている

件数 %	実施済み	計画中	検討したい	予定はない	無回答
2237 100.0	686 30.7	78 3.5	318 14.2	942 42.1	213 9.5



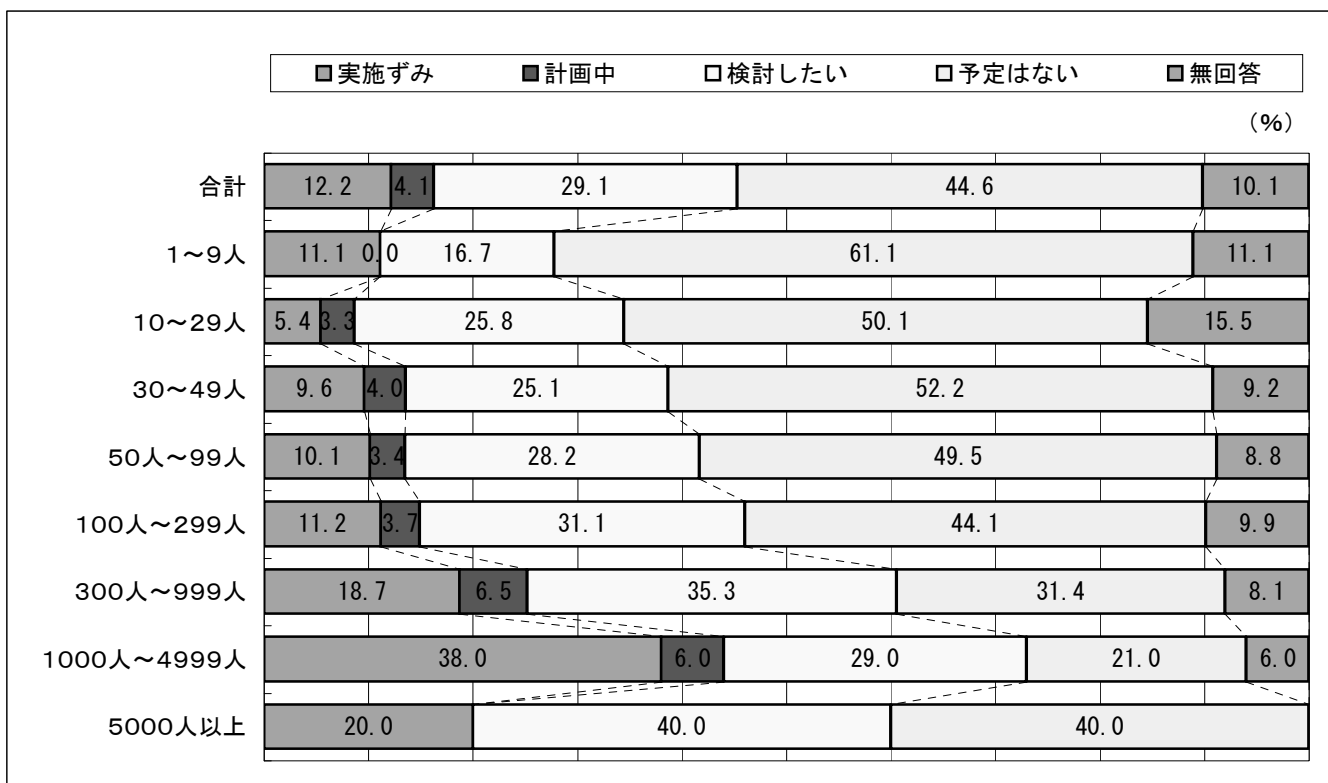
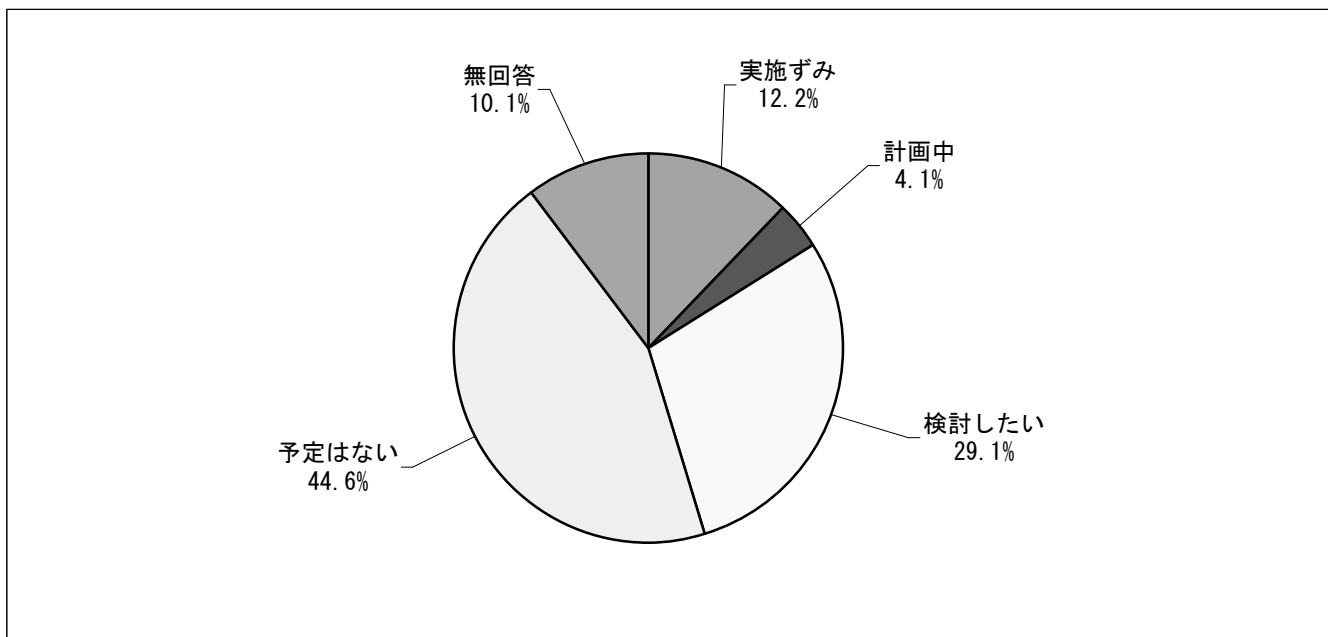
問10-②-イ. 喫煙対策の実施状況：喫煙に関する健康指導を実施している

件数 %	実施済み	計画中	検討したい	予定はない	無回答
2237 100.0	531 23.7	112 5.0	614 27.4	787 35.2	193 8.6




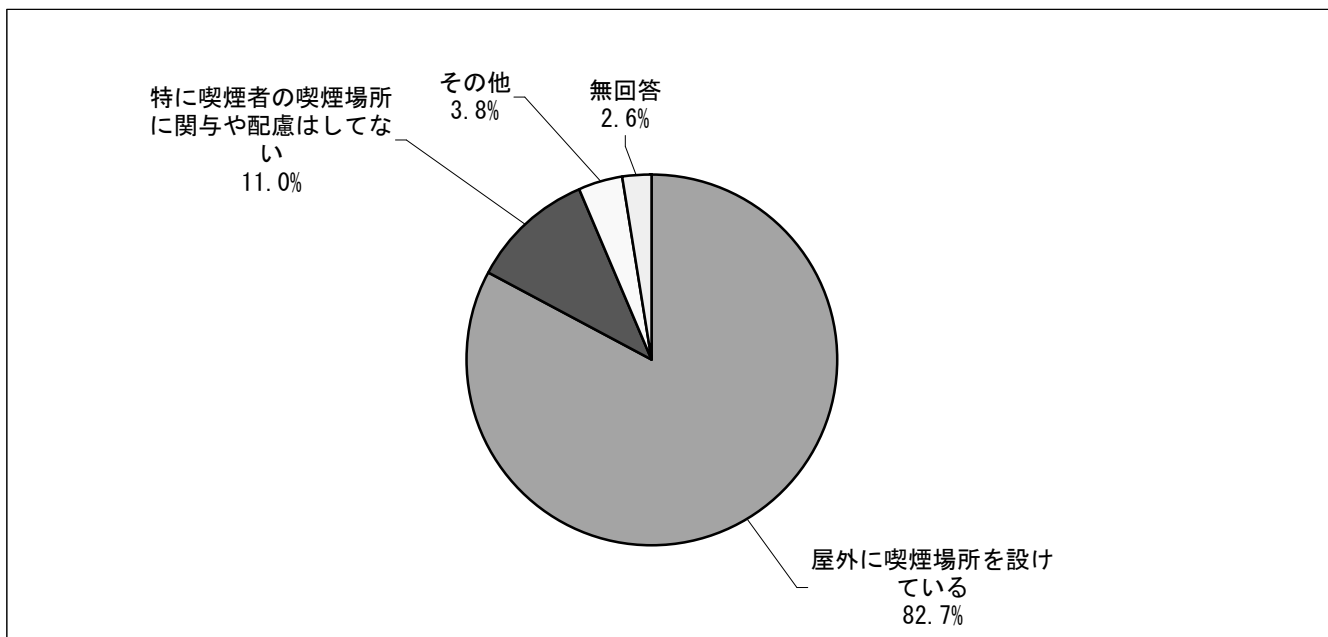
問10-②-ウ. 喫煙対策の実施状況：禁煙サポート等で喫煙者を減らす活動をしている

件数 %	実施済み	計画中	検討したい	予定はない	無回答
2237 100.0	272 12.2	91 4.1	650 29.1	997 44.6	227 10.1



問 1 1. 屋外に喫煙場所を設けていますか

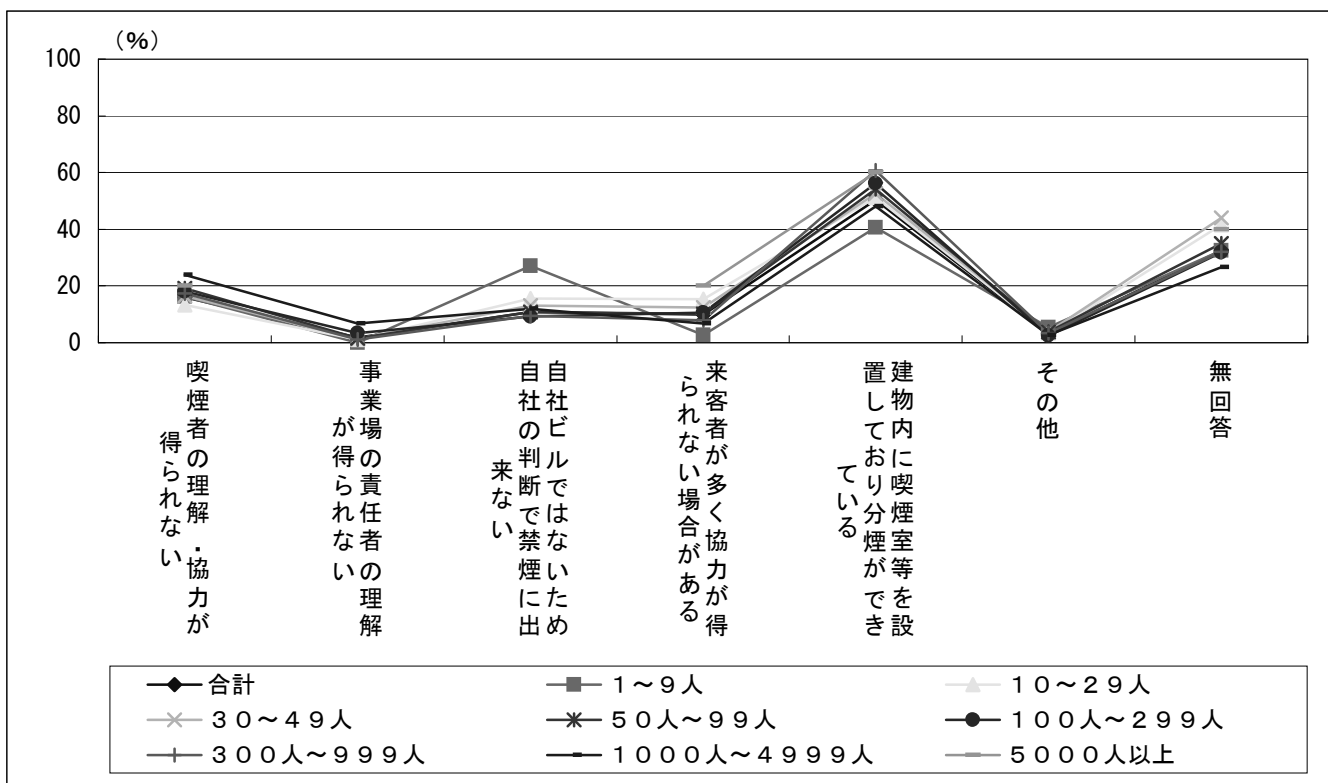
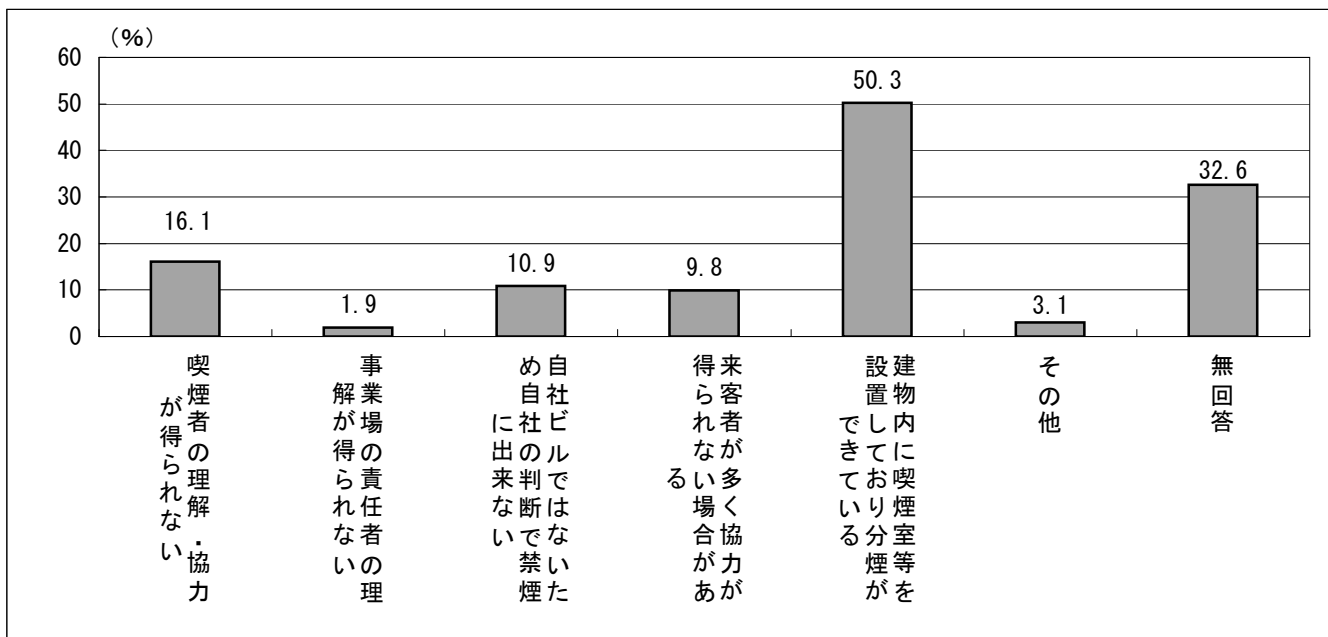
件数 %	屋外に喫煙場所を設けている	特に喫煙者の喫煙場所に関与や配慮はしてない	その他	無回答
584 100.0	483 82.7	64 11.0	22 3.8	15 2.6



問12. 全面禁煙にしていない理由

(複数回答あり)

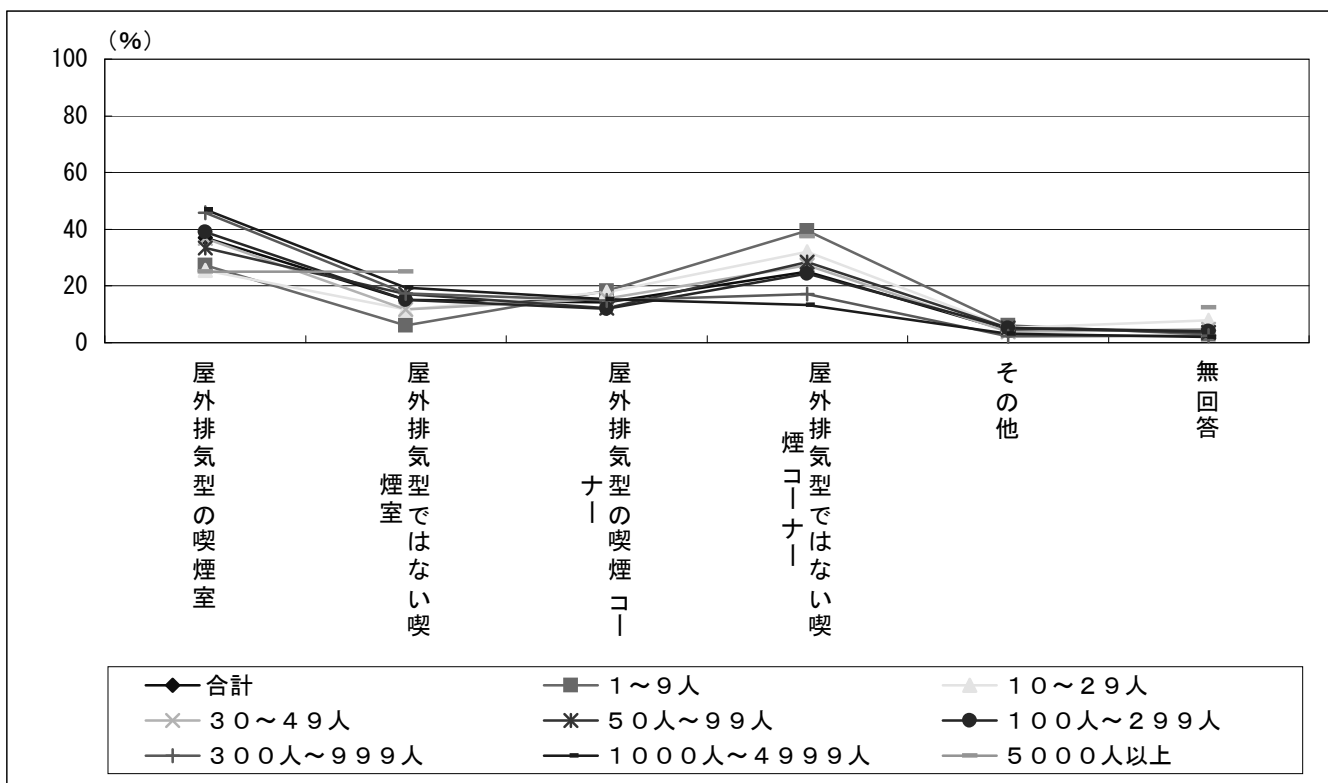
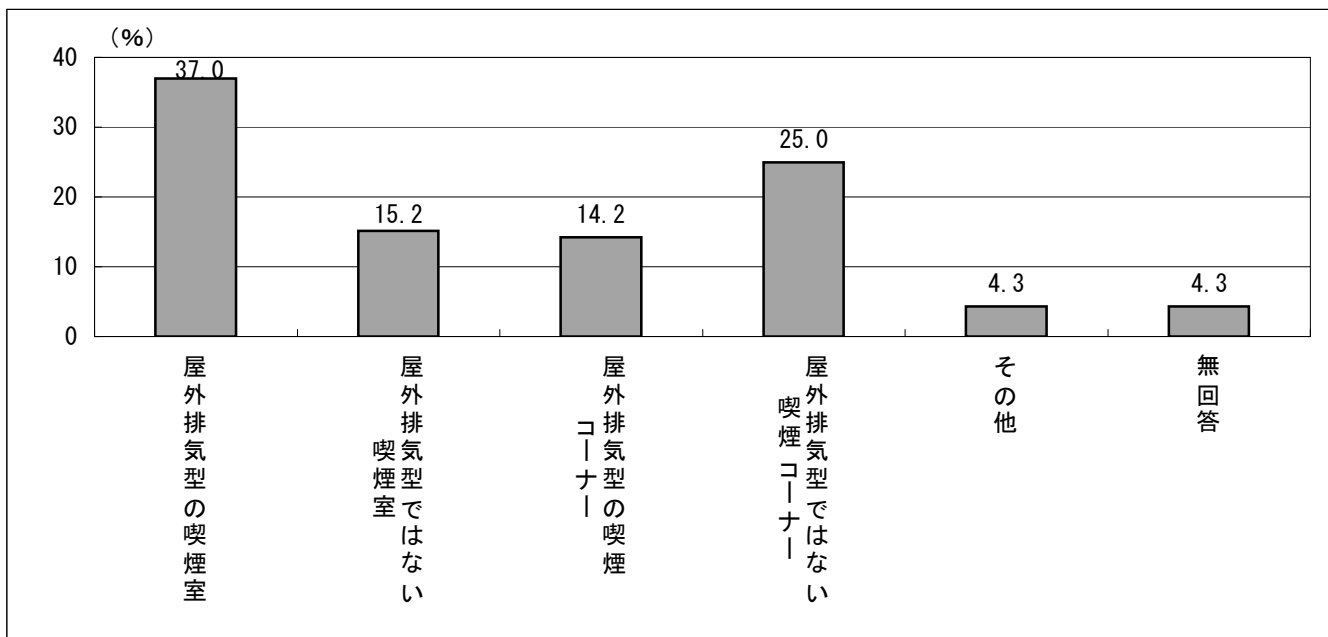
件数 %	喫煙者の理解・協力が得られない	事業場の責任者の理解が得られない	自社ビルではないため判断で禁煙出来ない	来客者が多く協力が得られない場合がある	建物内に喫煙室等を設置しており分煙ができていない	その他	無回答
1594 100.0	256 16.1	30 1.9	173 10.9	157 9.8	801 50.3	49 3.1	519 32.6



問 1 3 - ①. 設置されている喫煙室又は喫煙コーナー

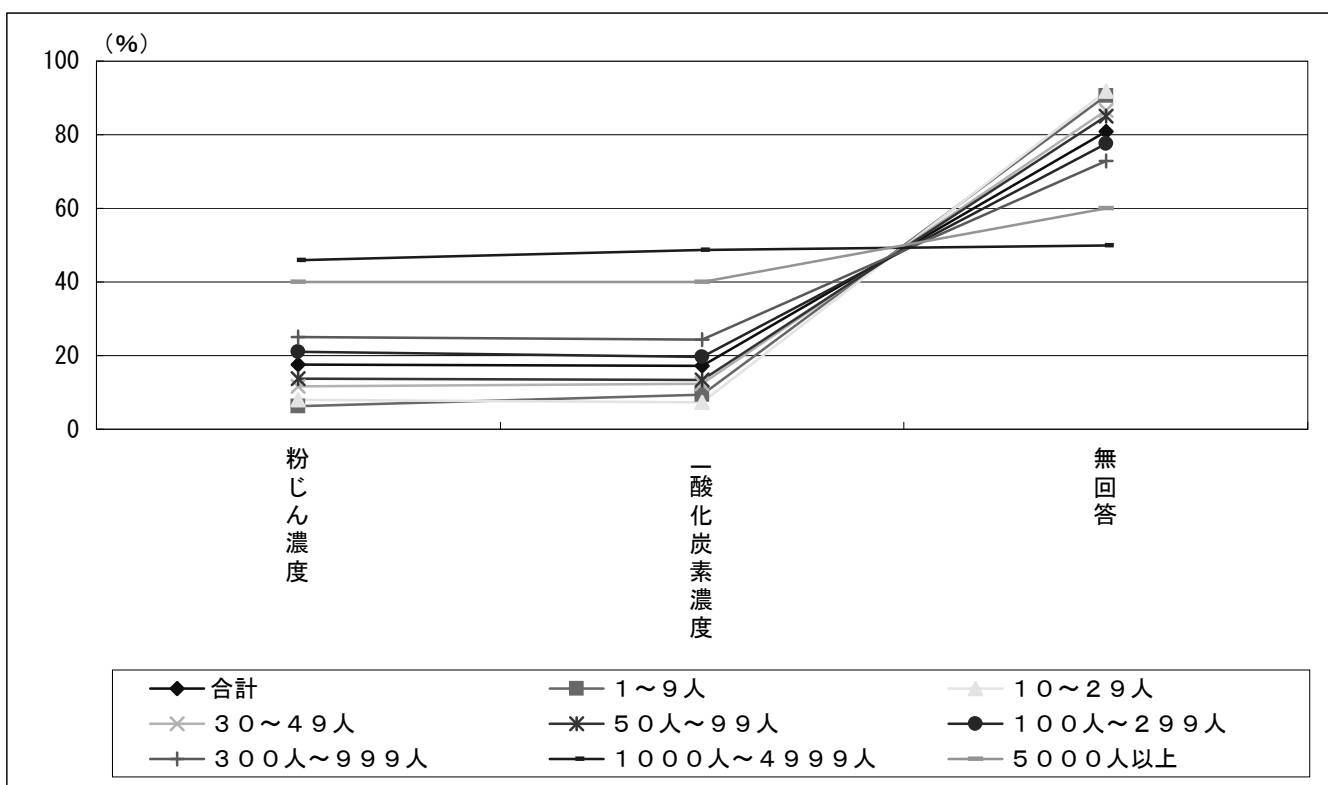
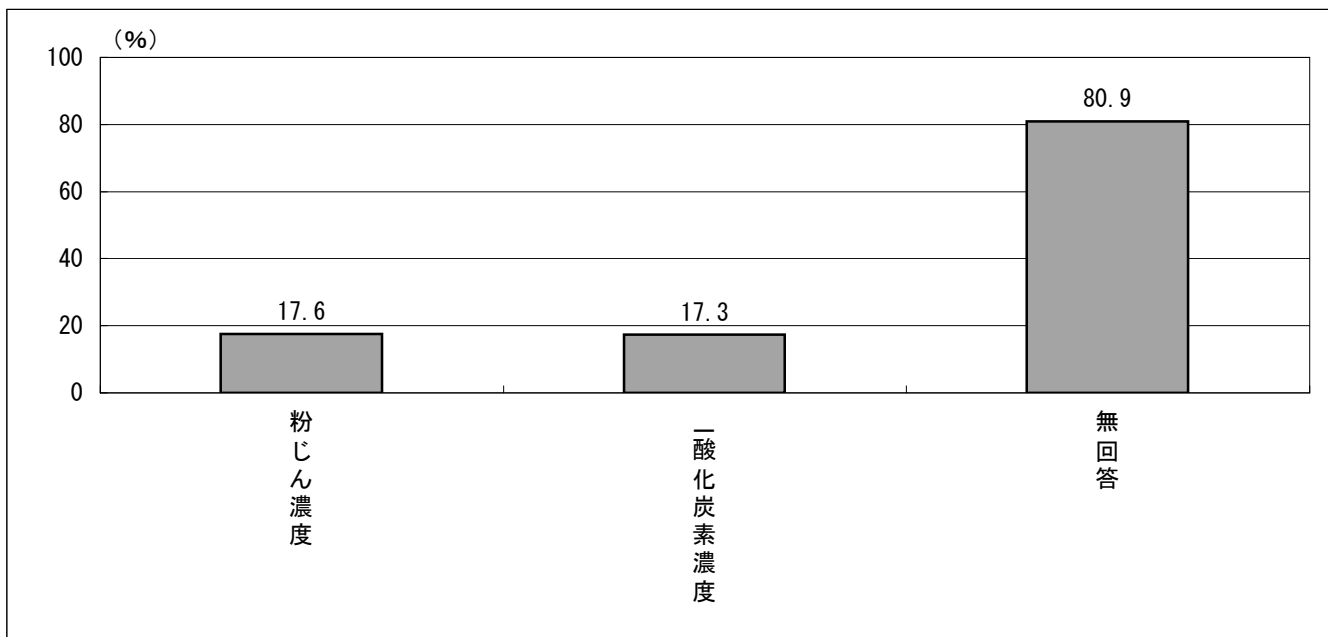
(複数回答あり)

件数 %	屋外排気型の喫煙室	屋外排気型ではない喫煙室	屋外排気型の喫煙コーナー	屋外排気型ではない喫煙コーナー	その他	無回答
1871 100.0	692 37.0	284 15.2	266 14.2	467 25.0	81 4.3	81 4.3



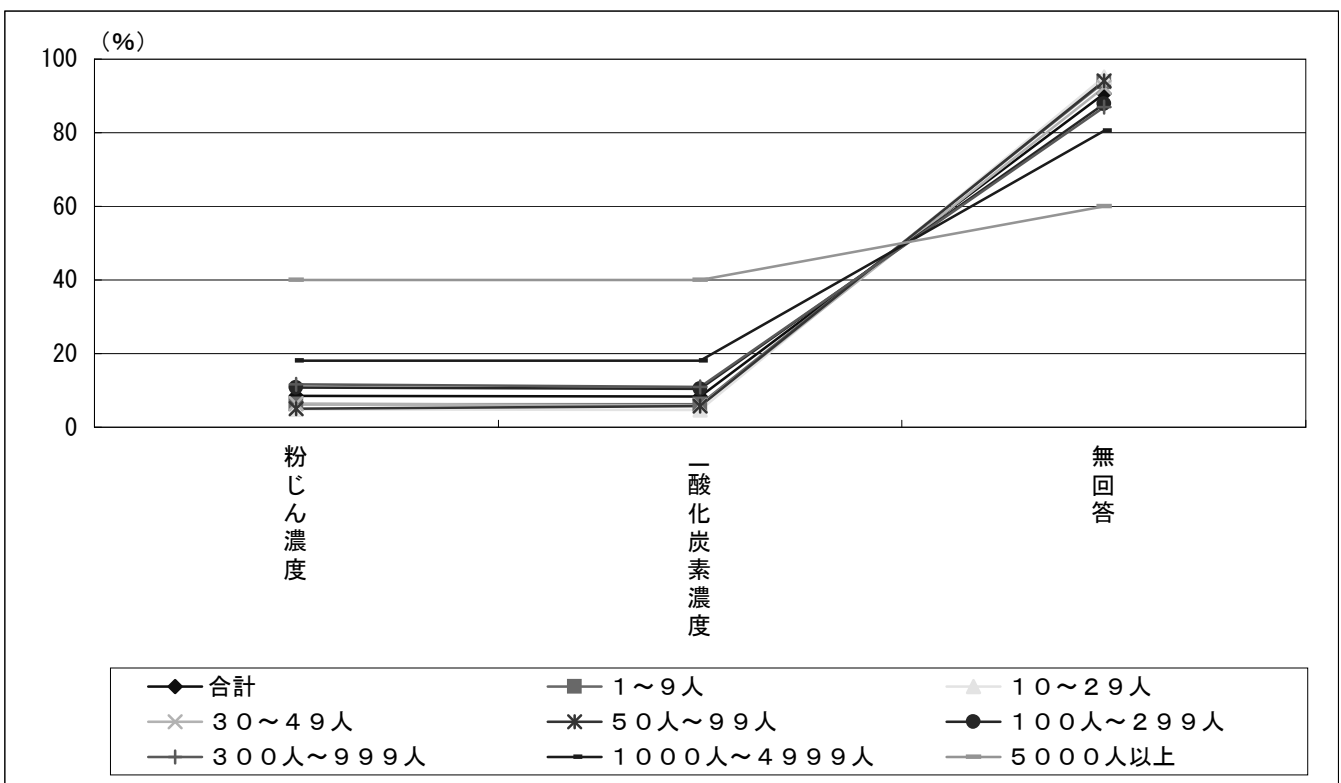
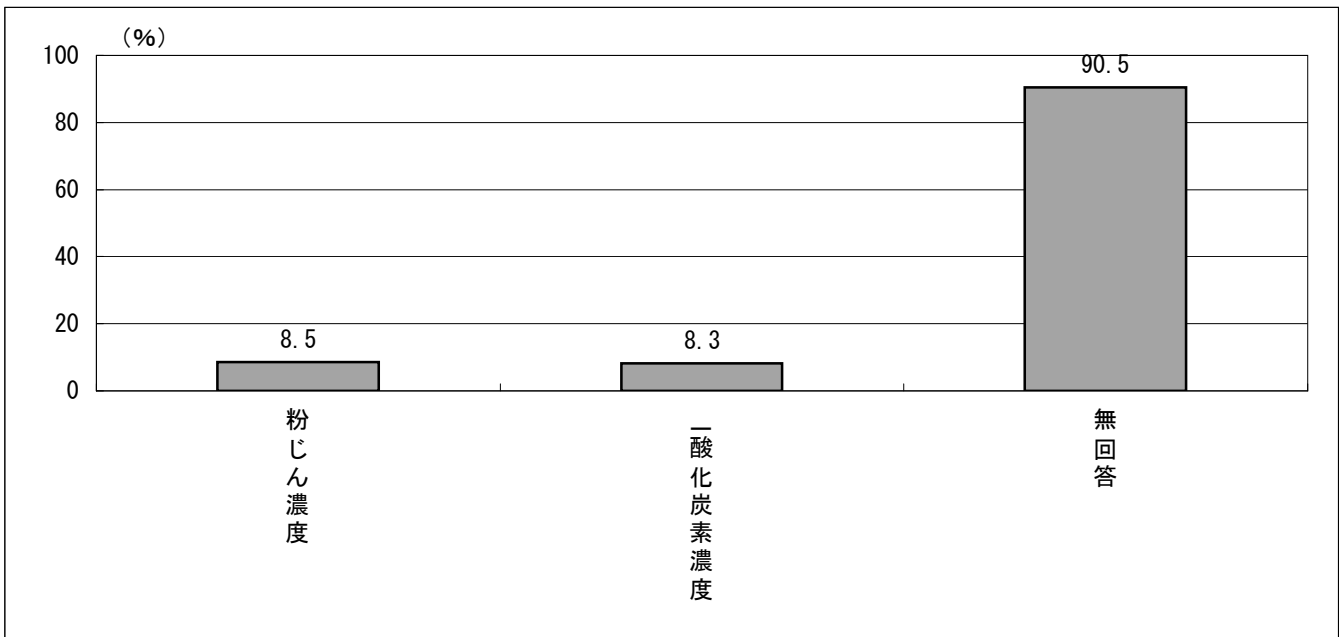
問 1 3 - ②. 空気環境の測定項目：非喫煙場所（事務室を含む）

件数 %	粉じん濃度	一酸化炭素濃度	無回答
1615 100.0	285 17.6	279 17.3	1306 80.9



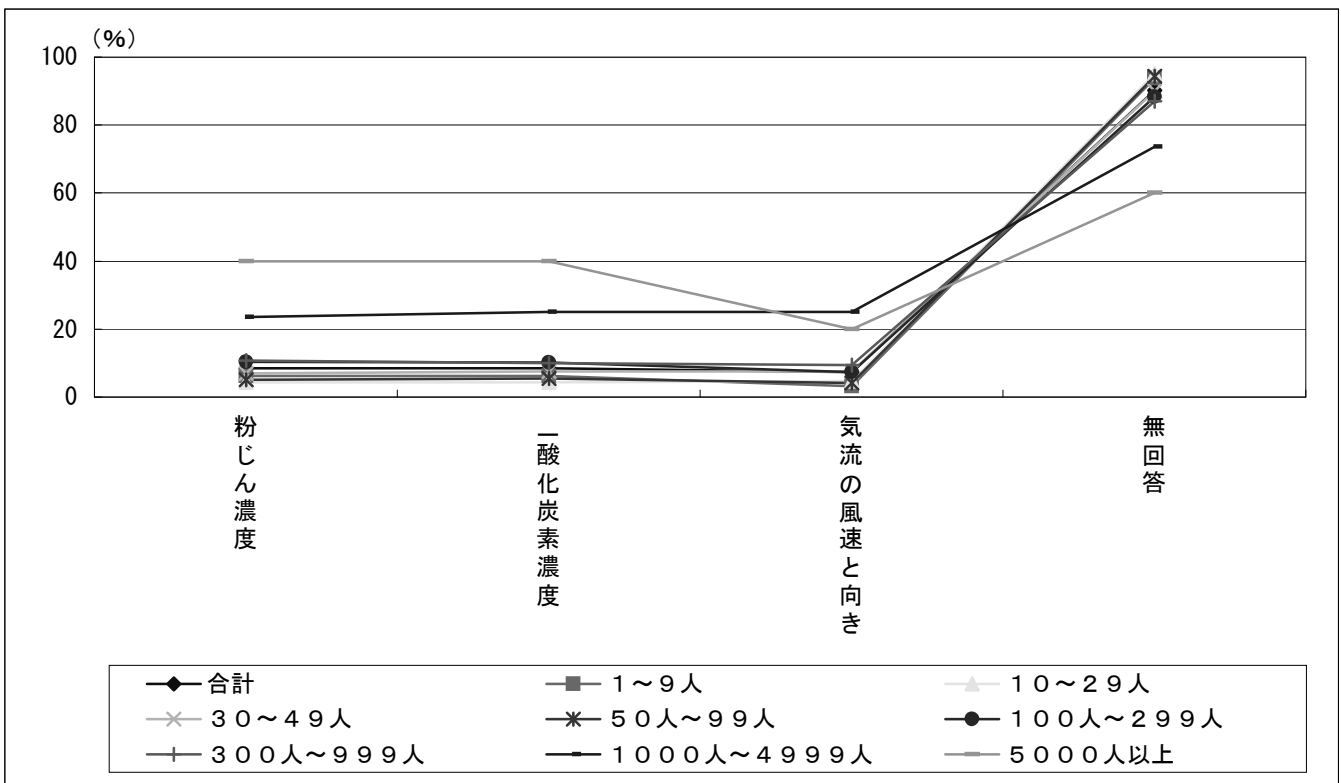
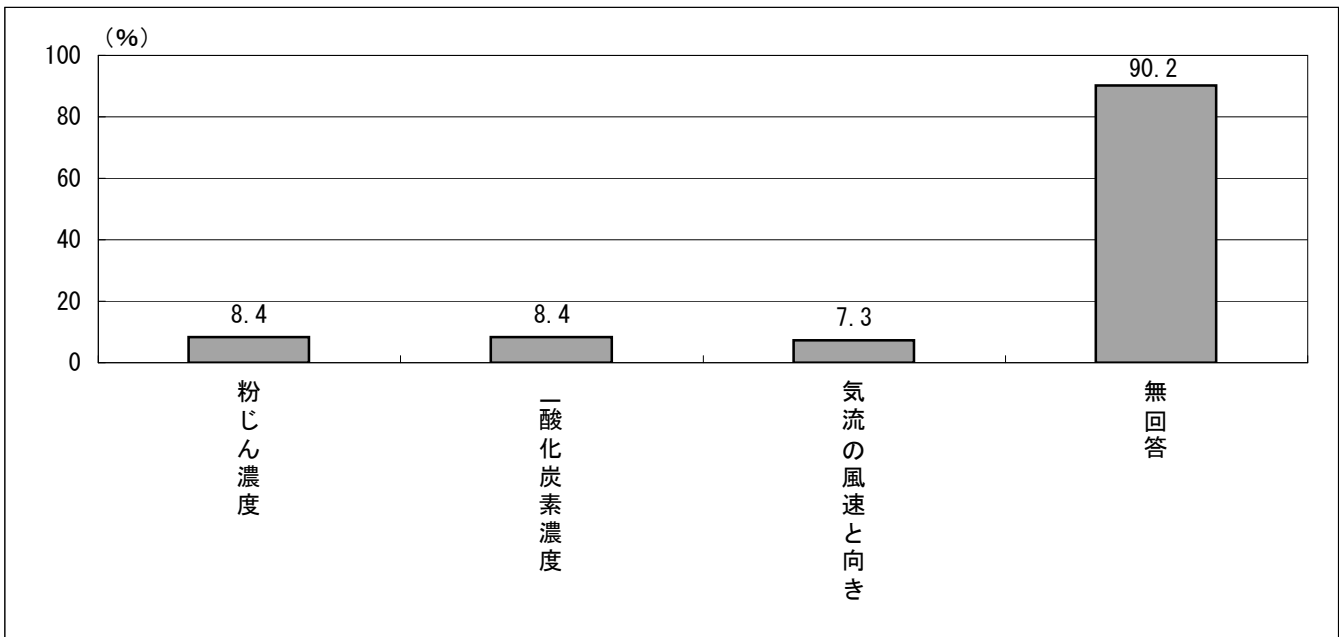
問 1 3 - ②. 空気環境の測定項目：喫煙室等の内部

件数 %	粉じん濃度	一酸化炭素濃度	無回答
1615 100.0	138 8.5	134 8.3	1462 90.5



問 1 3 - ②. 空気環境の測定項目：非喫煙場所と喫煙室の境界

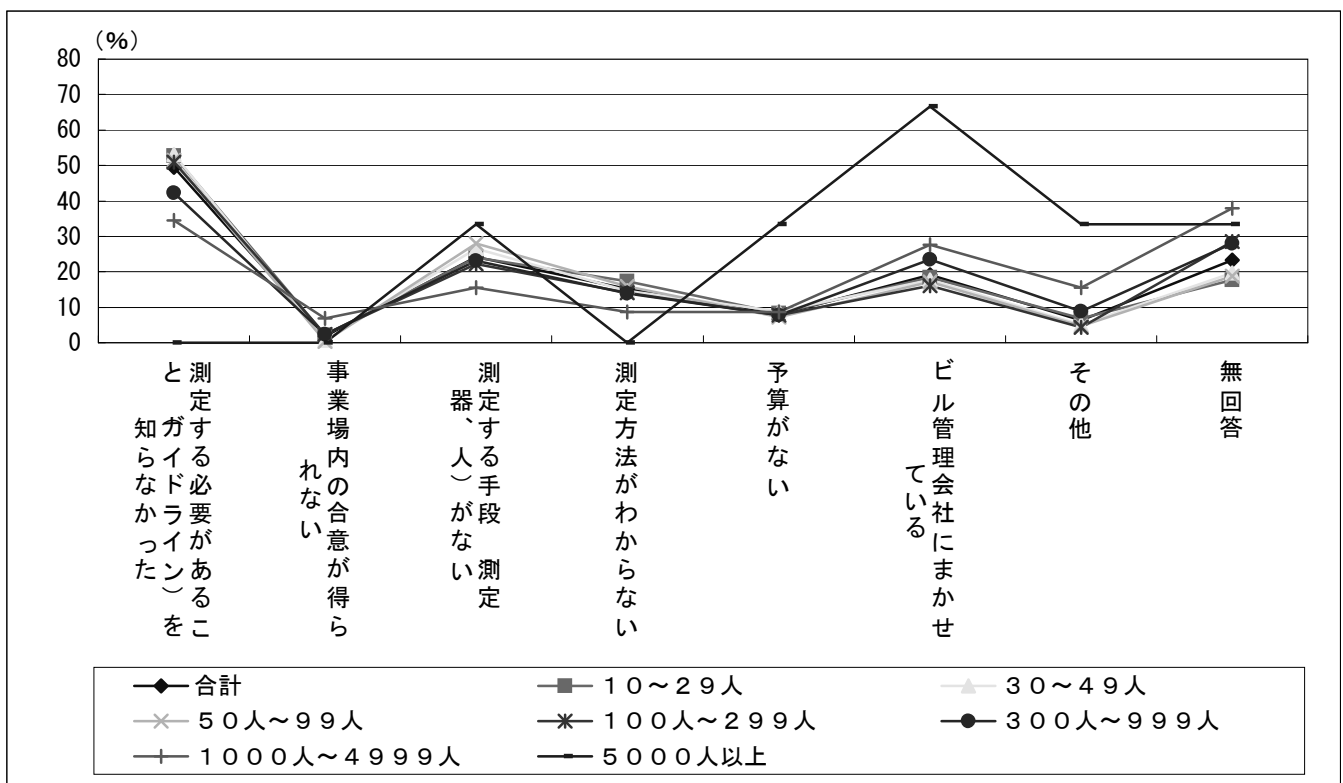
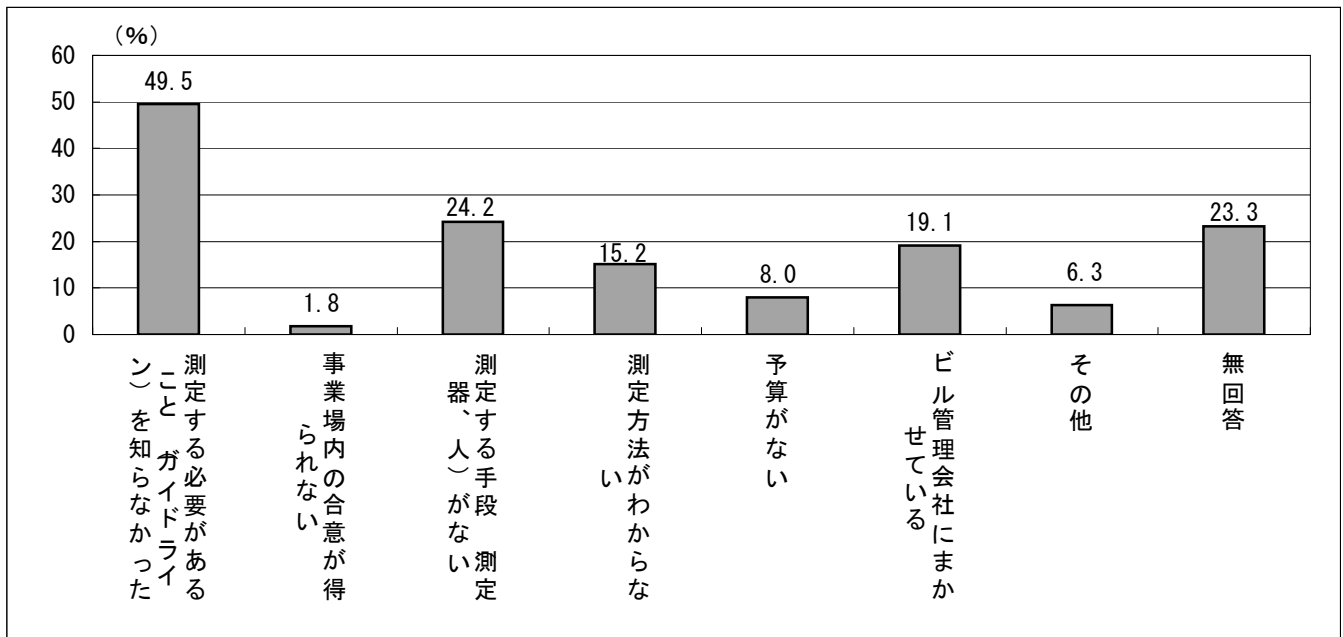
件数 %	粉じん濃度	一酸化炭素濃度	気流の風速と向き	無回答
1615 100.0	136 8.4	136 8.4	118 7.3	1456 90.2



問 1 3 - ③. 空気環境を測定していない理由

(複数回答あり)

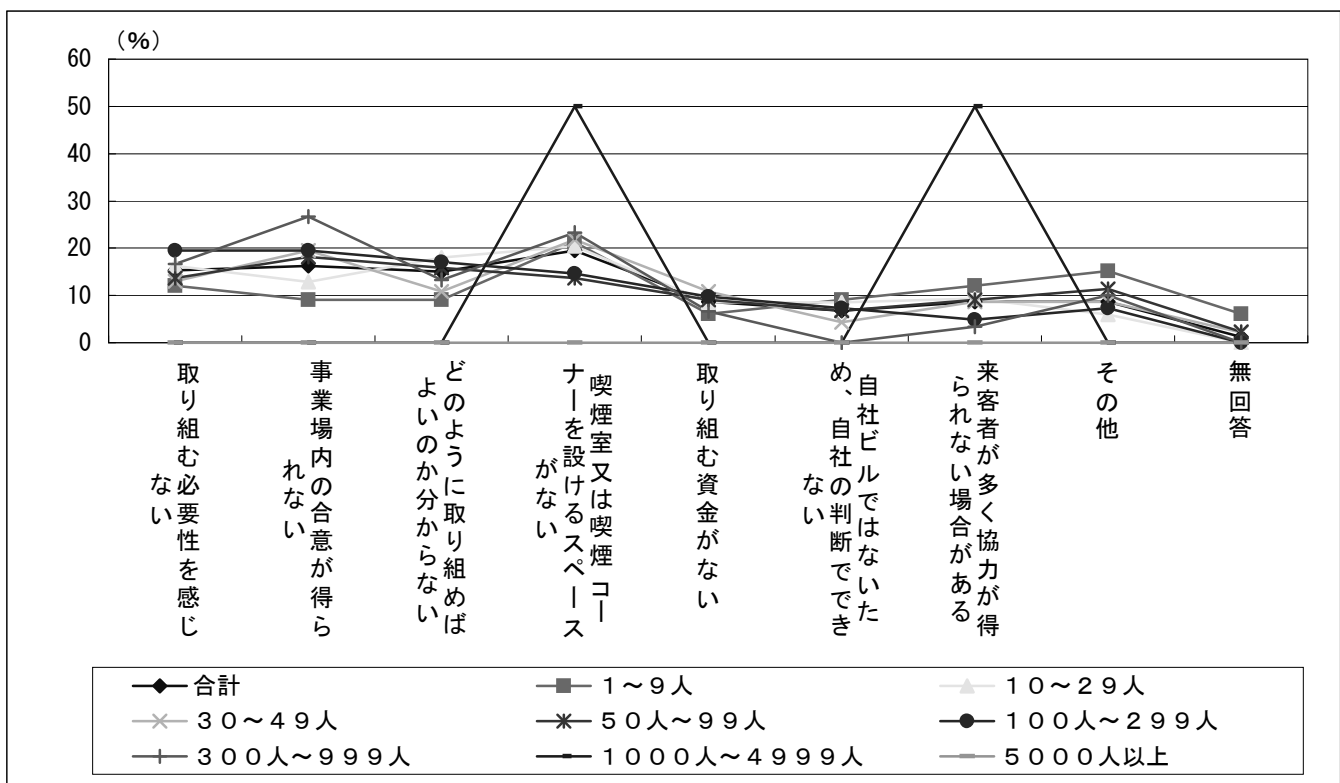
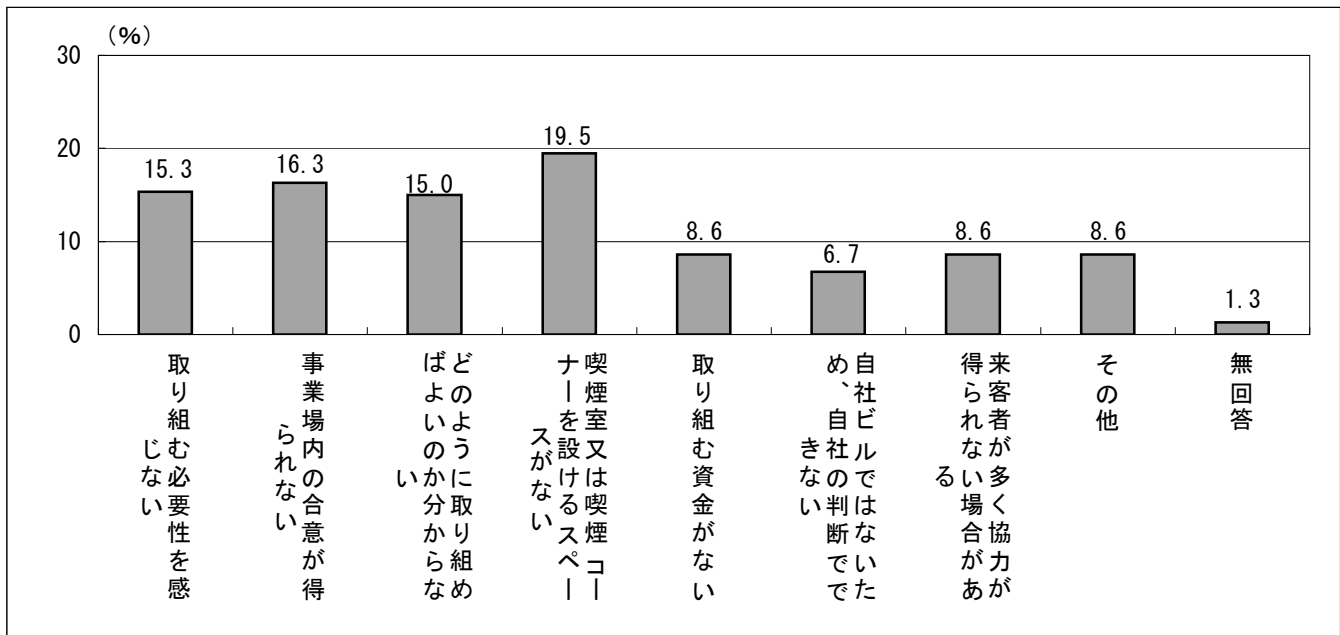
件数 %	測定する必要が あることガイドライ ン）を知らなかつた	事業場内の合意が得 られない	測定する手段 器、人）がない	測定方法がわからな い	予算がない	ビル管理会社にか まかしている	その他	無 回 答
1432 100.0	706 49.3	26 1.8	347 24.2	215 15.0	115 8.0	270 18.9	91 6.4	336 23.5



問 1 4 - ①. 喫煙対策に取り組んでいない理由

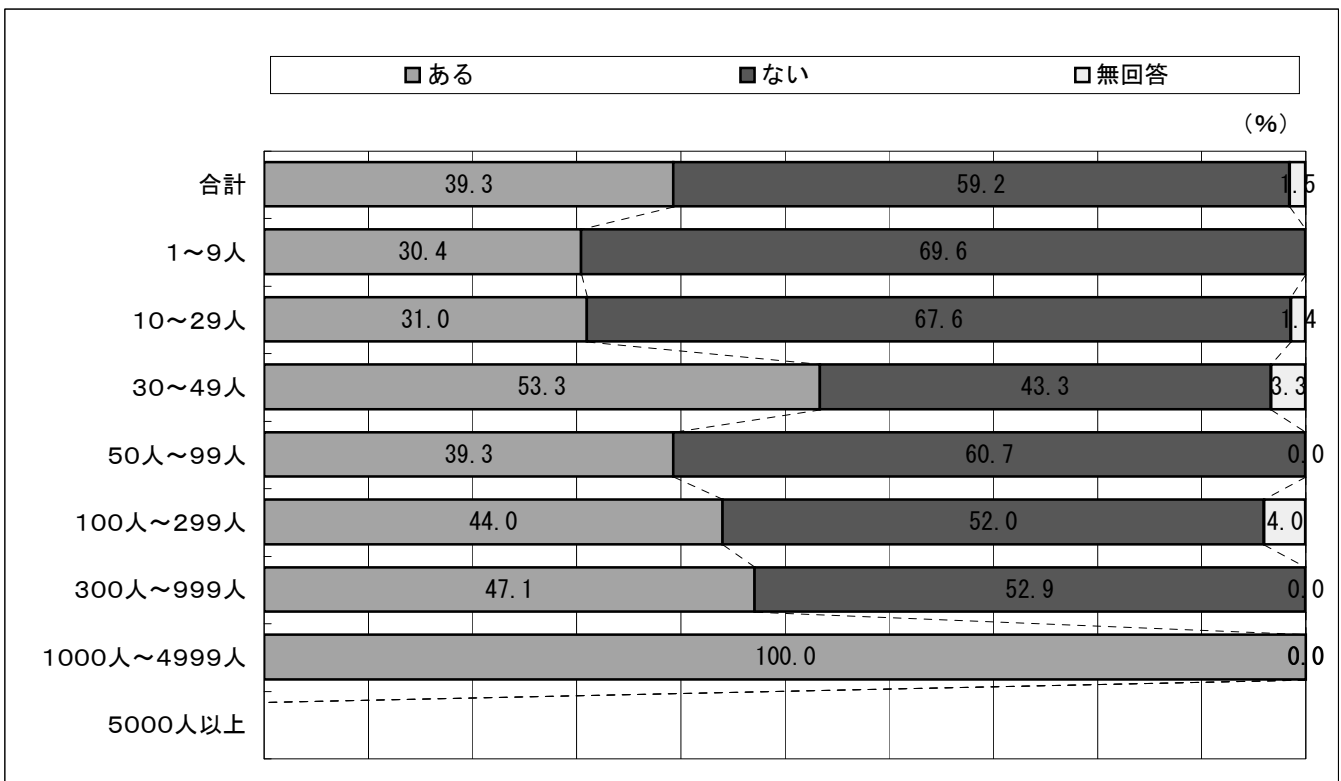
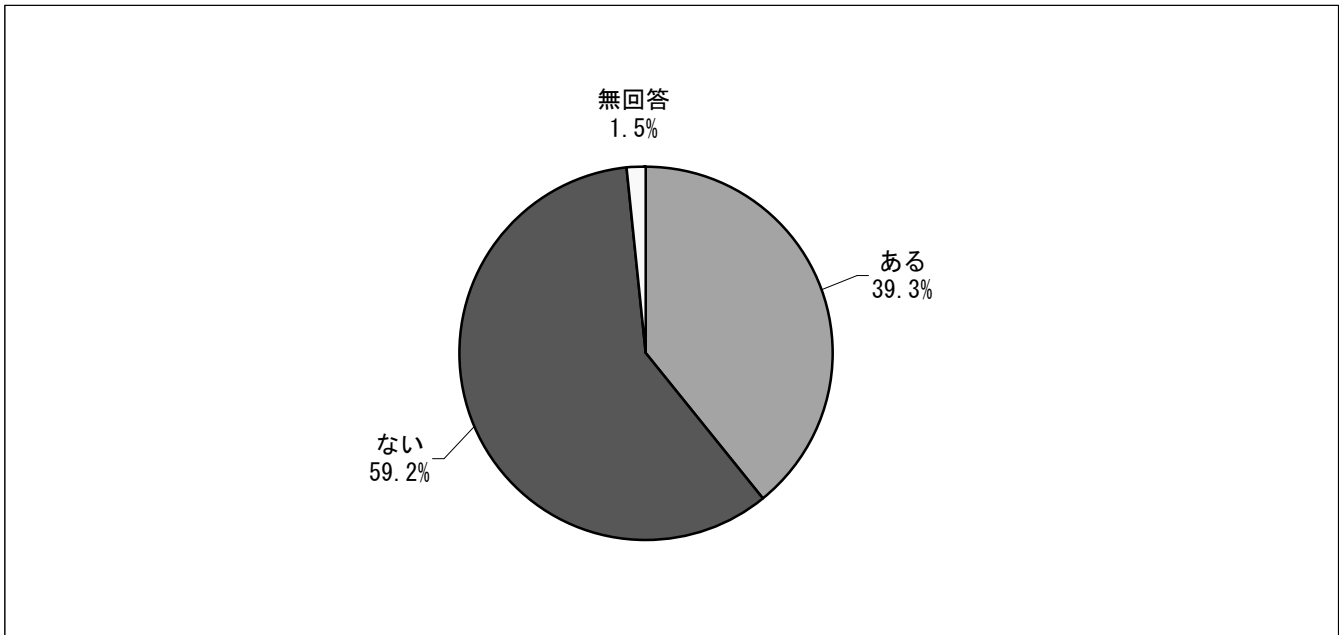
(複数回答あり)

件数 %	取り組む必要性を感じない	事業場内の合意が得られない	どのようなか分からぬ	喫煙室又は喫煙コーナーを設けるスペースがない	取り組む資金がない	喫煙室又は喫煙コーナーを設けるスペースがない	自社ビルではないため、自社の判断でできない	来客者が多く協力が得られない場合がある	その他	無回答
313 100.0	48 15.3	51 16.3	47 15.0	61 19.5	27 8.6	21 6.7	27 8.6	27 8.6	4 1.3	



問 1 4 - ②. 喫煙対策の予定

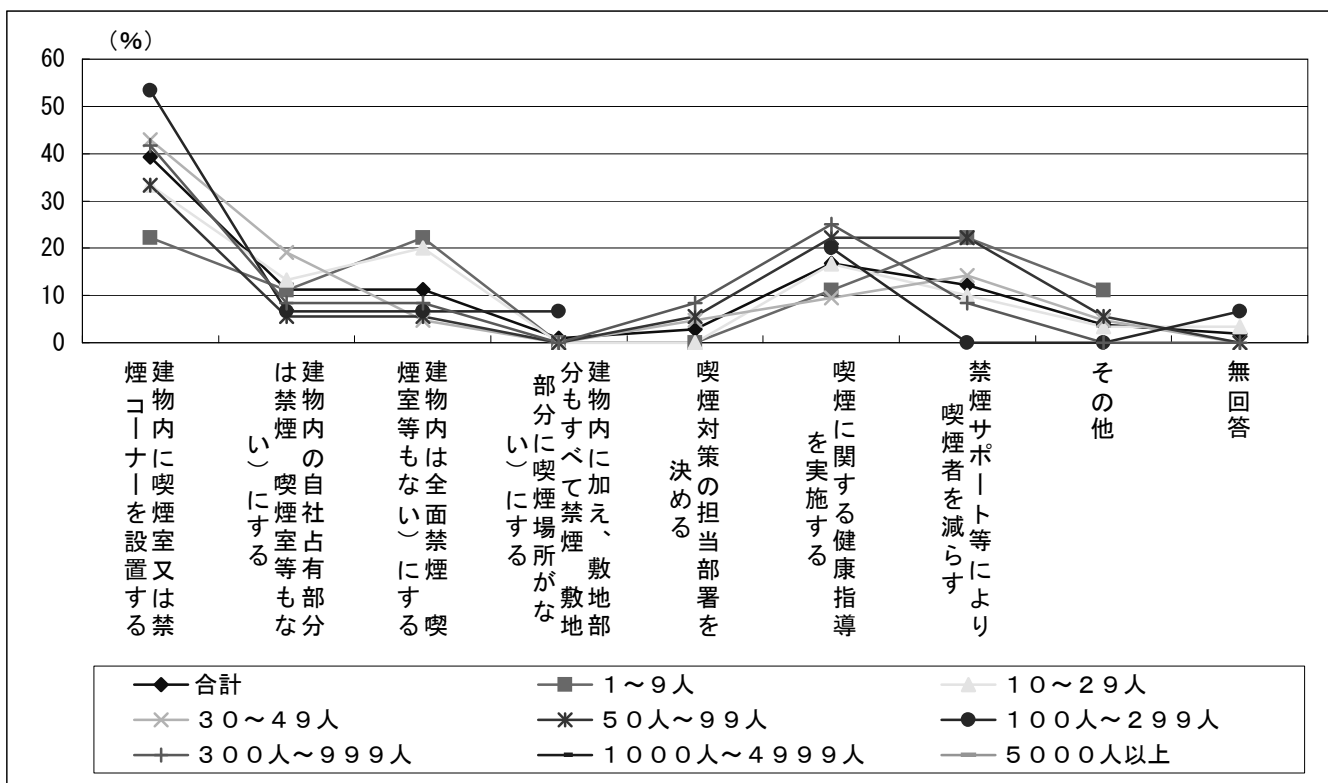
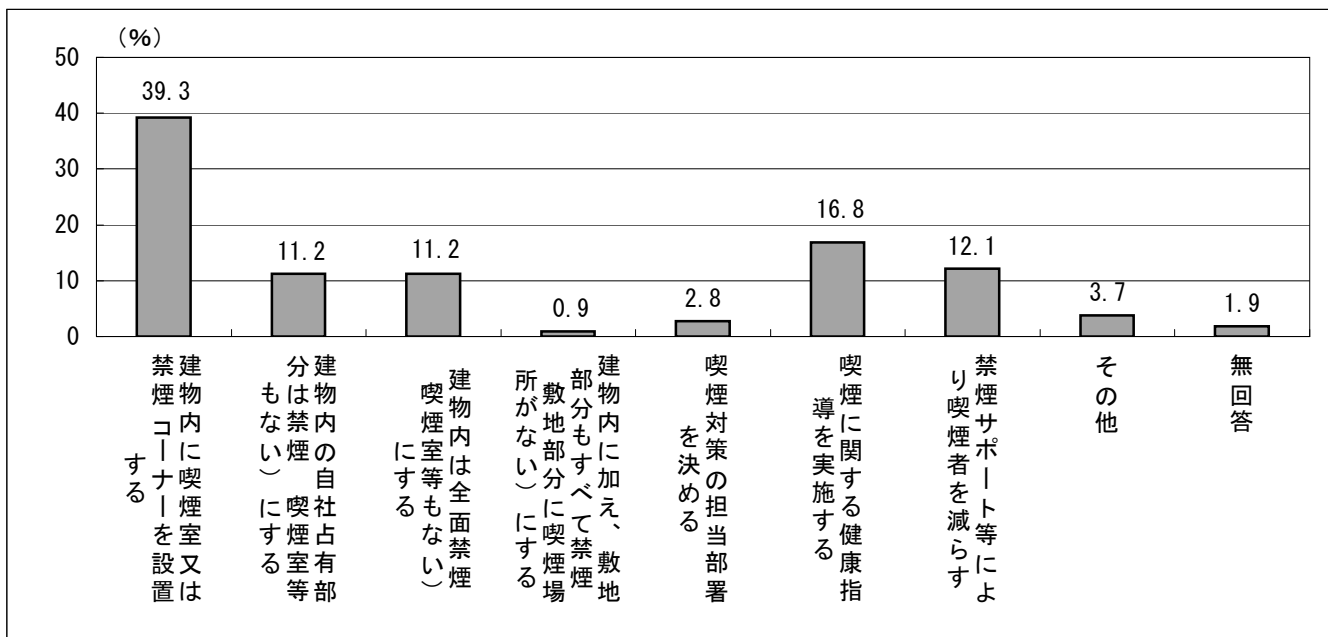
件数 %	ある	ない	無回答
196 100.0	77 39.3	116 59.2	3 1.5



問 1 4 - ③. 喫煙対策の取り組み予定項目

(複数回答あり)

件数 %	禁煙コーナーを設置する	建物内に喫煙室又は分は禁煙(喫煙室等もない)にする	建物内の自社占有部分に喫煙室等もない)にする	建物内は全面禁煙にする	建物内に加え、敷地部分もすべて禁煙場所がない)にする	建物内に加え、敷地部分もすべて禁煙場所がない)にする	喫煙対策の担当部署を決める	喫煙に関する健康指導を実施する	禁煙サポート等により喫煙者を減らす	その他	無回答
107 100.0	42 39.3	12 11.2	12 11.2	1 0.9	3 2.8	18 16.8	13 12.1	4 3.7	2 1.9		



(職場における喫煙対策の実施状況について)
- 全回収事業場のクロス集計結果 -

問1. 業種

【集計軸】業種、常時労働者数	件数	%	鉱業	建設業	食料品製造、繊維、衣服製造業	飲料、たばこ、飼料	木材、木製品、パルプ、紙製造業	化学、石油、石炭、プラスチック、ゴム、窯業、土石製造業	鉄鋼、非鉄、金属製品製造業	機械（一般、電気、輸送用、精密、武器）製造業	その他の製造業	電気、ガス、熱供給、水道業	運輸、通信業	卸売、小売業、サービス業	その他	無回答
合計	2447	100.0	1	250	122	16	91	61	135	92	30	143	994	498	14	
			0.0	10.2	5.0	0.7	3.7	2.5	5.5	3.8	1.2	5.8	40.6	20.4	0.6	
鉱業	1	100.0	1	-	-	-	-	-	-	-	-	-	-	-	-	
建設業	250	100.0	-	250	-	-	-	-	-	-	-	-	-	-	-	
食料品製造、飲料、たばこ、飼料、繊維、衣服製造業	122	100.0	-	-	122	-	-	-	-	-	-	-	-	-	-	
木材、木製品、パルプ、紙製造業	16	100.0	-	-	-	16	-	-	-	-	-	-	-	-	-	
化学、石油、石炭、プラスチック、ゴム、窯業、土石製造業	91	100.0	-	-	-	-	91	-	-	-	-	-	-	-	-	
鉄鋼、非鉄、金属製品製造業	61	100.0	-	-	-	-	-	61	-	-	-	-	-	-	-	
機械（一般、電気、輸送用、精密、武器）製造業	135	100.0	-	-	-	-	-	-	135	-	-	-	-	-	-	
その他の製造業	92	100.0	-	-	-	-	-	-	-	92	-	-	-	-	-	
電気、ガス、熱供給、水道業	30	100.0	-	-	-	-	-	-	-	-	30	-	-	-	-	
運輸、通信業	143	100.0	-	-	-	-	-	-	-	-	-	143	-	-	-	
卸売、小売業、サービス業	994	100.0	-	-	-	-	-	-	-	-	-	-	994	-	-	
その他	498	100.0	-	-	-	-	-	-	-	-	-	-	-	498	-	
無回答	14	100.0	-	-	-	-	-	-	-	-	-	-	-	-	14	
1～9人	78	100.0	-	8	1	-	1	1	1	4	1	3	46	12	-	
				10.3	1.3		1.3	1.3	1.3	5.1	1.3	3.8	59.0	15.4		
10～29人	500	100.0	-	61	14	2	9	5	15	11	8	33	245	92	5	
				12.2	28.0	0.4	1.8	1.0	3.0	2.2	1.6	6.6	49.0	18.4	1.0	
30～49人	283	100.0	-	46	11	2	9	7	17	13	4	14	120	38	2	
				16.3	3.9	0.7	3.2	2.5	6.0	4.6	1.4	4.9	42.4	13.4	0.7	
50人～99人	506	100.0	1	52	30	4	20	14	20	16	5	29	220	93	2	
			0.2	10.3	5.9	0.8	4.0	2.8	4.0	3.2	1.0	5.7	43.5	18.4	0.4	
100人～299人	566	100.0	-	48	44	5	24	14	43	33	6	33	196	118	2	
				8.5	7.8	0.9	4.2	2.5	7.6	5.8	1.1	5.8	34.6	20.8	0.4	
300人～999人	404	100.0	-	27	20	3	24	18	28	14	4	28	131	106	1	
				6.7	5.0	0.7	5.9	4.5	6.9	3.5	1.0	6.9	32.4	26.2	0.2	
1000人～4999人	102	100.0	-	8	2	-	4	2	11	1	2	3	33	35	1	
				7.8	2.0		3.9	2.0	10.8	1.0	2.0	2.9	32.4	34.3	1.0	
5000人以上	5	100.0	-	-	-	-	-	-	-	-	-	-	-	1	4	
														20.0	80.0	
無回答	3	100.0	-	-	-	-	-	-	-	-	-	-	-	2	1	
														66.7	33.3	

問2. 規模（常時労働者数）

【集計軸】業種、常時労働者数	件数	1	1	3	5	1	3	1	5	無回答
		～9人	0～29人	0～49人	0～99人	00～299人	00～999人	000～4999人	0000人以上	
	%									
合計	2447 100.0	78 3.2	500 20.4	283 11.6	506 20.7	566 23.1	404 16.5	102 4.2	5 0.2	3 0.1
鉱業	1 100.0	-	-	-	1 100.0	-	-	-	-	-
建設業	250 100.0	8 3.2	61 24.4	46 18.4	52 20.8	48 19.2	27 10.8	8 3.2	-	-
食料品製造、飲料、たばこ、飼料、 繊維、衣服製造業	122 100.0	1 0.8	14 11.5	11 9.0	30 24.6	44 36.1	20 16.4	2 1.6	-	-
木材、木製品、パルプ、紙製造業	16 100.0	-	2 12.5	2 12.5	4 25.0	5 31.3	3 18.8	-	-	-
化学、石油、石炭、プラスチック、 ゴム、窯業、土石製造業	91 100.0	1 1.1	9 9.9	9 9.9	20 22.0	24 26.4	24 26.4	4 4.4	-	-
鉄鋼、非鉄、金属製品製造業	61 100.0	1 1.6	5 8.2	7 11.5	14 23.0	14 23.0	18 29.5	2 3.3	-	-
機械（一般、電気、輸送用、精密、 武器）製造業	135 100.0	1 0.7	15 11.1	17 12.6	20 14.8	43 31.9	28 20.7	11 8.1	-	-
その他の製造業	92 100.0	4 4.3	11 12.0	13 14.1	16 17.4	33 35.9	14 15.2	1 1.1	-	-
電気、ガス、熱供給、水道業	30 100.0	1 3.3	8 26.7	4 13.3	5 16.7	6 20.0	4 13.3	2 6.7	-	-
運輸、通信業	143 100.0	3 2.1	33 23.1	14 9.8	29 20.3	33 23.1	28 19.6	3 2.1	-	-
卸売、小売業、サービス業	994 100.0	46 4.6	245 24.6	120 12.1	220 22.1	196 19.7	131 13.2	33 3.3	1 0.1	2 0.2
その他	498 100.0	12 2.4	92 18.5	38 7.6	93 18.7	118 23.7	106 21.3	35 7.0	4 0.8	-
無回答	14 100.0	-	5 35.7	2 14.3	2 14.3	2 14.3	1 7.1	1 7.1	-	1 7.1
1～9人	78.0 100.0	78 100.0								
10～29人	500 100.0	-	500 100.0							
30～49人	283 100.0	-	-	283 100.0						
50人～99人	506 100.0	-	-	-	506 100.0					
100人～299人	566 100.0	-	-	-	-	566 100.0				
300人～999人	404 100.0	-	-	-	-	-	404 100.0			
1000人～4999人	102 100.0	-	-	-	-	-	-	102 100.0		
5000人以上	5 100.0	-	-	-	-	-	-	-	5 100.0	
無回答	3 100.0	-	-	-	-	-	-	-	-	3 100.0

問3. 敷地・建物の管理形態

【集計軸】業種、常時労働者数	件数 %	敷地内に自社が管理する敷地及び建物敷	敷地内に屋外空間あり（敷地内に屋外空間ほとんどなし）	テナントビルに入居	その他	無回答
合計	2447 100.0	1571 64.2	142 5.8	601 24.6	122 5.0	11 0.4
鉱業	1 100.0	1 100.0	-	-	-	-
建設業	250 100.0	135 54.0	23 9.2	80 32.0	11 4.4	1 0.4
食料品製造、飲料、たばこ、飼料、繊維、衣服製造業	122 100.0	104 85.2	4 3.3	12 9.8	1 0.8	1 0.8
木材、木製品、パルプ、紙製造業	16 100.0	15 93.8	1 6.3	-	-	-
化学、石油、石炭、プラスチック、ゴム、窯業、土石製造業	91 100.0	75 82.4	2 2.2	13 14.3	1 1.1	-
鉄鋼、非鉄、金属製品製造業	61 100.0	50 82.0	1 1.6	4 6.6	6 9.8	-
機械（一般、電気、輸送用、精密、武器）製造業	135 100.0	113 83.7	2 1.5	13 9.6	7 5.2	-
その他の製造業	92 100.0	65 70.7	9 9.8	14 15.2	4 4.3	-
電気、ガス、熱供給、水道業	30 100.0	25 83.3	-	3 10.0	2 6.7	-
運輸、通信業	143 100.0	88 61.5	5 3.5	28 19.6	21 14.7	1 0.7
卸売、小売業、サービス業	994 100.0	589 59.3	63 6.3	294 29.6	44 4.4	4 0.4
その他	498 100.0	301 60.4	32 6.4	136 27.3	25 5.0	4 0.8
無回答	14 100.0	10 71.4	-	4 28.6	-	-
1～9人	78 100.0	32 41.0	1 1.3	38 48.7	7 9.0	-
10～29人	500 100.0	272 54.4	27 5.4	162 32.4	35 7.0	4 0.8
30～49人	283 100.0	180 63.6	17 6.0	71 25.1	14 4.9	1 0.4
50人～99人	506 100.0	344 68.0	25 4.9	111 21.9	25 4.9	1 0.2
100人～299人	566 100.0	403 71.2	37 6.5	102 18.0	23 4.1	1 0.2
300人～999人	404 100.0	271 67.1	26 6.4	87 21.5	17 4.2	3 0.7
1000人～4999人	102 100.0	65 63.7	8 7.8	29 28.4	-	-
5000人以上	5 100.0	3 60.0	1 20.0	-	1 20.0	-
無回答	3 100.0	1 33.3	-	1 33.3	-	1 33.3

問4. 喫煙者率の階層別事業場数

【集計軸】業種、常時労働者数	件数	喫煙者はいない	20%未満	20%以上40%未満	40%以上60%未満	60%以上80%未満	80%以上	不明	無回答
合計	2447 100.0	19 0.8	652 26.6	1072 43.8	432 17.7	146 6.0	40 1.6	68 2.8	18 0.7
鉱業	1 100.0	-	-	1 100.0	-	-	-	-	-
建設業	250 100.0	1 0.4	54 21.6	118 47.2	53 21.2	14 5.6	4 1.6	5 2.0	1 0.4
食料品製造、飲料、たばこ、飼料、繊維、衣服製造業	122 100.0	1 0.8	32 26.2	68 55.7	14 11.5	5 4.1	1 0.8	-	1 0.8
木材、木製品、パルプ、紙製造業	16 100.0	-	-	10 62.5	5 31.3	1 6.3	-	-	-
化学、石油、石炭、プラスチック、ゴム、窯業、土石製造業	91 100.0	-	21 23.1	50 54.9	14 15.4	5 5.5	-	1 1.1	-
鉄鋼、非鉄、金属製品製造業	61 100.0	-	9 14.8	30 49.2	13 21.3	5 8.2	1 1.6	1 1.6	2 3.3
機械（一般、電気、輸送用、精密、武器）製造業	135 100.0	-	19 14.1	75 55.6	28 20.7	6 4.4	1 0.7	4 3.0	2 1.5
その他の製造業	92 100.0	-	20 21.7	52 56.5	15 16.3	4 4.3	-	1 1.1	-
電気、ガス、熱供給、水道業	30 100.0	-	5 16.7	17 56.7	6 20.0	2 6.7	-	-	-
運輸、通信業	143 100.0	-	23 16.1	49 34.3	30 21.0	33 23.1	5 3.5	3 2.1	-
卸売、小売業、サービス業	994 100.0	13 1.3	287 28.9	406 40.8	186 18.7	53 5.3	24 2.4	16 1.6	9 0.9
その他	498 100.0	4 0.8	178 35.7	190 38.2	65 13.1	18 3.6	3 0.6	37 7.4	3 0.6
無回答	14 100.0	-	4 28.6	6 42.9	3 21.4	-	1 7.1	-	-
1～9人	78 100.0	5 6.4	23 29.5	21 26.9	14 17.9	8 10.3	6 7.7	1 1.3	-
10～29人	500 100.0	7 1.4	124 24.8	178 35.6	113 22.6	55 11.0	21 4.2	1 0.2	1 0.2
30～49人	283 100.0	1 0.4	75 26.5	135 47.7	51 18.0	15 5.3	2 0.7	3 1.1	1 0.4
50人～99人	506 100.0	-	147 29.1	239 47.2	78 15.4	21 4.1	8 1.6	8 1.6	5 1.0
100人～299人	566 100.0	3 0.5	152 26.9	270 47.7	90 15.9	26 4.6	2 0.4	20 3.5	3 0.5
300人～999人	404 100.0	2 0.5	104 25.7	185 45.8	67 16.6	19 4.7	1 0.2	21 5.2	5 1.2
1000人～4999人	102 100.0	-	26 25.5	42 41.2	19 18.6	2 2.0	-	11 10.8	2 2.0
5000人以上	5 100.0	-	-	2 40.0	-	-	-	3 60.0	-
無回答	3 100.0	1 33.3	1 33.3	-	-	-	-	-	1 33.3

問5. 受動喫煙により健康に悪影響が生じることを知っていますか

【集計軸】業種、常時労働者数	件数	知っている	ある程度知っている	知らない	無回答
	%				
合計	2447 100.0	1964 80.3	474 19.4	8 0.3	1 0.0
鉱業	1 100.0	1 100.0	-	-	-
建設業	250 100.0	199 79.6	51 20.4	-	-
食料品製造、飲料、たばこ、飼料、 繊維、衣服製造業	122 100.0	100 82.0	21 17.2	1 0.8	-
木材、木製品、パルプ、紙製造業	16 100.0	13 81.3	3 18.8	-	-
化学、石油、石炭、プラスチック、 ゴム、窯業、土石製造業	91 100.0	74 81.3	16 17.6	1 1.1	-
鉄鋼、非鉄、金属製品製造業	61 100.0	44 72.1	16 26.2	1 1.6	-
機械（一般、電気、輸送用、精密、 武器）製造業	135 100.0	108 80.0	26 19.3	1 0.7	-
その他の製造業	92 100.0	69 75.0	23 25.0	-	-
電気、ガス、熱供給、水道業	30 100.0	29 96.7	1 3.3	-	-
運輸、通信業	143 100.0	110 76.9	33 23.1	-	-
卸売、小売業、サービス業	994 100.0	798 80.3	193 19.4	3 0.3	-
その他	498 100.0	410 82.3	88 17.7	-	-
無回答	14 100.0	9 64.3	3 21.4	1 7.1	1 7.1
1～9人	78 100.0	51 65.4	26 33.3	1 1.3	-
10～29人	500 100.0	394 78.8	103 20.6	3 0.6	-
30～49人	283 100.0	222 78.4	60 21.2	1 0.4	-
50人～99人	506 100.0	411 81.2	95 18.8	-	-
100人～299人	566 100.0	448 79.2	117 20.7	1 0.2	-
300人～999人	404 100.0	342 84.7	61 15.1	1 0.2	-
1000人～4999人	102 100.0	91 89.2	10 9.8	1 1.0	-
5000人以上	5 100.0	3 60.0	2 40.0	-	-
無回答	3 100.0	2 66.7	-	-	1 33.3

問6. 「職場における喫煙対策のためのガイドライン」を知っていますか

【集計軸】業種、常時労働者数	件数	内容も含め知っている	くある知らないは知っているが内容はよ	知らない	無回答
合計	2447 100.0	657 26.8	1235 50.5	551 22.5	4 0.2
鉱業	1 100.0	-	1 100.0	-	-
建設業	250 100.0	84 33.6	130 52.0	36 14.4	-
食料品製造、飲料、たばこ、飼料、繊維、衣服製造業	122 100.0	32 26.2	58 47.5	31 25.4	1 0.8
木材、木製品、パルプ、紙製造業	16 100.0	2 12.5	11 68.8	3 18.8	-
化学、石油、石炭、プラスチック、ゴム、窯業、土石製造業	91 100.0	31 34.1	41 45.1	19 20.9	-
鉄鋼、非鉄、金属製品製造業	61 100.0	17 27.9	35 57.4	9 14.8	-
機械（一般、電気、輸送用、精密、武器）製造業	135 100.0	42 31.1	64 47.4	29 21.5	-
その他の製造業	92 100.0	25 27.2	45 48.9	21 22.8	1 1.1
電気、ガス、熱供給、水道業	30 100.0	17 56.7	11 36.7	2 6.7	-
運輸、通信業	143 100.0	29 20.3	84 58.7	30 21.0	-
卸売、小売業、サービス業	994 100.0	221 22.2	506 50.9	265 26.7	2 0.2
その他	498 100.0	156 31.3	238 47.8	104 20.9	-
無回答	14 100.0	1 7.1	11 78.6	2 14.3	-
1～9人	78 100.0	7 9.0	35 44.9	36 46.2	-
10～29人	500 100.0	78 15.6	257 51.4	165 33.0	-
30～49人	283 100.0	60 21.2	147 51.9	74 26.1	2 0.7
50人～99人	506 100.0	117 23.1	280 55.3	109 21.5	-
100人～299人	566 100.0	162 28.6	307 54.2	97 17.1	-
300人～999人	404 100.0	169 41.8	179 44.3	54 13.4	2 0.5
1000人～4999人	102 100.0	61 59.8	26 25.5	15 14.7	-
5000人以上	5 100.0	2 40.0	2 40.0	1 20.0	-
無回答	3 100.0	1 40.0	2 40.0	-	-

問7. 十分な対策を行なうことが困難な場合には全面禁煙とするように勧奨されていることを知っていますか

【集計軸】業種、常時労働者数	件数	知っている	知らない	無回答
	%			
合計	2447 100.0	1060 43.3	1369 55.9	18 0.7
鉱業	1 100.0	-	1 100.0	-
建設業	250 100.0	116 46.4	133 53.2	1 0.4
食料品製造、飲料、たばこ、飼料、 繊維、衣服製造業	122 100.0	54 44.3	67 54.9	1 0.8
木材、木製品、パルプ、紙製造業	16 100.0	6 37.5	9 56.3	1 6.3
化学、石油、石炭、プラスチック、 ゴム、窯業、土石製造業	91 100.0	40 44.0	51 56.0	-
鉄鋼、非鉄、金属製品製造業	61 100.0	23 37.7	37 60.7	1 1.6
機械（一般、電気、輸送用、精密、 武器）製造業	135 100.0	49 36.3	86 63.7	-
その他の製造業	92 100.0	34 37.0	57 62.0	1 1.1
電気、ガス、熱供給、水道業	30 100.0	19 63.3	11 36.7	-
運輸、通信業	143 100.0	48 33.6	94 65.7	1 0.7
卸売、小売業、サービス業	994 100.0	421 42.4	565 56.8	8 0.8
その他	498 100.0	247 49.6	247 49.6	4 0.8
無回答	14 100.0	3 21.4	11 78.6	-
1～9人	78 100.0	18 23.1	59 75.6	1 1.3
10～29人	500 100.0	171 34.2	327 65.4	2 0.4
30～49人	283 100.0	112 39.6	168 59.4	3 1.1
50人～99人	506 100.0	212 41.9	289 57.1	5 1.0
100人～299人	566 100.0	252 44.5	310 54.8	4 0.7
300人～999人	404 100.0	225 55.7	177 43.8	2 0.5
1000人～4999人	102 100.0	66 64.7	35 34.3	1 1.0
5000人以上	5 100.0	3 60.0	2 40.0	-
無回答	3 100.0	1 33.3	2 66.7	-

問8. 何らかの喫煙対策に取り組んでいますか

【集計軸】業種、常時労働者数	件数	取り組んでいる	取り組んでいない	無回答
	%			
合計	2447 100.0	2237 91.4	196 8.0	14 0.6
鉱業	1 100.0	-	1 100.0	-
建設業	250 100.0	228 91.2	22 8.8	-
食料品製造、飲料、たばこ、飼料、 繊維、衣服製造業	122 100.0	115 94.3	5 4.1	2 1.6
木材、木製品、パルプ、紙製造業	16 100.0	14 87.5	2 12.5	-
化学、石油、石炭、プラスチック、 ゴム、窯業、土石製造業	91 100.0	87 95.6	4 4.4	-
鉄鋼、非鉄、金属製品製造業	61 100.0	55 90.2	6 9.8	-
機械（一般、電気、輸送用、精密、 武器）製造業	135 100.0	131 97.0	4 3.0	-
その他の製造業	92 100.0	82 89.1	10 10.9	-
電気、ガス、熱供給、水道業	30 100.0	29 96.7	1 3.3	-
運輸、通信業	143 100.0	122 85.3	20 14.0	1 0.7
卸売、小売業、サービス業	994 100.0	897 90.2	92 9.3	5 0.5
その他	498 100.0	465 93.4	28 5.6	5 1.0
無回答	14 100.0	12 85.7	1 7.1	1 7.1
1～9人	78 100.0	54 69.2	23 29.5	1 1.3
10～29人	500 100.0	427 85.4	71 14.2	2 0.4
30～49人	283 100.0	251 88.7	30 10.6	2 0.7
50人～99人	506 100.0	475 93.9	28 5.5	3 0.6
100人～299人	566 100.0	537 94.9	25 4.4	4 0.7
300人～999人	404 100.0	385 95.3	17 4.2	2 0.5
1000人～4999人	102 100.0	100 98.0	2 2.0	-
5000人以上	5 100.0	5 100.0	-	-
無回答	3 100.0	3 100.0	-	-

問9. 喫煙対策は「職場における喫煙対策のためのガイドライン」に基づいていますか

問8. 何らかの喫煙対策に取り組んでいますか…取り組んでいる

【集計軸】業種、常時労働者数	件数	基 づ い て い る	基 づ い て は い な い	わ か ら な い	無 回 答
	%				
合 計	2237 100.0	821 36.7	431 19.3	912 40.8	76 3.4
鉱業	-	-	-	-	-
建設業	228 100.0	86 37.7	54 23.7	77 33.8	11 4.8
食料品製造、飲料、たばこ、飼料、 繊維、衣服製造業	114 100.0	37 32.5	28 24.6	48 42.1	3 2.6
木材、木製品、パルプ、紙製造業	14 100.0	5 35.7	2 14.3	7 50.0	-
化学、石油、石炭、プラスチック、 ゴム、窯業、土石製造業	87 100.0	32 36.8	22 25.3	30 34.5	4 4.6
鉄鋼、非鉄、金属製品製造業	55 100.0	19 34.5	12 21.8	22 40.0	2 3.6
機械（一般、電気、輸送用、精密、 武器）製造業	131 100.0	40 30.5	32 24.4	56 42.7	3 2.3
その他の製造業	82 100.0	26 31.7	17 20.7	38 46.3	1 1.2
電気、ガス、熱供給、水道業	29 100.0	14 48.3	4 13.8	11 37.9	-
運輸、通信業	122 100.0	40 32.8	28 23.0	51 41.8	3 2.5
卸売、小売業、サービス業	897 100.0	321 35.8	152 16.9	396 44.1	28 3.1
その他	465 100.0	201 43.2	77 16.6	171 36.8	17 3.7
無回答	12 100.0	-	3 25.0	5 41.7	4 33.3
1～9人	54 100.0	12 22.2	10 18.5	31 57.4	1 1.9
10～29人	427 100.0	131 30.7	68 15.9	217 50.8	11 2.6
30～49人	252 100.0	83 32.9	61 24.2	101 40.1	7 2.8
50人～99人	476 100.0	156 32.8	83 17.4	227 47.7	10 2.1
100人～299人	537 100.0	188 35.0	118 22.0	210 39.1	21 3.9
300人～999人	386 100.0	192 49.7	70 18.1	103 26.7	21 5.4
1000人～4999人	100 100.0	55 55.0	21 21.0	20 20.0	4 4.0
5000人以上	5 100.0	4 80.0	-	1 20.0	-
無回答	3 100.0	-	-	2 66.7	1 33.3

問10-①-ア. 喫煙対策の実施状況：建物内に喫煙室又は喫煙コーナーを設置

問8. 何らかの喫煙対策に取り組んでいますか…取り組んでいる

	件数	実施 済み	計 画 中	検 討 し た い	予 定 は な い	無 回 答
【集計軸】業種、常時労働者数	%					
合 計	2237 100.0	1615 72.2	29 1.3	44 2.0	123 5.5	426 19.0
鉱業	-	-	-	-	-	-
建設業	228 100.0	192 84.2	3 1.3	2 0.9	10 4.4	21 9.2
食料品製造、飲料、たばこ、飼料、 繊維、衣服製造業	114 100.0	85 74.6	4 3.5	3 2.6	2 1.8	21 18.4
木材、木製品、パルプ、紙製造業	14 100.0	14 100.0	-	-	-	-
化学、石油、石炭、プラスチック、 ゴム、窯業、土石製造業	87 100.0	70 80.5	1 1.1	3 3.4	3 3.4	10 11.5
鉄鋼、非鉄、金属製品製造業	55 100.0	48 87.3	-	2 3.6	2 3.6	3 5.5
機械（一般、電気、輸送用、精密、 武器）製造業	131 100.0	108 82.4	2 1.5	1 0.8	5 3.8	15 11.5
その他の製造業	82 100.0	58 70.7	2 2.4	3 3.7	2 2.4	17 20.7
電気、ガス、熱供給、水道業	29 100.0	26 89.7	-	-	-	3 10.3
運輸、通信業	122 100.0	98 80.3	4 3.3	2 1.6	5 4.1	13 10.7
卸売、小売業、サービス業	897 100.0	630 70.2	9 1.0	16 1.8	54 6.0	188 21.0
その他	465 100.0	276 59.4	4 0.9	12 2.6	40 8.6	133 28.6
無回答	12 100.0	10 83.3	-	-	-	2 16.7
1～9人	54 100.0	32 59.3	-	3 5.6	5 9.3	14 25.9
10～29人	427 100.0	303 71.0	7 1.6	6 1.4	27 6.3	84 19.7
30～49人	251 100.0	171 68.1	4 1.6	8 3.2	17 6.8	51 20.3
50人～99人	475 100.0	335 70.5	6 1.3	13 2.7	30 6.3	91 19.2
100人～299人	537 100.0	396 73.7	8 1.5	11 2.0	26 4.8	96 17.9
300人～999人	385 100.0	299 77.7	3 0.8	2 0.5	13 3.4	68 17.7
1000人～4999人	100 100.0	72 72.0	1 1.0	1 1.0	4 4.0	22 22.0
5000人以上	5 100.0	5 100.0	-	-	-	-
無回答	3 100.0	2 66.7	-	-	1 33.3	-

問10-①-イ. 喫煙対策の実施状況：建物内の自社占有部分は全面禁煙

問8. 何らかの喫煙対策に取り組んでいますか…取り組んでいる

	件数	実施 済み	計 画 中	検 討 し た い	予 定 は な い	無 回 答
【集計軸】業種、常時労働者数	数					
	%					
合 計	2237 100.0	779 34.8	55 2.5	288 12.9	562 25.1	553 24.7
鉱業	-	-	-	-	-	-
建設業	228 100.0	77 33.8	4 1.8	30 13.2	68 29.8	49 21.5
食料品製造、飲料、たばこ、飼料、 繊維、衣服製造業	115 100.0	35 30.4	-	11 9.6	33 28.7	36 31.3
木材、木製品、パルプ、紙製造業	14 100.0	4 28.6	2 14.3	1 7.1	6 42.9	1 7.1
化学、石油、石炭、プラスチック、 ゴム、窯業、土石製造業	87 100.0	27 31.0	3 3.4	13 14.9	29 33.3	15 17.2
鉄鋼、非鉄、金属製品製造業	55 100.0	13 23.6	-	7 12.7	19 34.5	16 29.1
機械（一般、電気、輸送用、精密、 武器）製造業	131 100.0	33 25.2	4 3.1	16 12.2	39 29.8	39 29.8
その他の製造業	82 100.0	26 31.7	5 6.1	11 13.4	22 26.8	18 22.0
電気、ガス、熱供給、水道業	29 100.0	8 27.6	-	2 6.9	11 37.9	8 27.6
運輸、通信業	122 100.0	36 29.5	7 5.7	21 17.2	28 23.0	30 24.6
卸売、小売業、サービス業	897 100.0	341 38.0	20 2.2	114 12.7	209 23.3	213 23.7
その他	465 100.0	176 37.8	10 2.2	60 12.9	93 20.0	126 27.1
無回答	12.0 100.0	3 25.0	-	2 16.7	5 41.7	2 16.7
1～9人	54 100.0	22 40.7	1 1.9	4 7.4	14 25.9	13 24.1
10～29人	427 100.0	155 36.3	9 2.1	58 13.6	102 23.9	103 24.1
30～49人	251 100.0	93 37.1	4 1.6	30 12.0	59 23.5	65 25.9
50人～99人	475 100.0	161 33.9	14 2.9	63 13.3	119 25.1	118 24.8
100人～299人	537 100.0	173 32.2	14 2.6	64 11.9	151 28.1	135 25.1
300人～999人	385 100.0	141 36.6	9 2.3	53 13.8	94 24.4	88 22.9
1000人～4999人	100 100.0	30 30.0	4 4.0	16 16.0	21 21.0	29 29.0
5000人以上	5 100.0	1 20.0	-	-	2 40.0	2 40.0
無回答	3 100.0	3 20.0	-	-	-	-

問10-①-ウ. 喫煙対策の実施状況：建物内は全面禁煙

問8. 何らかの喫煙対策に取り組んでいますか…取り組んでいる

	件数	実施 済み	計 画 中	検 討 し た い	予 定 は な い	無 回 答
【集計軸】業種、常時労働者数	数					
	%					
合 計	2237 100.0	584 26.1	61 2.7	322 14.4	793 35.4	477 21.3
鉱業	-	-	-	-	-	-
建設業	228 100.0	36 15.8	1 0.4	37 16.2	99 43.4	55 24.1
食料品製造、飲料、たばこ、飼料、 繊維、衣服製造業	115 100.0	24 20.9	-	21 18.3	39 33.9	31 27.0
木材、木製品、パルプ、紙製造業	14 100.0	2 14.3	2 14.3	2 14.3	6 42.9	2 14.3
化学、石油、石炭、プラスチック、 ゴム、窯業、土石製造業	87 100.0	13 14.9	1 1.1	17 19.5	38 43.7	18 20.7
鉄鋼、非鉄、金属製品製造業	55 100.0	7 12.7	3 5.5	8 14.5	24 43.6	13 23.6
機械（一般、電気、輸送用、精密、 武器）製造業	131 100.0	26 19.8	4 3.1	25 19.1	52 39.7	24 18.3
その他の製造業	82 100.0	21 25.6	3 3.7	15 18.3	31 37.8	12 14.6
電気、ガス、熱供給、水道業	29 100.0	4 13.8	1 3.4	4 13.8	15 51.7	5 17.2
運輸、通信業	122 100.0	28 23.0	11 9.0	14 11.5	40 32.8	29 23.8
卸売、小売業、サービス業	897 100.0	260 29.0	27 3.0	111 12.4	307 34.2	192 21.4
その他	465 100.0	161 34.6	8 1.7	67 14.4	136 29.2	93 20.0
無回答	12 100.0	2 16.7	-	1 8.3	6 50.0	3 25.0
1～9人	54 100.0	15 27.8	-	1 1.9	23 42.6	15 27.8
10～29人	427 100.0	108 25.3	12 2.8	57 13.3	135 31.6	115 26.9
30～49人	251 100.0	70 27.9	5 2.0	30 12.0	91 36.3	55 21.9
50人～99人	475 100.0	128 26.9	13 2.7	71 14.9	168 35.4	95 20.0
100人～299人	537 100.0	148 27.6	15 2.8	80 14.9	193 35.9	101 18.8
300人～999人	385 100.0	91 23.6	14 3.6	63 16.4	147 38.2	70 18.2
1000人～4999人	100 100.0	24 24.0	2 2.0	20 20.0	30 30.0	24 24.0
5000人以上	5 100.0	-	-	-	3 60.0	2 40.0
無回答	3 100.0	-	-	-	3 100.0	-

問10-①-エ. 喫煙対策の実施状況：建物内に加え、敷地部分もすべて禁煙

問8. 何らかの喫煙対策に取り組んでいますか…取り組んでいる

【集計軸】業種、常時労働者数	件数	実施 済み	計 画 中	検 討 し た い	予 定 は な い	無 回 答
	%					
合 計	2237 100.0	157 7.0	59 2.6	272 12.2	1213 54.2	536 24.0
鉱業	-	-	-	-	-	-
建設業	228 100.0	10 4.4	3 1.3	24 10.5	132 57.9	59 25.9
食料品製造、飲料、たばこ、飼料、 繊維、衣服製造業	115 100.0	5 4.3	1 0.9	19 16.5	58 50.4	32 27.8
木材、木製品、バルブ、紙製造業	14 100.0	2 14.3	2 14.3	2 14.3	6 42.9	2 14.3
化学、石油、石炭、プラスチック、 ゴム、窯業、土石製造業	87 100.0	6 6.9	-	13 14.9	47 54.0	21 24.1
鉄鋼、非鉄、金属製品製造業	55 100.0	-	1 1.8	7 12.7	33 60.0	14 25.5
機械（一般、電気、輸送用、精密、 武器）製造業	131 100.0	4 3.1	2 1.5	16 12.2	81 61.8	28 21.4
その他の製造業	82 100.0	2 2.4	2 2.4	13 15.9	50 61.0	15 18.3
電気、ガス、熱供給、水道業	29 100.0	2 6.9	-	3 10.3	17 58.6	7 24.1
運輸、通信業	122 100.0	14 11.5	9 7.4	11 9.0	59 48.4	29 23.8
卸売、小売業、サービス業	897 100.0	55 6.1	22 2.5	104 11.6	485 54.1	231 25.8
その他	465 100.0	57 12.3	16 3.4	59 12.7	237 51.0	96 20.6
無回答	12 100.0	-	1 8.3	1 8.3	8 66.7	2 16.7
1～9人	54 100.0	5 9.3	-	2 3.7	29 53.7	18 33.3
10～29人	427 100.0	24 5.6	5 1.2	52 12.2	213 49.9	133 31.1
30～49人	251 100.0	8 3.2	6 2.4	21 8.4	150 59.8	66 27.0
50人～99人	475 100.0	26 5.5	12 2.5	65 13.7	264 55.6	108 22.7
100人～299人	537 100.0	44 8.2	17 3.2	70 13.0	298 55.5	108 20.1
300人～999人	385 100.0	39 10.1	16 4.2	48 12.5	209 54.3	73 19.0
1000人～4999人	100 100.0	10 10.1	3 4.2	14 12.5	45 54.3	28 19.0
5000人以上	5 100.0	-	-	-	3 60.0	2 40.0
無回答	3 100.0	1 33.3	-	-	2 66.7	-

問10-②-ア. 喫煙対策の実施状況：喫煙対策の担当部署を決めている

問8. 何らかの喫煙対策に取り組んでいますか…取り組んでいる

	件数	実施 済み	計 画 中	検 討 し た い	予 定 は な い	無 回 答
【集計軸】業種、常時労働者数	%					
合 計	2237 100.0	686 30.7	78 3.5	318 14.2	942 42.1	213 9.5
鉱業	-	-	-	-	-	-
建設業	228 100.0	71 31.1	8 3.5	33 14.5	98 43.0	18 7.9
食料品製造、飲料、たばこ、飼料、 繊維、衣服製造業	115 100.0	28 24.3	4 3.5	20 17.4	47 40.9	16 13.9
木材、木製品、バルブ、紙製造業	14 100.0	3 21.4	-	4 28.6	7 50.0	-
化学、石油、石炭、プラスチック、 ゴム、窯業、土石製造業	87 100.0	30 34.5	3 3.4	13 14.9	36 41.4	5 5.7
鉄鋼、非鉄、金属製品製造業	55 100.0	19 34.5	2 3.6	10 18.2	18 32.7	6 10.9
機械（一般、電気、輸送用、精密、 武器）製造業	131 100.0	50 38.2	3 2.3	18 13.7	50 38.2	10 7.6
その他の製造業	82 100.0	30 36.6	5 6.1	9 11.0	32 39.0	6 7.3
電気、ガス、熱供給、水道業	29 100.0	13 44.8	-	1 3.4	11 37.9	4 13.8
運輸、通信業	122 100.0	28 23.0	9 7.4	21 17.2	52 42.6	12 9.8
卸売、小売業、サービス業	897 100.0	247 27.5	25 2.8	123 13.7	415 46.3	87 9.7
その他	465 100.0	165 35.5	19 4.1	66 14.2	168 36.1	47 10.1
無回答	12 100.0	2 16.7	-	-	8 66.7	2 16.7
1～9人	54 100.0	9 16.7	-	4 7.4	35 64.8	6 11.1
10～29人	427 100.0	55 12.9	12 2.8	53 12.4	244 57.1	63 14.8
30～49人	251 100.0	60 23.9	6 2.4	33 13.1	130 51.8	22 8.8
50人～99人	475 100.0	121 25.5	21 4.4	77 16.2	219 46.1	37 7.8
100人～299人	573 100.0	186 34.6	16 3.0	83 15.5	201 37.4	51 9.5
300人～999人	385 100.0	193 50.1	20 5.2	56 14.5	89 23.1	27 7.0
1000人～4999人	100 100.0	59 59.0	2 2.0	12 12.0	20 20.0	7 7.0
5000人以上	5 100.0	3 60.0	1 20.0	-	1 20.0	-
無回答	3 100.0	-	-	-	3 100.0	-

問10-②-イ. 喫煙対策の実施状況：喫煙に関する健康指導を実施している
 問8. 何らかの喫煙対策に取り組んでいますか…取り組んでいる

【集計軸】業種、常時労働者数	件数	実施 済み	計 画 中	検 討 し た い	予 定 は な い	無 回 答
	%					
合 計	2237 100.0	531 23.7	112 5.0	614 27.4	787 35.2	193 8.6
鉱業	-	-	-	-	-	-
建設業	228 100.0	67 29.4	11 4.8	71 31.1	60 26.3	19 8.3
食料品製造、飲料、たばこ、飼料、 繊維、衣服製造業	115 100.0	17 14.8	4 3.5	33 28.7	45 39.1	16 13.9
木材、木製品、バルブ、紙製造業	14 100.0	4 28.6	1 7.1	4 28.6	5 35.7	-
化学、石油、石炭、プラスチック、 ゴム、窯業、土石製造業	87 100.0	22 25.3	5 5.7	29 33.3	27 31.0	4 4.6
鉄鋼、非鉄、金属製品製造業	55 100.0	17 30.9	2 3.6	14 25.5	15 27.3	7 12.7
機械（一般、電気、輸送用、精密、 武器）製造業	131 100.0	33 25.2	9 6.9	37 28.2	42 32.1	10 7.6
その他の製造業	82 100.0	15 18.3	6 7.3	30 36.6	26 31.7	5 6.1
電気、ガス、熱供給、水道業	29 100.0	13 44.8	1 3.4	4 13.8	8 27.6	3 10.3
運輸、通信業	122 100.0	28 23.0	12 9.8	32 26.2	40 32.8	10 8.2
卸売、小売業、サービス業	897 100.0	176 19.6	36 4.0	250 27.9	364 40.6	71 7.9
その他	465 100.0	137 29.5	25 5.4	110 23.7	147 31.6	46 9.9
無回答	12 100.0	2 16.7	-	-	8 66.7	2 16.7
1～9人	54 100.0	4 7.4	-	7 13.0	36 66.7	7 13.0
10～29人	427 100.0	59 13.8	17 4.0	105 24.6	186 43.6	60 14.1
30～49人	251 100.0	46 18.3	11 4.4	66 26.3	109 43.4	19 7.6
50人～99人	475 100.0	106 22.3	21 4.4	142 29.9	170 35.8	36 7.6
100人～299人	537 100.0	134 25.0	25 4.7	156 29.1	178 33.1	44 8.2
300人～999人	385 100.0	131 34.0	31 8.1	111 28.8	89 23.1	23 6.0
1000人～4999人	100 100.0	49 49.0	6 6.0	25 25.0	16 16.0	4 4.0
5000人以上	5 100.0	2 40.0	1 20.0	1 20.0	1 20.0	-
無回答	3 100.0	-	-	1 33.3	2 66.7	-

問10-②-ウ. 喫煙対策の実施状況：禁煙サポート等により喫煙者を減らす活動をしている
 問8. 何らかの喫煙対策に取り組んでいますか…取り組んでいる

【集計軸】業種、常時労働者数	件数	実施 済み	計 画 中	検 討 し た い	予 定 は な い	無 回 答
	%					
合 計	2237 100.0	272 12.2	91 4.1	650 29.1	997 44.6	227 10.1
鉱業	-	-	-	-	-	-
建設業	228 100.0	29 12.7	6 2.6	69 30.3	99 43.4	25 11.0
食料品製造、飲料、たばこ、飼料、 繊維、衣服製造業	115 100.0	8 7.0	4 3.5	33 28.7	53 46.1	17 14.8
木材、木製品、バルブ、紙製造業	14 100.0	2 14.3	-	5 35.7	7 50.0	-
化学、石油、石炭、プラスチック、 ゴム、窯業、土石製造業	87 100.0	12 13.8	3 3.4	29 33.3	38 43.7	5 5.7
鉄鋼、非鉄、金属製品製造業	55 100.0	7 12.7	2 3.6	19 34.5	19 34.5	8 14.5
機械（一般、電気、輸送用、精密、 武器）製造業	131 100.0	16 12.2	3 2.3	41 31.3	60 45.8	11 8.4
その他の製造業	82 100.0	7 8.5	-	30 36.6	36 43.9	9 11.0
電気、ガス、熱供給、水道業	29 100.0	7 24.1	1 3.4	7 24.1	11 37.9	3 10.3
運輸、通信業	122 100.0	9 7.4	12 9.8	40 32.8	48 39.3	13 10.7
卸売、小売業、サービス業	897 100.0	91 10.1	37 4.1	252 28.1	434 48.4	83 9.3
その他	465 100.0	83 17.8	23 4.9	125 26.9	183 39.4	51 11.0
無回答	12 100.0	1 8.3	-	-	9 75.0	2 16.7
1～9人	54 100.0	6 11.1	-	9 16.7	33 61.1	6 11.1
10～29人	427 100.0	23 5.4	14 3.3	110 25.8	214 50.1	66 15.5
30～49人	251 100.0	24 9.6	10 4.0	63 25.1	131 52.2	23 9.2
50人～99人	475 100.0	48 10.1	16 3.4	134 28.2	235 49.5	42 8.8
100人～299人	537 100.0	60 11.2	20 3.7	167 31.1	237 44.1	53 9.9
300人～999人	385 100.0	72 18.7	25 6.5	136 35.3	121 31.4	31 8.1
1000人～4999人	100 100.0	38 38.0	6 6.0	29 29.0	21 21.0	6 6.0
5000人以上	5 100.0	1 20.0	-	2 40.0	2 40.0	-
無回答	3 100.0	-	-	-	3 100.0	-

問 1 1. 屋外に喫煙場所を設けていますか

問 8. 何らかの喫煙対策に取り組んでいますか…取り組んでいる

問 1 0 - ① - ウ. 喫煙対策の実施状況：建物内は全面禁煙…実施済み

【集計軸】業種、常時労働者数	件数 %	屋外に喫煙場所を設けている	慮特はし喫煙者ない喫煙場所に関与や配	その他	無回答
合 計	584 100.0	483 82.7	64 11.0	22 3.8	15 2.6
鉱業	-	-	-	-	-
建設業	36 100.0	30 83.3	3 8.3	2 5.6	1 2.8
食料品製造、飲料、たばこ、飼料、繊維、衣服製造業	24 100.0	20 83.3	2 8.3	1 4.2	1 4.2
木材、木製品、パルプ、紙製造業	2 100.0	-	-	2 100.0	-
化学、石油、石炭、プラスチック、ゴム、窯業、土石製造業	13 100.0	8 61.5	3 23.1	2 15.4	-
鉄鋼、非鉄、金属製品製造業	7 100.0	6 85.7	-	-	1 14.3
機械（一般、電気、輸送用、精密、武器）製造業	26 100.0	25 96.2	1 3.8	-	-
その他の製造業	21 100.0	18 85.7	1 4.8	2 9.5	-
電気、ガス、熱供給、水道業	4 100.0	3 75.0	1 25.0	-	-
運輸、通信業	28 100.0	25 89.3	3 10.7	-	-
卸売、小売業、サービス業	260 100.0	220 84.6	24 9.2	7 2.7	9 3.5
その他	161 100.0	126 78.3	26 16.1	6 3.7	3 1.9
無回答	2 100.0	2 100.0	-	-	-
1～9人	15 100.0	12 80.0	3 20.0	-	-
10～29人	108 100.0	88 81.5	14 13.0	3 2.8	3 2.8
30～49人	70 100.0	65 92.9	4 5.7	-	1 1.4
50人～99人	128 100.0	106 82.8	16 12.5	2 1.6	4 3.1
100人～299人	148 100.0	124 83.8	12 8.1	10 6.8	2 1.4
300人～999人	91 100.0	70 76.9	12 13.2	6 6.6	3 3.3
1000人～4999人	24 100.0	18 75.0	3 12.5	1 4.2	2 8.3
5000人以上	-	-	-	-	-
無回答	-	-	-	-	-

問12. 全面禁煙にしていない理由

問8. 何らかの喫煙対策に取り組んでいますか…取り組んでいる

問10-①ウ・エ. 喫煙対策の実施状況：建物内は全面禁煙・建物に加え、敷地部分もすべて禁煙…『実施済み』以外

【集計軸】業種、常時労働者数	件数	喫煙者の理解・協力が得られない	事業場の責任者の理解が得られない	自社ビルではないため自社の判断	合客者が多く協力が得られない場	分建物ができていない等を設置しており	その他	無回答
合計	1594 100.0	256 16.1	30 1.9	173 10.9	157 9.8	801 50.3	49 3.1	519 32.6
鉱業	-	-	-	-	-	-	-	-
建設業	188 100.0	28 14.9	3 1.6	30 16.0	13 6.9	92 48.9	7 3.7	63 33.5
食料品製造、飲料、たばこ、飼料、繊維、衣服製造業	89 100.0	14 15.7	0.0	6 6.7	8 9.0	44 49.4	3 3.4	32 36.0
木材、木製品、パルプ、紙製造業	12 100.0	2 16.7	1 8.3	-	3 25.0	6 50.0	-	2 16.7
化学、石油、石炭、プラスチック、ゴム、窯業、土石製造業	74 100.0	19 25.7	5 6.8	1 1.4	5 6.8	41 55.4	3 4.1	25 33.8
鉄鋼、非鉄、金属製品製造業	48 100.0	12 25.0	-	1 2.1	3 6.3	26 54.2	1 2.1	15 31.3
機械（一般、電気、輸送用、精密、武器）製造業	102 100.0	18 17.6	5 4.9	4 3.9	14 13.7	52 51.0	3 2.9	36 35.3
その他の製造業	60 100.0	16 26.7	4 6.7	6 10.0	8 13.3	35 58.3	1 1.7	11 18.3
電気、ガス、熱供給、水道業	24 100.0	2 8.3	1 4.2	0.0	2 8.3	19 79.2	1 4.2	4 16.7
運輸、通信業	90 100.0	15 16.7	0.0	11 12.2	9 10.0	42 46.7	2 2.2	30 33.3
卸売、小売業、サービス業	616 100.0	93 15.1	6 1.0	73 11.9	66 10.7	301 48.9	12 1.9	209 33.9
その他	281 100.0	36 12.8	5 1.8	40 14.2	24 8.5	137 48.8	16 5.7	90 32.0
無回答	10 100.0	1 10.0	-	1 10.0	1 10.0	6 60.0	-	4 40.0
1～9人	37 100.0	6 16.2	-	10 27.0	1 2.7	15 40.5	2 5.4	12 32.4
10～29人	269 100.0	36 13.4	3 1.1	42 15.6	41 15.2	138 51.3	9 3.3	112 41.6
30～49人	152 100.0	25 16.4	2 1.3	20 13.2	19 12.5	80 52.6	6 3.9	67 44.1
50人～99人	306 100.0	59 19.3	5 1.6	33 10.8	31 10.1	166 54.2	12 3.9	107 35.0
100人～299人	358 100.0	65 18.2	12 3.4	33 9.2	38 10.6	201 56.1	9 2.5	114 31.8
300人～999人	265 100.0	46 17.4	3 1.1	25 9.4	21 7.9	161 60.8	9 3.4	85 32.1
1000人～4999人	75 100.0	18 24.0	5 6.7	9 12.0	5 6.7	36 48.0	2 2.7	20 26.7
5000人以上	5 100.0	1 20.0	-	-	1 20.0	3 60.0	-	2 40.0
無回答	2 100.0	-	-	1 50.0	-	1 50.0	-	-

問13-①. 設置されている喫煙室又は喫煙コーナー

問8. 何らかの喫煙対策に取り組んでいますか…取り組んでいる

問10-①-ア. 喫煙対策の実施状況：建物内に喫煙室又は喫煙コーナーを設置…実施済み

【集計軸】業種、常時労働者数	件数	件数	件数	件数	件数	その他	無回答
	%	%	%	%	%	%	%
合計	1871 100.0	692 37.0	284 15.2	266 14.2	467 25.0	81 4.3	81 4.3
鉱業	-	-	-	-	-	-	-
建設業	211 100.0	91 43.1	24 11.4	24 11.4	60 28.4	6 2.8	6 2.8
食料品製造、飲料、たばこ、飼料、繊維、衣服製造業	99 100.0	42 42.4	19 19.2	15 15.2	17 17.2	3 3.0	3 3.0
木材、木製品、パルプ、紙製造業	20 100.0	7 35.0	5 25.0	3 15.0	4 20.0	-	1 5.0
化学、石油、石炭、プラスチック、ゴム、窯業、土石製造業	93 100.0	35 37.6	13 14.0	19 20.4	19 20.4	2 2.2	5 5.4
鉄鋼、非鉄、金属製品製造業	60 100.0	26 43.3	9 15.0	8 13.3	13 21.7	2 3.3	2 3.3
機械（一般、電気、輸送用、精密、武器）製造業	147 100.0	59 40.1	14 9.5	24 16.3	38 25.9	6 4.1	6 4.1
その他の製造業	71 100.0	24 33.8	17 23.9	7 9.9	17 23.9	4 5.6	2 2.8
電気、ガス、熱供給、水道業	32 100.0	18 56.3	3 9.4	5 15.6	4 12.5	-	2 6.3
運輸、通信業	113 100.0	39 34.5	23 20.4	18 15.9	28 24.8	2 1.8	3 2.7
卸売、小売業、サービス業	695 100.0	235 33.8	103 14.8	96 13.8	185 26.6	42 6.0	34 4.9
その他	317 100.0	113 35.6	51 16.1	45 14.2	77 24.3	14 4.4	17 5.4
無回答	13 100.0	3 23.1	3 23.1	2 15.4	5 38.5	-	-
1～9人	33 100.0	9 27.3	2 6.1	6 18.2	13 39.4	2 6.1	1 3.0
10～29人	315 100.0	80 25.4	37 11.7	56 17.8	101 32.1	16 5.1	25 7.9
30～49人	187 100.0	69 36.9	22 11.8	29 15.5	51 27.3	7 3.7	9 4.8
50人～99人	380 100.0	127 33.4	65 17.1	46 12.1	108 28.4	20 5.3	14 3.7
100人～299人	456 100.0	178 39.0	69 15.1	55 12.1	111 24.3	24 5.3	19 4.2
300人～999人	392 100.0	180 45.9	68 17.3	58 14.8	67 17.1	9 2.3	10 2.6
1000人～4999人	98 100.0	46 46.9	19 19.4	15 15.3	13 13.3	3 3.1	2 2.0
5000人以上	8 100.0	2 25.0	2 25.0	-	3 37.5	-	1 12.5
無回答	2 100.0	1 50.0	-	1 50.0	-	-	-

問13-②. 空気環境の測定項目：非喫煙場所（事務室を含む）

問8. 何らかの喫煙対策に取り組んでいますか…取り組んでいる

問10-①-ア. 喫煙対策の実施状況：建物内に喫煙室又は喫煙コーナーを設置…実施済み

【集計軸】業種、常時労働者数	件数	粉じん濃度	一酸化炭素濃度	無回答
合計	1615 100.0	285 17.6	279 17.3	1306 80.9
鉱業	-	-	-	-
建設業	192 100.0	35 18.2	36 18.8	151 78.6
食料品製造、飲料、たばこ、飼料、繊維、衣服製造業	85 100.0	1 1.2	1 1.2	83 97.6
木材、木製品、パルプ、紙製造業	14 100.0	1 7.1	1 7.1	13 92.9
化学、石油、石炭、プラスチック、ゴム、窯業、土石製造業	70 100.0	9 12.9	7 10.0	60 85.7
鉄鋼、非鉄、金属製品製造業	48 100.0	6 12.5	5 10.4	42 87.5
機械（一般、電気、輸送用、精密、武器）製造業	108 100.0	10 9.3	5 4.6	98 90.7
その他の製造業	58 100.0	6 10.3	5 8.6	52 89.7
電気、ガス、熱供給、水道業	26 100.0	10 38.5	10 38.5	15 57.7
運輸、通信業	98 100.0	6 6.1	6 6.1	92 93.9
卸売、小売業、サービス業	630 100.0	122 19.4	127 20.2	496 78.7
その他	276 100.0	79 28.6	76 27.5	194 70.3
無回答	10 100.0	-	-	10 100.0
1～9人	32 100.0	2 6.3	3 9.4	29 90.6
10～29人	303 100.0	24 7.9	22 7.3	278 91.7
30～49人	171 100.0	20 11.7	21 12.3	148 86.5
50人～99人	335 100.0	46 13.7	45 13.4	285 85.0
100人～299人	396 100.0	83 21.0	78 19.7	307 77.5
300人～999人	299 100.0	75 25.1	73 24.4	218 72.9
1000人～4999人	72 100.0	33 45.8	35 48.6	36 50.0
5000人以上	5 100.0	2 40.0	2 40.0	3 60.0
無回答	2 100.0	-	-	2 100.0

問13-②. 空気環境の測定項目：喫煙室等の内部

問8. 何らかの喫煙対策に取り組んでいますか…取り組んでいる

問10-①-ア. 喫煙対策の実施状況：建物内に喫煙室又は喫煙コーナーを設置…実施済み

【集計軸】業種、常時労働者数	件数	粉じん濃度	一酸化炭素濃度	無回答
	%			
合計	1615 100.0	138 8.5	134 8.3	1462 90.5
鉱業	-	-	-	-
建設業	192 100.0	16 8.3	15 7.8	174 90.6
食料品製造、飲料、たばこ、飼料、繊維、衣服製造業	85 100.0	1 1.2	-	84 98.8
木材、木製品、パルプ、紙製造業	14 100.0	-	-	14 100.0
化学、石油、石炭、プラスチック、ゴム、窯業、土石製造業	70 100.0	5 7.1	5 7.1	64 91.4
鉄鋼、非鉄、金属製品製造業	48 100.0	2 4.2	2 4.2	46 95.8
機械（一般、電気、輸送用、精密、武器）製造業	108 100.0	6 5.6	2 1.9	101 93.5
その他の製造業	58 100.0	3 5.2	3 5.2	55 94.8
電気、ガス、熱供給、水道業	26 100.0	3 11.5	3 11.5	22 84.6
運輸、通信業	98 100.0	2 2.0	2 2.0	96 98.0
卸売、小売業、サービス業	630 100.0	63 10.0	64 10.2	560 88.9
その他	276 100.0	37 13.4	38 13.8	236 85.5
無回答	10 100.0	-	-	10 100.0
1～9人	32 100.0	2 6.3	2 6.3	30 93.8
10～29人	303 100.0	15 5.0	14 4.6	288 95.0
30～49人	171 100.0	11 6.4	10 5.8	158 92.4
50人～99人	335 100.0	17 5.1	19 5.7	315 94.0
100人～299人	396 100.0	43 10.9	41 10.4	348 87.9
300人～999人	299 100.0	35 11.7	33 11.0	260 87.0
1000人～4999人	72 100.0	13 18.1	13 18.1	58 80.6
5000人以上	5 100.0	2 40.0	2 40.0	3 60.0
無回答	2 100.0	-	-	2 100.0

問13-②. 空気環境の測定項目：非喫煙場所と喫煙室の境界

問8. 何らかの喫煙対策に取り組んでいますか…取り組んでいる

問10-①-ア. 喫煙対策の実施状況：建物内に喫煙室又は喫煙コーナーを設置…実施済み

【集計軸】業種、常時労働者数	件数	粉じん濃度	一酸化炭素濃度	気流の風速と向き	無回答
合計	1615 100.0	136 8.4	136 8.4	118 7.3	1456 90.2
鉱業	-	-	-	-	-
建設業	192 100.0	14 7.3	16 8.3	15 7.8	172 89.6
食料品製造、飲料、たばこ、飼料、繊維、衣服製造業	85 100.0	-	-	-	85 100.0
木材、木製品、パルプ、紙製造業	14 100.0	-	-	-	14 100.0
化学、石油、石炭、プラスチック、ゴム、窯業、土石製造業	70 100.0	6 8.6	6 8.6	5 7.1	63 90.0
鉄鋼、非鉄、金属製品製造業	48 100.0	3 6.3	3 6.3	3 6.3	44 91.7
機械（一般、電気、輸送用、精密、武器）製造業	108 100.0	6 5.6	2 1.9	6 5.6	99 91.7
その他の製造業	58 100.0	2 3.4	2 3.4	2 3.4	56 96.6
電気、ガス、熱供給、水道業	26 100.0	2 7.7	3 11.5	2 7.7	22 84.6
運輸、通信業	98 100.0	3 3.1	3 3.1	3 3.1	95 96.9
卸売、小売業、サービス業	630 100.0	61 9.7	61 9.7	49 7.8	562 89.2
その他	276 100.0	39 14.1	40 14.5	33 12.0	234 84.8
無回答	10 100.0	-	-	-	10 100.0
1～9人	32 100.0	2 6.3	2 6.3	1 3.1	30 93.8
10～29人	303 100.0	13 4.3	13 4.3	14 4.6	288 95.0
30～49人	171 100.0	12 7.0	13 7.6	13 7.6	154 90.1
50人～99人	335 100.0	17 5.1	18 5.4	14 4.2	316 94.3
100人～299人	396 100.0	41 10.4	40 10.1	29 7.3	350 88.4
300人～999人	299 100.0	32 10.7	30 10.0	28 9.4	260 87.0
1000人～4999人	72 100.0	17 23.6	18 25.0	18 25.0	53 73.6
5000人以上	5 100.0	2 40.0	2 40.0	1 20.0	3 60.0
無回答	2 100.0	-	-	-	2 100.0

問13-③. 空気環境を測定していない理由

問8. 何らかの喫煙対策に取り組んでいますか…取り組んでいる

問10-①-ア. 喫煙対策の実施状況：建物内に喫煙室又は喫煙コーナーを設置…実施済み

【集計軸】業種、常時労働者数	件数	測定する必要があること ガイド	事業場内の合意が得られない	測定する手段 測定器、人 がな	測定方法がわからない	予算がない	ビル管理会社にまかせている	その他	無回答
合計	1462 100.0	724 49.5	26 1.8	354 24.2	222 15.2	117 8.0	279 19.1	92 6.3	341 23.3
鉱業	-	-	-	-	-	-	-	-	-
建設業	174 100.0	70 40.2	1 0.6	36 20.7	12 6.9	11 6.3	49 28.2	15 8.6	42 24.1
食料品製造、飲料、たばこ、飼料、 繊維、衣服製造業	84 100.0	54 64.3	-	24 28.6	16 19.0	2 2.4	4 4.8	6 7.1	7 8.3
木材、木製品、パルプ、紙製造業	14 100.0	9 64.3	1 7.1	3 21.4	3 21.4	1 7.1	-	-	2 14.3
化学、石油、石炭、プラスチック、 ゴム、窯業、土石製造業	64 100.0	38 59.4	1 1.6	14 21.9	7 10.9	4 6.3	7 10.9	4 6.3	12 18.8
鉄鋼、非鉄、金属製品製造業	46 100.0	29 63.0	-	16 34.8	8 17.4	4 8.7	1 2.2	4 8.7	5 10.9
機械（一般、電気、輸送用、精密、 武器）製造業	101 100.0	63 62.4	3 3.0	27 26.7	19 18.8	14 13.9	3 3.0	11 10.9	18 17.8
その他の製造業	55 100.0	32 58.2	-	13 23.6	4 7.3	4 7.3	8 14.5	1 1.8	7 12.7
電気、ガス、熱供給、水道業	22 100.0	9 40.9	-	6 27.3	3 13.6	2 9.1	5 22.7	1 4.5	8 36.4
運輸、通信業	96 100.0	49 51.0	3 3.1	30 31.3	19 19.8	11 11.5	17 17.7	3 3.1	14 14.6
卸売、小売業、サービス業	560 100.0	258 46.1	15 2.7	130 23.2	97 17.3	49 8.8	125 22.3	32 5.7	149 26.6
その他	236 100.0	105 44.5	2 0.8	51 21.6	31 13.1	14 5.9	59 25.0	15 6.4	76 32.2
無回答	10 100.0	8 80.0	-	4 40.0	3 30.0	1 10.0	1 10.0	-	1 10.0
1～9人	30 100.0	18 60.0	-	7 23.3	7 23.3	2 6.7	9 30.0	1 3.3	5 16.7
10～29人	288 100.0	152 52.8	6 2.1	69 24.0	50 17.4	24 8.3	53 18.4	20 6.9	51 17.7
30～49人	158 100.0	84 53.2	1 0.6	42 26.6	23 14.6	14 8.9	28 17.7	8 5.1	31 19.6
50人～99人	315 100.0	162 51.4	1 0.3	88 27.9	50 15.9	23 7.3	54 17.1	15 4.8	59 18.7
100人～299人	348 100.0	177 50.9	8 2.3	77 22.1	49 14.1	27 7.8	56 16.1	15 4.3	99 28.4
300人～999人	260 100.0	110 42.3	6 2.3	60 23.1	36 13.8	20 7.7	61 23.5	23 8.8	73 28.1
1000人～4999人	58 100.0	20 34.5	4 6.9	9 15.5	5 8.6	5 8.6	16 27.6	9 15.5	22 37.9
5000人以上	3 100.0	-	-	1 33.3	-	1 33.3	2 66.7	1 33.3	1 33.3
無回答	2 100.0	1 50.0	-	1 50.0	2 100.0	1 50.0	-	-	-

問14-①. 喫煙対策に取り組んでいない理由

問8. 何らかの喫煙対策に取り組んでいますか…取り組んでいない

【集計軸】業種、常時労働者数	件数	取り組む必要性を感じない	事業場内の合意が得られない	かどのように取り組めばよいのか分らない	喫煙室又は喫煙コーナーを設ける	取り組む資金がない	断でできない	自社ビルではないため、自社の判断	来客者が多く協力が得られない場合がある	その他	無回答
合計	313 100.0	48 15.3	51 16.3	47 15.0	61 19.5	27 8.6	21 6.7	27 8.6	27 8.6	4 1.3	
鉱業	3 100.0	1 33.3	1 33.3	1 33.3	-	-	-	-	-	-	
建設業	32 100.0	6 18.8	8 25.0	6 18.8	5 15.6	1 3.1	-	2 6.3	3 9.4	1 3.1	
食料品製造、飲料、たばこ、飼料、繊維、衣服製造業	6 100.0	-	1 16.7	1 16.7	1 16.7	-	-	-	3 50.0	-	
木材、木製品、バルブ、紙製造業	4 100.0	2 50.0	2 50.0	-	-	-	-	-	-	-	
化学、石油、石炭、プラスチック、ゴム、窯業、土石製造業	6 100.0	2 33.3	1 16.7	1 16.7	-	2 33.3	-	-	-	-	
鉄鋼、非鉄、金属製品製造業	10 100.0	2 20.0	1 10.0	1 10.0	3 30.0	-	1 10.0	1 10.0	-	1 10.0	
機械（一般、電気、輸送用、精密、武器）製造業	10 100.0	2 20.0	2 20.0	-	2 20.0	2 20.0	-	1 10.0	1 10.0	-	
その他の製造業	14 100.0	6 42.9	-	1 7.1	2 14.3	3 21.4	1 7.1	-	-	1 7.1	
電気、ガス、熱供給、水道業	2 100.0	-	-	-	-	1 50.0	-	-	1 50.0	-	
運輸、通信業	29 100.0	5 17.2	7 24.1	3 10.3	6 20.7	1 3.4	-	2 6.9	5 17.2	-	
卸売、小売業、サービス業	152 100.0	16 10.5	22 14.5	26 17.1	33 21.7	11 7.2	13 8.6	19 12.5	11 7.2	1 0.7	
その他	44 100.0	6 13.6	6 13.6	7 15.9	8 18.2	6 13.6	6 13.6	2 4.5	3 6.8	-	
無回答	1 100.0	-	-	-	1 50.0	-	-	-	-	-	
1～9人	33 100.0	4 12.1	3 9.1	3 9.1	7 21.2	2 6.1	3 9.1	4 12.1	5 15.2	2 6.1	
10～29人	117 100.0	19 16.2	15 12.8	21 17.9	24 20.5	10 8.5	10 8.5	11 9.4	7 6.0	-	
30～49人	46 100.0	6 13.0	9 19.6	5 10.9	10 21.7	5 10.9	2 4.3	4 8.7	4 8.7	1 2.2	
50人～99人	44 100.0	6 13.6	8 18.2	7 15.9	6 13.6	4 9.1	3 6.8	4 9.1	5 11.4	1 2.3	
100人～299人	41 100.0	8 19.5	8 19.5	7 17.1	6 14.6	4 9.8	3 7.3	2 4.9	3 7.3	-	
300人～999人	30 100.0	5 16.7	8 26.7	4 13.3	7 23.3	2 6.7	-	1 3.3	3 10.0	-	
1000人～4999人	2 100.0	-	-	-	1 50.0	-	-	1 50.0	-	-	
5000人以上	-	-	-	-	-	-	-	-	-	-	
無回答	-	-	-	-	-	-	-	-	-	-	

問14-②. 喫煙対策の予定

問7. 何らかの喫煙対策に取り組んでいますか…取り組んでいない

	件数	ある	ない	無回答
【集計軸】業種、常時労働者数				
合計	196 100.0	77 39.3	116 59.2	3 1.5
鉱業	1 100.0	1 100.0	-	-
建設業	22 100.0	5 22.7	17 77.3	-
食料品製造、飲料、たばこ、飼料、繊維、衣服製造業	5 100.0	-	5 100.0	-
木材、木製品、パルプ、紙製造業	2 100.0	-	2 100.0	-
化学、石油、石炭、プラスチック、ゴム、窯業、土石製造業	4 100.0	2 50.0	2 50.0	-
鉄鋼、非鉄、金属製品製造業	6 100.0	2 33.3	3 50.0	1 16.7
機械（一般、電気、輸送用、精密、武器）製造業	4 100.0	2 50.0	2 50.0	-
その他の製造業	10 100.0	4 40.0	6 60.0	-
電気、ガス、熱供給、水道業	1 100.0	1 100.0	-	-
運輸、通信業	20 100.0	7 35.0	13 65.0	-
卸売、小売業、サービス業	92 100.0	40 43.5	51 55.4	1 1.1
その他	28 100.0	13 46.4	14 50.0	1 3.6
無回答	1 100.0	-	1 100.0	-
1～9人	23 100.0	7 30.4	16 69.6	-
10～29人	71 100.0	22 31.0	48 67.6	1 1.4
30～49人	30 100.0	16 53.3	13 43.3	1 3.3
50人～99人	28 100.0	11 39.3	17 60.7	-
100人～299人	25 100.0	11 44.0	13 52.0	1 4.0
300人～999人	17 100.0	8 47.1	9 52.9	-
1000人～4999人	2 100.0	2 100.0	-	-
5000人以上	-	-	-	-
無回答	-	-	-	-

問14-③. 喫煙対策の取り組み予定項目

問7. 何らかの喫煙対策に取り組んでいますか…取り組んでいない

【集計軸】業種、常時労働者数	件数 %	建物内に喫煙室を 設置する	建物内の自 社占有部分 に禁煙する	建物内は全 面禁煙する (喫煙室等も ない)	建物内に加え、敷 地部分もすべて禁 煙する(喫煙場 所がない)	喫煙対策の担 当部署を決める	喫煙に関する健 康指導を実施 する	禁煙サポ ート等により 喫煙者を減 らす	その他	無 回 答
		喫煙室又は禁煙 コーナー	禁煙	喫煙室等も ない						
合計	107 100.0	42 39.3	12 11.2	12 11.2	1 0.9	3 2.8	18 16.8	13 12.1	4 3.7	2 1.9
鉱業	2 100.0	1 50.0	-	-	-	-	1 50.0	-	-	-
建設業	11 100.0	4 36.4	1 9.1	1 9.1	1 9.1	-	3 27.3	1 9.1	-	-
食料品製造、飲料、たばこ、飼料、 繊維、衣服製造業	-	-	-	-	-	-	-	-	-	-
木材、木製品、パルプ、紙製造業	-	-	-	-	-	-	-	-	-	-
化学、石油、石炭、プラスチック、 ゴム、窯業、土石製造業	2 100.0	2 100.0	-	-	-	-	-	-	-	-
鉄鋼、非鉄、金属製品製造業	2 100.0	1 50.0	1 50.0	-	-	-	-	-	-	-
機械（一般、電気、輸送用、精密、 武器）製造業	2 100.0	2 100.0	-	-	-	-	-	-	-	-
その他の製造業	4 100.0	4 100.0	-	-	-	-	-	-	-	-
電気、ガス、熱供給、水道業	3 100.0	1 33.3	-	1 33.3	-	-	-	-	1 33.3	-
運輸、通信業	8 100.0	5 62.5	-	2 25.0	-	-	1 12.5	-	-	-
卸売、小売業、サービス業	57 100.0	17 29.8	7 12.3	6 10.5	-	3 5.3	10 17.5	9 15.8	3 5.3	2 3.5
その他	16 100.0	5 31.3	3 18.8	2 12.5	-	-	3 18.8	3 18.8	-	-
無回答	-	-	-	-	-	-	-	-	-	-
1～9人	9 100.0	2 22.2	1 11.1	2 22.2	-	-	1 11.1	2 22.2	1 11.1	-
10～29人	30 100.0	10 33.3	4 13.3	6 20.0	-	-	5 16.7	3 10.0	1 3.3	1 3.3
30～49人	21 100.0	9 42.9	4 19.0	1 4.8	-	1 4.8	2 9.5	3 14.3	1 4.8	-
50人～99人	18 100.0	6 33.3	1 5.6	1 5.6	-	1 5.6	4 22.2	4 22.2	1 5.6	-
100人～299人	15 100.0	8 53.3	1 6.7	1 6.7	1 6.7	-	3 20.0	-	-	1 6.7
300人～999人	12 100.0	5 41.7	1 8.3	1 8.3	-	1 8.3	3 25.0	1 8.3	-	-
1000人～4999人	2 100.0	2 100.0	-	-	-	-	-	-	-	-
5000人以上	-	-	-	-	-	-	-	-	-	-
無回答	-	-	-	-	-	-	-	-	-	-