

平成 20 年度

「職場における喫煙対策の実施状況について」

アンケート調査結果報告書

平成 21 年 3 月

中央労働災害防止協会

中央快適職場推進センター

## 「職場における喫煙対策の実施状況について」アンケート調査結果報告書目次

### 職場における喫煙対策の実施状況についての調査概要

1. 調査の目的等	
(1) 調査目的	5
(2) 調査方法	5
(3) 調査票送付事業場	6
2. 調査項目	
(1) 職場における喫煙対策の実施状況に関する事項	6
(2) 事業場に関する事項	7
3. 調査期間	7
4. 回収結果	7
アンケート用紙「職場における喫煙対策の実施状況について」	9

### 職場における喫煙対策の実施状況について ―集計結果報告―

問1. 業種	15
問2. 規模（常時労働者数）	16
問3. 敷地・建物の管理形態	17
問4. 喫煙者率の階層別事業場数	18
問5. 受動喫煙による健康影響についての知識	19
問6. 「職場における喫煙対策のためのガイドライン」	20
問7. 十分な対策を行なうことが困難な場合には全面禁煙とするよう勧奨	21
問8. 喫煙対策の取組状況	22
問9. ガイドラインに基づいた喫煙対策	23
問10-①-ア. 禁煙・分煙の実施状況：建物内に喫煙室又は喫煙コーナーを設置	24
問10-①-イ. 禁煙・分煙の実施状況：建物内の自社専有部分は全面禁煙	25
問10-①-ウ. 禁煙・分煙の実施状況：建物内は全面禁煙	26
問10-①-エ. 禁煙・分煙の実施状況：建物内に加え、敷地部分もすべて禁煙	27
問10-②-ア. その他の喫煙対策実施状況：喫煙対策の担当部署を決める	28
問10-②-イ. その他の喫煙対策実施状況：喫煙に関する健康指導を実施する	29
問10-②-ウ. その他の喫煙対策実施状況：禁煙サポート等により喫煙者を減らす	30
問11. 建物内全面禁煙の場合の屋外喫煙場所	31
問12. 建物内全面禁煙・敷地内全面禁煙にしている理由	32
問13-①. 設置されている喫煙室又は喫煙コーナー	33
問13-②. 空気環境の測定項目：非喫煙場所	34
問13-②. 空気環境の測定項目：喫煙質等の内部	35
問13-②. 空気環境の測定項目：非喫煙場所と喫煙室の境界	36
問13-②. 空気環境を測定しない理由	37

問14-①. 喫煙対策に取り組んでいない理由	38
問14-②. 喫煙対策に取り組む予定の有無	39
問14-③. 喫煙対策の予定：取組みたい項目	40

職場における喫煙対策の実施状況について ―クロス集計結果表―

問1. 業種	43
問2. 規模（常時労働者数）	44
問3. 敷地・建物の管理形態	45
問4. 喫煙者率の階層別事業場数	46
問5. 受動喫煙による健康影響についての知識	47
問6. 「職場における喫煙対策のためのガイドライン」	48
問7. 十分な対策を行なうことが困難な場合には全面禁煙とするよう勧奨	49
問8. 喫煙対策の取組状況	50
問9. ガイドラインに基づいた喫煙対策	51
問10-①-ア. 禁煙・分煙の実施状況：建物内の自社専有部分は全面禁煙	52
問10-①-イ. 禁煙・分煙の実施状況：建物内は全面禁煙	53
問10-①-ウ. 禁煙・分煙の実施状況：建物内に加え、敷地部分もすべて禁煙	54
問10-①-エ. 禁煙・分煙の実施状況：建物内に喫煙室又は喫煙コーナーを設置	55
問10-②-ア. その他の喫煙対策実施状況：喫煙対策の担当部署を決める	56
問10-②-イ. その他の喫煙対策実施状況：喫煙に関する健康指導を実施する	57
問10-②-ウ. その他の喫煙対策実施状況：禁煙サポート等により喫煙者を減らす	58
問11. 建物内全面禁煙の場合の屋外喫煙場所	59
問12. 建物内全面禁煙・敷地内全面禁煙にしていない理由	60
問13-①. 設置されている喫煙室又は喫煙コーナー	61
問13-②. 空気環境の測定項目：非喫煙場所（事務室を含む）	62
問13-②. 空気環境の測定項目：喫煙質等の内部	63
問13-②. 空気環境の測定項目：非喫煙場所と喫煙室の境界	64
問13-②. 空気環境を測定しない理由	65
問14-①. 喫煙対策に取り組んでいない理由	66
問14-②. 喫煙対策に取り組む予定の有無	67
問14-③. 喫煙対策の予定：取組みたい項目	68

職場における喫煙対策の実施状況について ―自由記述質問一覧表―

問1. 業種【その他】	71
問3. 敷地・建物の管理形態【その他】	80
問10-①-オ. 喫煙対策：禁煙・分煙の実施状況【その他の実施事項】	82
問10-②-エ. その他の喫煙対策実施状況【その他の実施事項】	85
問11. 屋外に喫煙場所を設けていますか【その他】	87

問 1 2.	建物内全面禁煙・敷地内全面禁煙にしている理由【その他】	8 8
問 1 3-①.	設置されている喫煙室又は喫煙コーナー【その他】	9 0
問 1 3-②.	測定していない理由【その他】	9 2
問 1 4-①.	喫煙対策に取り組んでいない理由【その他】	9 5
問 1 4-③-エ.	喫煙対策の予定項目【その他】	9 6

参考資料 ……全回収事業場の集計結果……

全回収事業場の集計結果報告

全回収事業場のクロス集計結果



## 職場における喫煙対策の実施状況についての調査概要

### 1. 調査の目的等

#### (1) 調査目的

健康増進法が平成 15 年 5 月 1 日から施行され、その第 25 条において「学校、病院、事務所、官公庁施設、飲食店等、多数の者が利用する施設を管理する者は、これらを利用する者について、受動喫煙を防止するために必要な措置を講ずるよう努めなければならない。」こととされた。

職場における喫煙対策については、平成 8 年 2 月 21 日に公表された基発第 75 号「職場における喫煙対策のためのガイドライン」が廃止され、新たに平成 15 年 5 月 9 日付けで基発第 0509001 号「職場における喫煙対策のためのガイドライン」（以下「新ガイドライン」という）が公表され、新ガイドラインに基づき各事業場において喫煙対策が推進されるようになり 5 年が経過したところである。

新ガイドラインが公表され 1 年が経過した平成 16 年の 10 月から 11 月にかけて、事業場における新ガイドラインの普及度を調査し、各事業場における喫煙対策推進上の問題点、タバコ問題・喫煙対策等の動向、効果的な喫煙対策等に関しアンケート調査を行った。以来毎年同様のアンケート調査を実施し、職場における喫煙対策の実施状況を把握してきた。

今年度も引き続きアンケート調査を行い、この 1 年間で事業場の喫煙対策の実態がどのように変わったかを把握し、今後の職場における喫煙対策のさらなる普及啓発に資することとした。

#### (2) 調査方法

調査は民間情報会社の所有する事業場データ（抽出条件を出来るだけそろえるため、平成 16, 17, 19 年度に利用したデータを指定）を利用し、規模別・業種別に 5000 事業場を無作為に抽出してアンケート調査票を送付する通信調査によって実施した。なお、事業場の抽出については、以下のような条件で行った。

- ① 事業場の規模の割合は「10~49 人」「50~299 人」「300 人以上」に対し 4 : 4 : 2 の割合で送付数を案分した。
- ② 業種ごとの送付数については平成 18 年労働基準監督年報（厚生労働省労働基準局発行）に示された労働基準法適用事業場数をもとに各業種の事業場数の割合を考慮して送付数を割り当てた。
- ③ 調査対象は労働安全衛生法の適用事業場に限った。その結果、国家公務員の従事する官公庁等は調査対象からはずれた。また、地方公務員については労働安全衛生法の適用はあるが、国家公務員の従事する官公庁同様、地方公務員の従事する都道府県庁・市区町村役場等についても調査の対象からはずした。

(3) 調査票送付事業場

5,000 事業場

(2) に記した条件のもとに業種別・規模別に算出した下表の事業場数を目安として、無作為に対象事業場を抽出した。

【表】規模別・業種別の調査対象事業場数の目安

業種	従業員数	従業員数			計
		10～49 人	50～299 人	300 人以上	
1	鉱業	2	2	1	5
2	建設業	191	191	95	477
3	食料品製造、飲料、たばこ、飼料、 繊維、衣服製造業	72	72	36	180
4	木材、木製品、パルプ、紙製造業	18	18	9	45
5	化学、石油、石炭、プラスチック、 ゴム、窯業、土石製造業	54	54	27	135
6	鉄鋼、非鉄、金属製品製造業	42	42	21	105
7	機械（一般、電気、輸送用、精密、 武器）製造業	94	94	47	235
8	その他の製造業	76	76	38	190
9	電気、ガス、熱供給、水道業	10	10	5	25
10	運輸、通信業	118	118	59	295
11	卸売、小売業、サービス業	1,149	1,149	575	2,873
12	その他	174	174	87	435
計		2,000	2,000	1,000	5,000

2. 調査項目

(1) 事業場に関する事項

- ① 業種
- ② 労働者数
- ③ 敷地、建物の管理形態

(2) 職場における喫煙対策の実施状況に関する事項

- ① 喫煙者率（喫煙習慣のある者の割合）
- ② 受動喫煙による健康影響の知識
- ③ 職場における喫煙対策のためのガイドラインについての知識
- ④ 屋外排気が困難な喫煙室などに対する厚生労働省からの通達についての知識
- ⑤ 何らかの喫煙対策の取組み状況
- ⑥ 具体的な喫煙対策実施状況
  - ア 禁煙・分煙の実施状況
  - イ 喫煙対策担当部署の決定、健康教育、禁煙サポートなどの実施状況
  - ウ 喫煙者への配慮
  - エ 喫煙室等の排気設備の状況
  - オ 空気環境測定の実施状況
- ⑦ 喫煙対策に取り組んでいない事業場について、その理由及び今後の方針

(3) 調査票

5～8ページのとおり

3. 調査期間

平成20年10月24日～平成20年12月25日

4. 回収結果及び集計

アンケートの回答結果は、下表のとおりであった。

労働者数10人以上の事業場を調査対象としたが、回収結果では労働者数1～9人と回答した事業場が回収数の約3.2%あった。

集計にあたっては従来の調査との整合性を図るため、労働者数1～9人の事業場を除外して集計した。

なお、労働者数1～9人の事業場を含めた集計結果を参考資料として添付した。

調査票送付事業場数	5,000事業場	
	労働者数1～9人の事業場等を除く	労働者数1～9人の事業場等を含む
有効回答数	2,369事業場	2,447事業場
有効回答率	47.38%	48.94%





## 職場における喫煙対策の実施状況に関するアンケート調査票

<回答は、該当する番号を○で囲んでください。>

問1. 貴事業場の業種は次のどれですか。(主な業種を一つ)

1. 鉱業
2. 建設業
3. 食料品製造、飲料、たばこ、飼料、繊維、衣服製造業
4. 木材、木製品、パルプ、紙製造業
5. 化学、石油、石炭、プラスチック、ゴム、窯業、土石製造業
6. 鉄鋼、非鉄、金属製品製造業
7. 機械（一般、電気、輸送用、精密、武器）製造業
8. その他の製造業（印刷製本を含む）
9. 電気、ガス、熱供給、水道業
10. 運輸、通信業
11. 卸売、小売業、サービス業
12. その他（ ）

問2. 貴事業場の常時労働者数（正社員、契約社員、パートタイム労働者含む）は次のどれですか

1. 1 ～ 9 人
2. 10 ～ 29 人
3. 30 ～ 49 人
4. 50 ～ 99 人
5. 100 ～ 299 人
6. 300 ～ 999 人
7. 1000 ～ 4999 人
8. 5000 人以上

問3. 貴事業場の敷地・建物の管理形態はつぎのうちどれですか

1. 自社が管理する敷地及び建物（敷地内に屋外空間あり）
2. 自社が管理するビル（敷地内に屋外空間ほとんどなし）
3. テナントビルに入居
4. その他（ ）

問4. 貴事業場の喫煙者率（喫煙習慣のある人の割合）はおおよそ次のどれくらいですか

1. 喫煙者はいない
2. 20%未満
3. 20%以上 40%未満
4. 40%以上 60%未満
5. 60%以上 80%未満
6. 80%以上
7. 不明

問5. 受動喫煙（他人のたばこの煙を吸わされること）により非喫煙者は目の痛みや鼻づまり、頭痛などの不快症状だけに止まらず、肺がんや循環器疾患等のリスクが上昇するとされています。このように受動喫煙により健康に悪影響が生じることを知っていますか。

1. 知っている
2. ある程度知っている
3. 知らない

問6. 厚生労働省から「職場における喫煙対策のためのガイドライン」が示されていることを知っていますか

1. 内容も含め知っている      2. あることは知っているが内容はよく知らない  
3. 知らない

問7. 厚生労働省から、屋外排気型の喫煙室の設置が困難など、十分な対策を行うことが困難な場合には**全面禁煙**とするように勧奨されていることを知っていますか

1. 知っている      2. 知らない

問8. 貴事業場では何らかの喫煙対策※に取り組んでいますか

1. 取り組んでいる  
2. 取り組んでいない → 問14へ（4ページ）

※喫煙対策とは：建物内禁煙の実施、喫煙室等の設置、喫煙対策担当部署の指定、喫煙者に対する健康指導、喫煙に関する教育等、職場内の喫煙に関するなんらかの措置を言います。

問9. 貴事業場の喫煙対策は「職場における喫煙対策のためのガイドライン」に基づいていますか

1. 基づいている      2. 基づいてはいない      3. わからない

以下、このアンケートで、「**全面禁煙**」とは、建物内に喫煙室等の喫煙できる場所が一切なく、建物内全体が常に禁煙であることをいいます。

問10. 貴事業場における次の喫煙対策の実施状況等はどうなっていますか

①禁煙・分煙の実施状況

次の対策項目について、貴事業場の建物・敷地の管理・占有等の状況に応じて、回答可能な項目すべてについて、右の「実施状況又は予定」欄にご回答ください

対策項目	実施状況又は予定
ア 建物内に喫煙室※又は喫煙コーナー※を設置	1 実施済み    2 計画中    3 検討したい    4 予定はない (全面禁煙を実施している場合は該当しません。)
イ 建物内の自社占有部分は常に禁煙	1 実施済み    2 計画中    3 検討したい    4 予定はない
ウ 建物内は全面禁煙	1 実施済み    2 計画中    3 検討したい    4 予定はない (喫煙室などがある場合は「1 実施済み」は選択できません。)
エ 建物内に加え敷地部分もすべて禁煙	1 実施済み    2 計画中    3 検討したい    4 予定はない
オ その他の実施事項	具体的にご記入ください

※ 喫煙室：出入口以外には非喫煙場所に対する開口面がほとんどない独立した喫煙のための部屋

※ 喫煙コーナー：天井から吊り下げた板等による壁、ついたて等によって区画された喫煙可能な区域

②その他の対策の実施状況

対策項目	実施状況又は予定
ア 喫煙対策の担当部署を決めている	1 実施済み    2 計画中    3 検討したい    4 予定はない
イ 喫煙に関する健康指導を実施している	1 実施済み    2 計画中    3 検討したい    4 予定はない
ウ 禁煙サポート※等により喫煙者を減らす活動をしている	1 実施済み    2 計画中    3 検討したい    4 予定はない
エ その他の実施事項	具体的にご記入ください

※ 禁煙サポート：禁煙を希望する者に対して禁煙を支援すること

問11. (問10①で「ウ 建物内は全面禁煙」の「1 実施済み」に○をつけた事業場のみ回答してください)

屋外に喫煙場所を設けていますか。

- 1 屋外に喫煙場所を設けている
- 2 特に喫煙者の喫煙場所に関与や配慮はしてない
- 3 その他 ( )

問12. (問10①で「ウ 建物内は全面禁煙」および「エ 建物内に加え、敷地部分もすべて禁煙」のいずれにも「1 実施済み」に○をつけなかった事業場のみ回答してください)

全面禁煙にしていない理由は何ですか (複数回答可)

1. 喫煙者の理解・協力が得られない
2. 事業場の責任者の理解が得られない
3. 自社ビルではないため自社の判断で禁煙に出来ない (テナント等)
4. 来客者が多く協力が得られない場合がある
5. 建物内に喫煙室または喫煙コーナーを設置しており分煙ができています
6. その他 ( )

問13. (問10①で「ア 建物内に喫煙室又は喫煙コーナーを設置」で「1 実施済み」に○をつけた事業場のみお答えください。)

① 喫煙室又は喫煙コーナーは次のうちどれに該当しますか。複数設置されている場合は、該当するものすべてに○をつけてください。

1. 屋外排気型※の喫煙室
2. 屋外排気型※ではない喫煙室
3. 屋外排気型※の喫煙コーナー
4. 屋外排気型※ではない喫煙コーナー
5. その他 ( )

※ 屋外排気型:たばこの煙が拡散する前に吸引して屋外に排出する方式の排気装置 (換気扇、局所排気装置等) を設置した喫煙室等

② ガイドラインでは、喫煙対策の効果の把握と、維持管理のために職場の空気環境の測定を実施することとされています。下表の場所において、測定している項目 (粉じん濃度等) をすべて○で囲んでください。測定していない場合はその理由をご記入ください。

職場の空気環境の測定状況

測定場所	ガイドラインに基づいて測定している項目にすべて○をつけてください	測定していない項目がある場合、その理由を○で囲んでください (複数回答可)。
非喫煙場所 (事務室を含む)	1 粉じん濃度 2 一酸化炭素濃度	1. 測定する必要があること (ガイドライン) を知らなかった 2. 事業場内の合意が得られない 3. 測定する手段 (測定器、人) がない 4. 測定方法がわからない 5. 予算がない 6. ビル管理会社にまかせている 7. その他 (具体的に) [ ]
喫煙室等の内部	1 粉じん濃度 2 一酸化炭素濃度	
非喫煙場所と喫煙室の境界	1 粉じん濃度 2 一酸化炭素濃度 3 気流の風速と向き	

問8で「1 取り組んでいる」と回答された事業場はこれで終了です。

ご協力ありがとうございました。

問14 (問8で「2 取り組んでいない」と回答された事業場のみ回答してください。)

①喫煙対策に取り組んでいない理由は何ですか (複数回答可)

1. 経営トップの理解・指示がない
2. 事業場内の合意が得られない
3. どのように取り組めばよいのか分からない
4. 喫煙室又は喫煙コーナーを設けるスペースがない
5. 取り組む資金がない
6. 自社ビルではない(テナント等)ため、自社の判断でできない
7. 来客者が多く協力が得られない場合がある。
8. その他 ( )

②今後、喫煙対策に取り組む予定はありますか

1. ある
2. ない

③ (前問②で「1 ある」と回答された事業場のみ回答してください。)

取り組む予定の項目はつぎのうちどれですか (複数回答可)

1. 建物内に喫煙室\*又は喫煙コーナー\*を設置する
2. 建物内の自社占有部分は禁煙 (喫煙室等もない) にする
3. 建物内は全面禁煙 (喫煙室等もない) にする
4. 建物内に加え、敷地部分もすべて禁煙 (敷地部分に喫煙場所がない) にする
5. 喫煙対策の担当部署を決める
6. 喫煙に関する健康指導を実施する
7. 禁煙サポート\*等により喫煙者を減らす
8. その他 ( )

※ 喫煙室：出入口以外には非喫煙場所に対する開口面がほとんどない独立した喫煙のための部屋

※ 喫煙コーナー：天井から吊り下げた板等による壁、ついたて等によって区画された喫煙可能な区域

※ 禁煙サポート：禁煙を希望する者に対して禁煙を支援すること

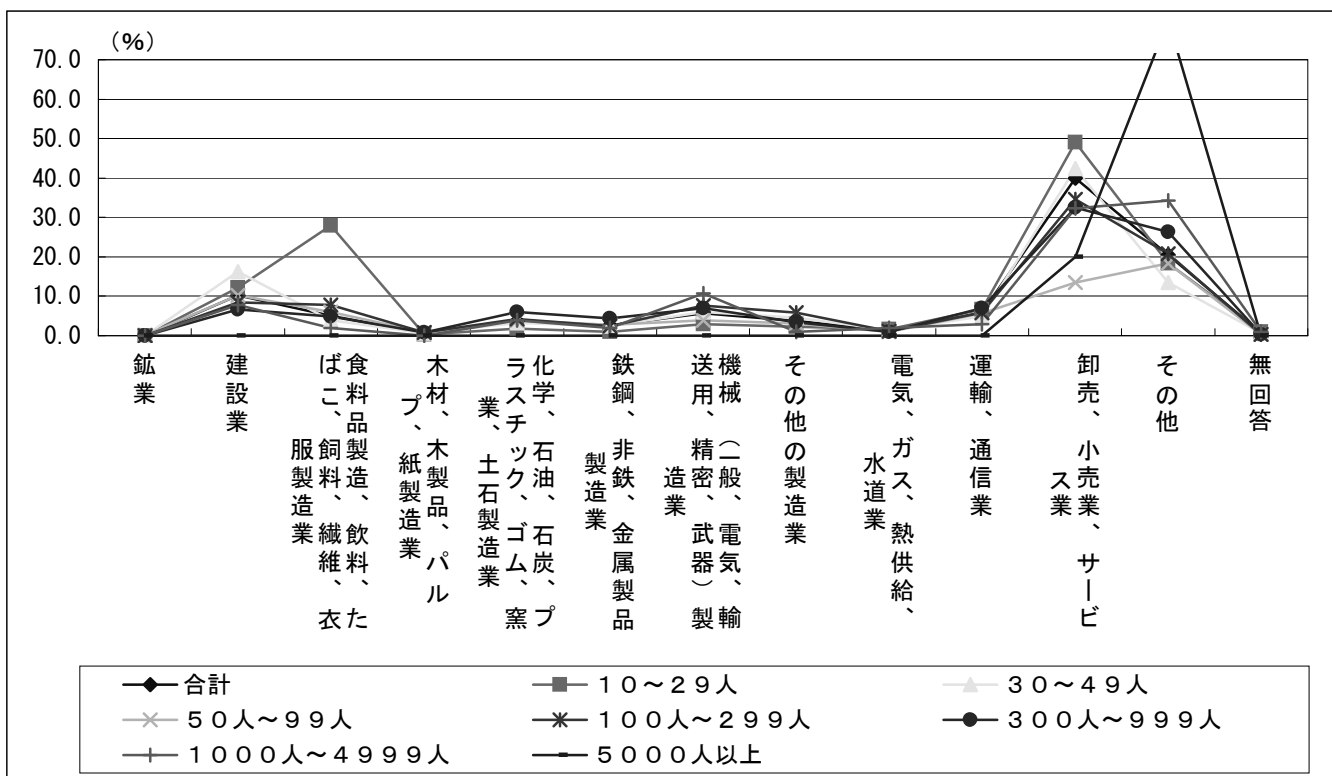
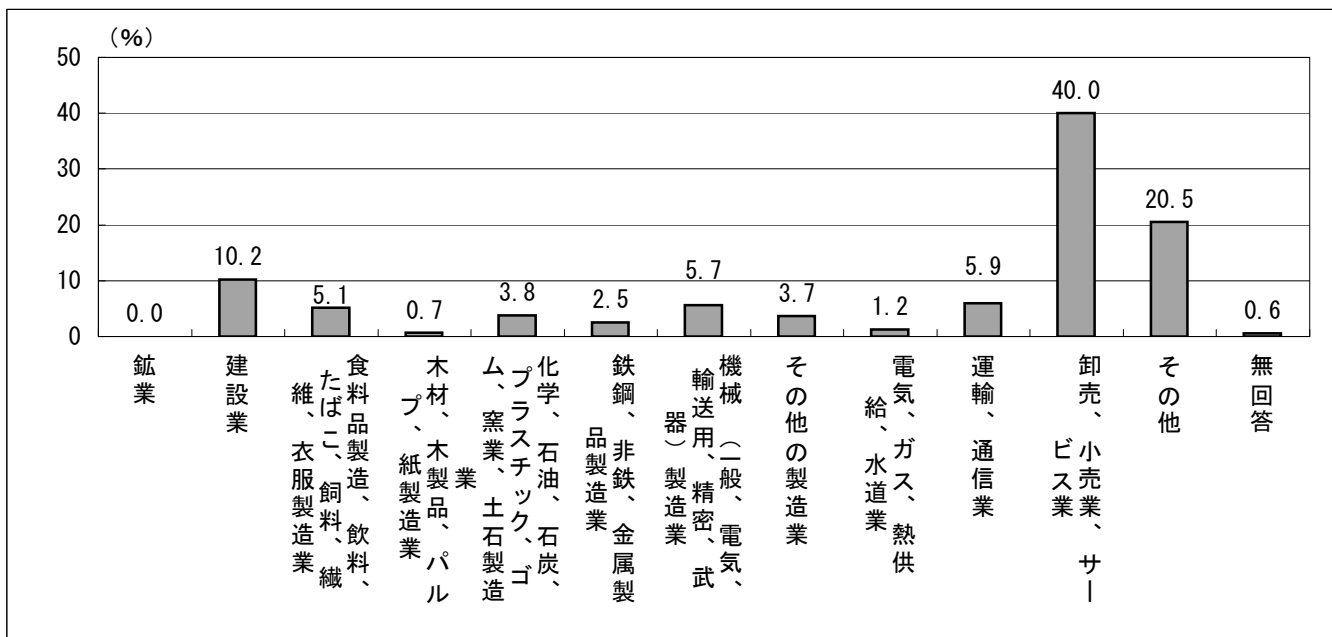
**ご協力ありがとうございました。**

**職場における喫煙対策の実施状況について**  
**- 集計結果報告 -**



# 問1. 業種

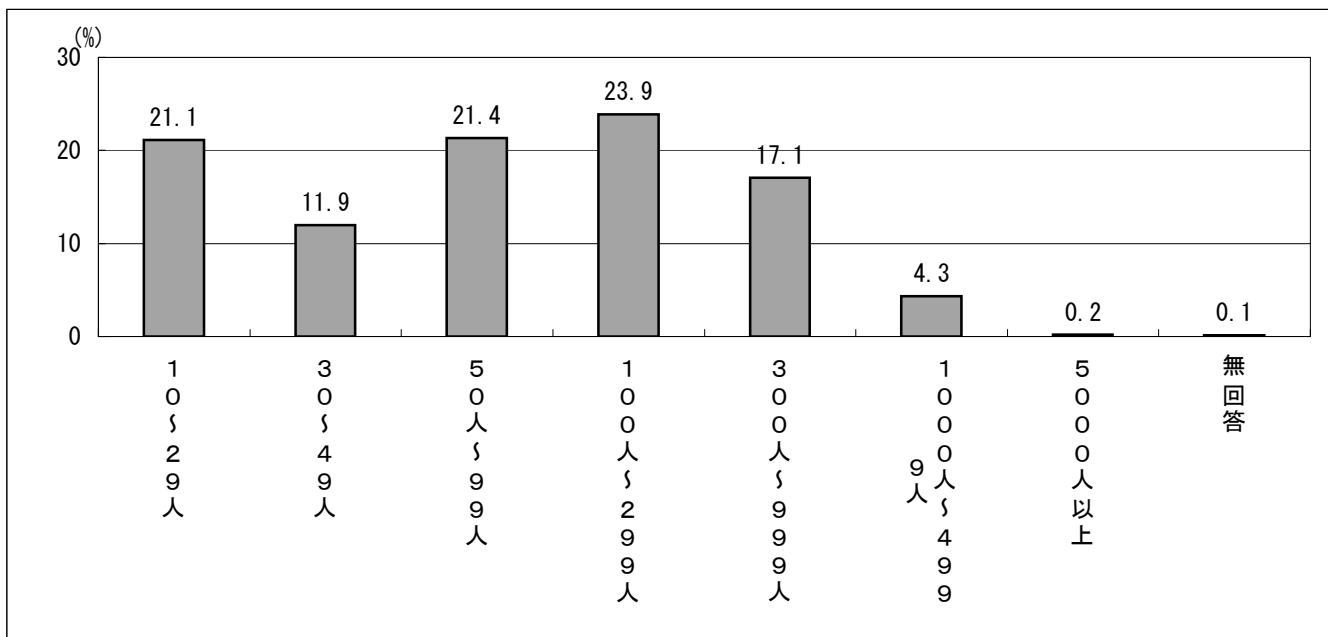
件数 %	鉱業	建設業	繊維、衣服製造業	食料品製造、飲料、たばこ、飼料、繊維	木材、木製品、パルプ、紙製造業	化学、石油、石炭、プラスチック、ゴム、窯業、土石製造業	鉄鋼、非鉄、金属製品製造業	機械（一般、電気、輸送用、精密、武器）製造業	その他の製造業	電気、ガス、熱供給、水道業	運輸、通信業	卸売、小売業、サービス業	その他	無回答
2369 100.0	1 0.0	242 10.2	121 5.1	16 0.7	90 3.8	60 2.5	134 5.7	88 3.7	29 1.2	140 5.9	948 40.0	486 20.5	14 0.6	





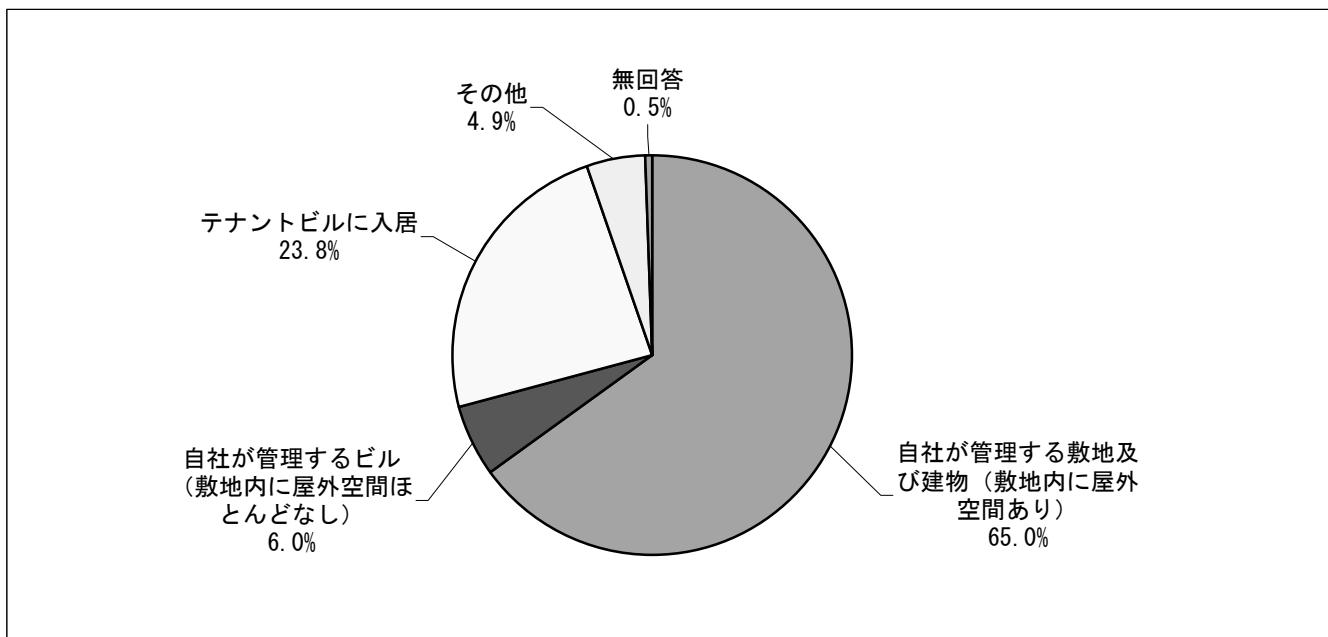
問2. 規模（常時労働者数）

件数	10529人	30549人	50人599人	100人5299人	300人5999人	910人000人5499人	5000人以上	無回答	
%	2369 100.0	500 21.1	283 11.9	506 21.4	566 23.9	404 17.1	102 4.3	5 0.2	3 0.1

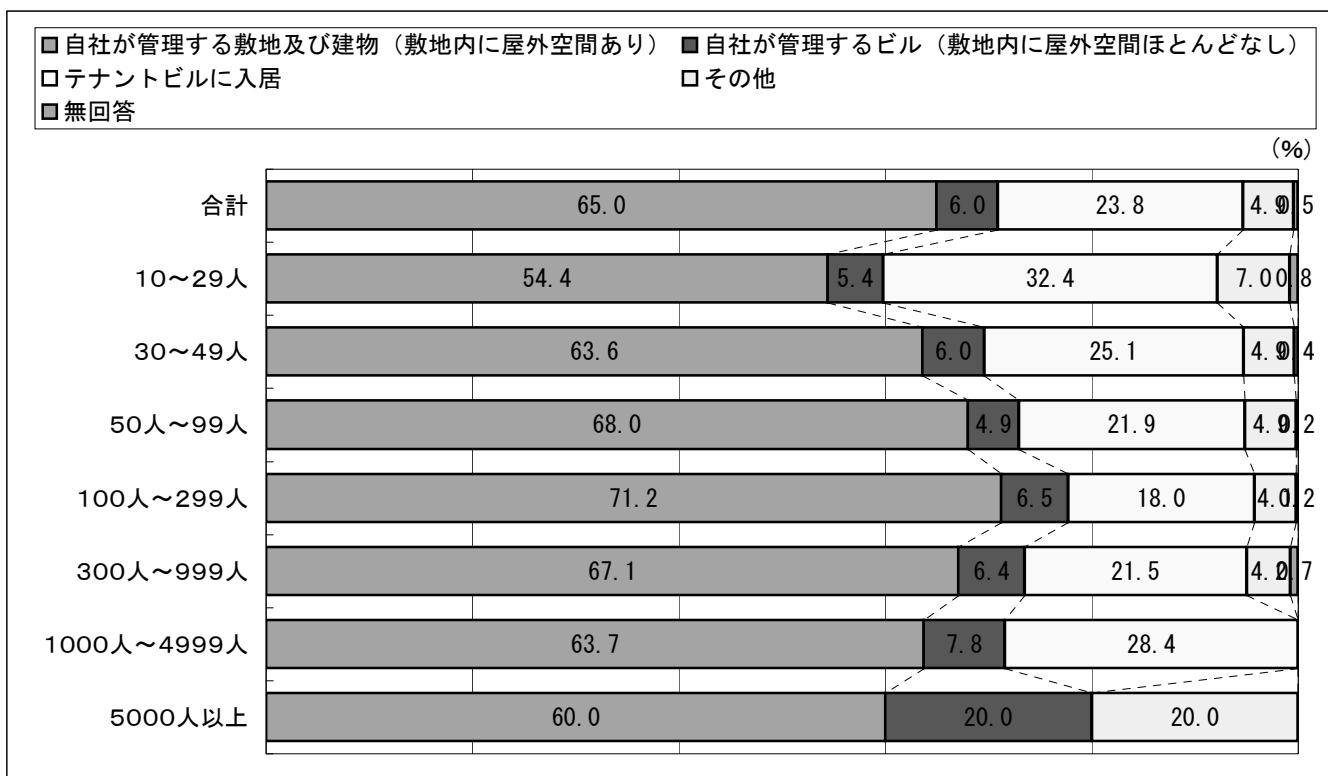


### 問3. 敷地・建物の管理形態

件数 %	屋及び自 外社が 空間建 あり物 敷地管 内に理 敷す 地に	ほとん ど敷地 内に 屋外 空間	テナ ント ビル に入 居	そ の 他	無 回 答
2369 100.0	1539 65.0	141 6.0	563 23.8	115 4.9	11 0.5



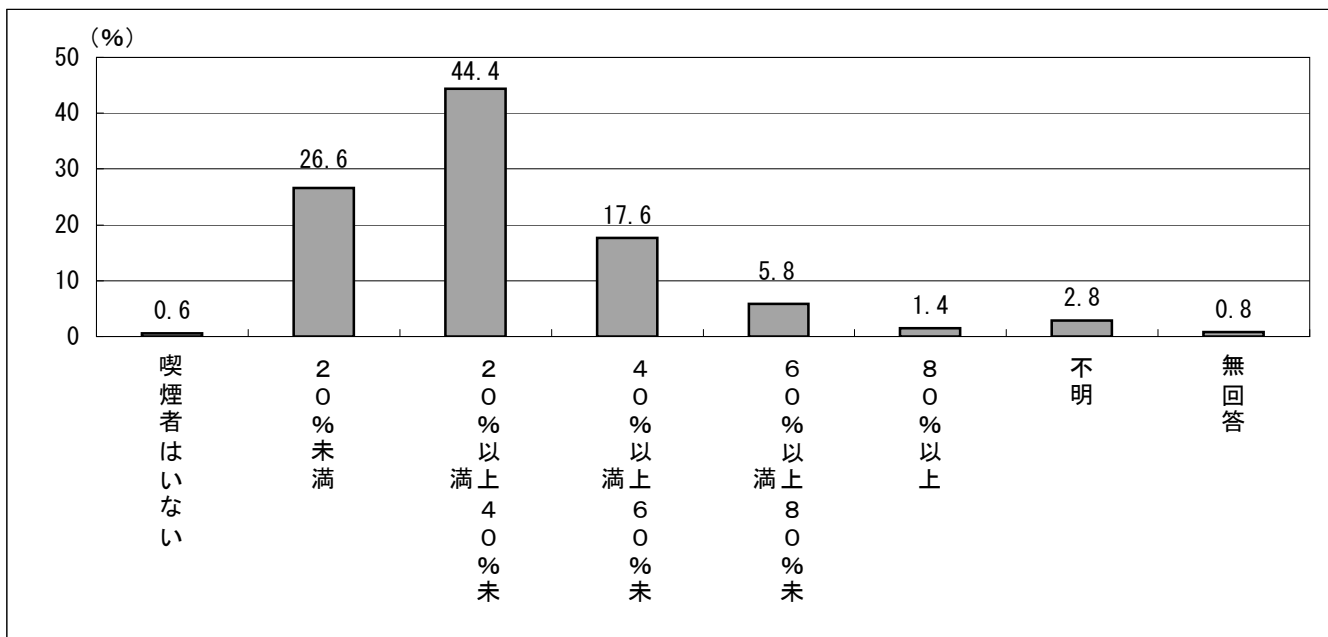
自社が管理する敷地や建物（ビル）が屋外空間のほとんどないところを含めておおよそ70%、また、テナントビルに入居の事業場は全体のおおよそ25%であった。



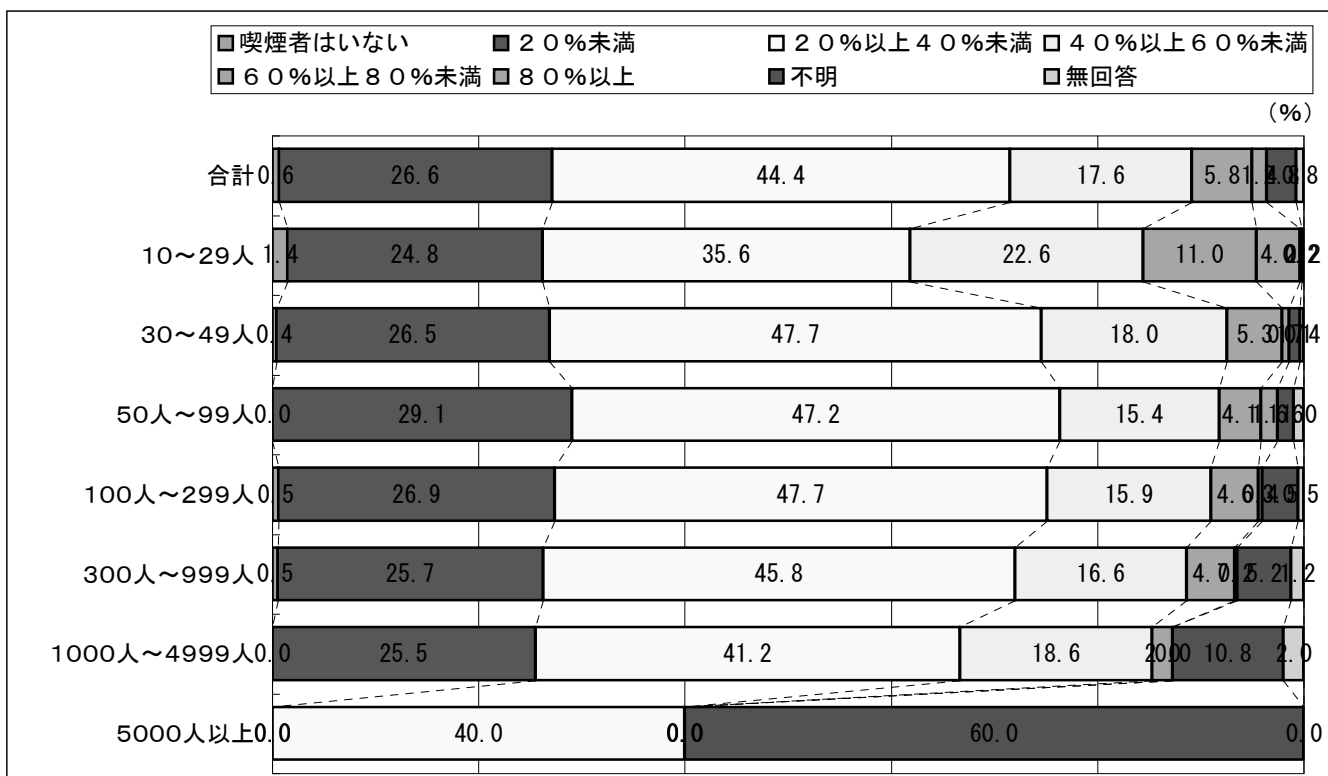
従業員数の規模による敷地・建物の管理形態の差は、あまり大きくはなかった。

#### 問4. 喫煙者率の階層別事業場数

件数 %	喫煙者はいない	20%未満	20%以上40%未満	40%以上60%未満	60%以上80%未満	80%以上	不明	無回答
2369 100.0	14 0.6	629 26.6	1051 44.4	418 17.6	138 5.8	34 1.4	67 2.8	18 0.8

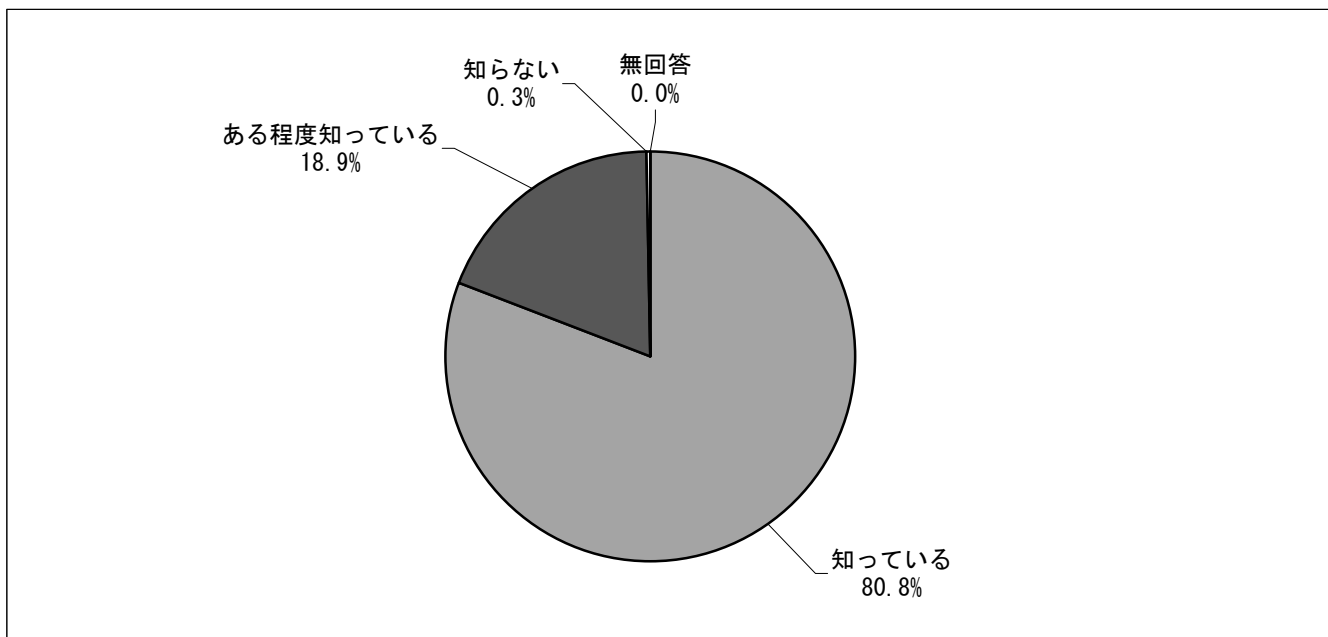


20%以上40%未満と回答した事業場が最も多い。

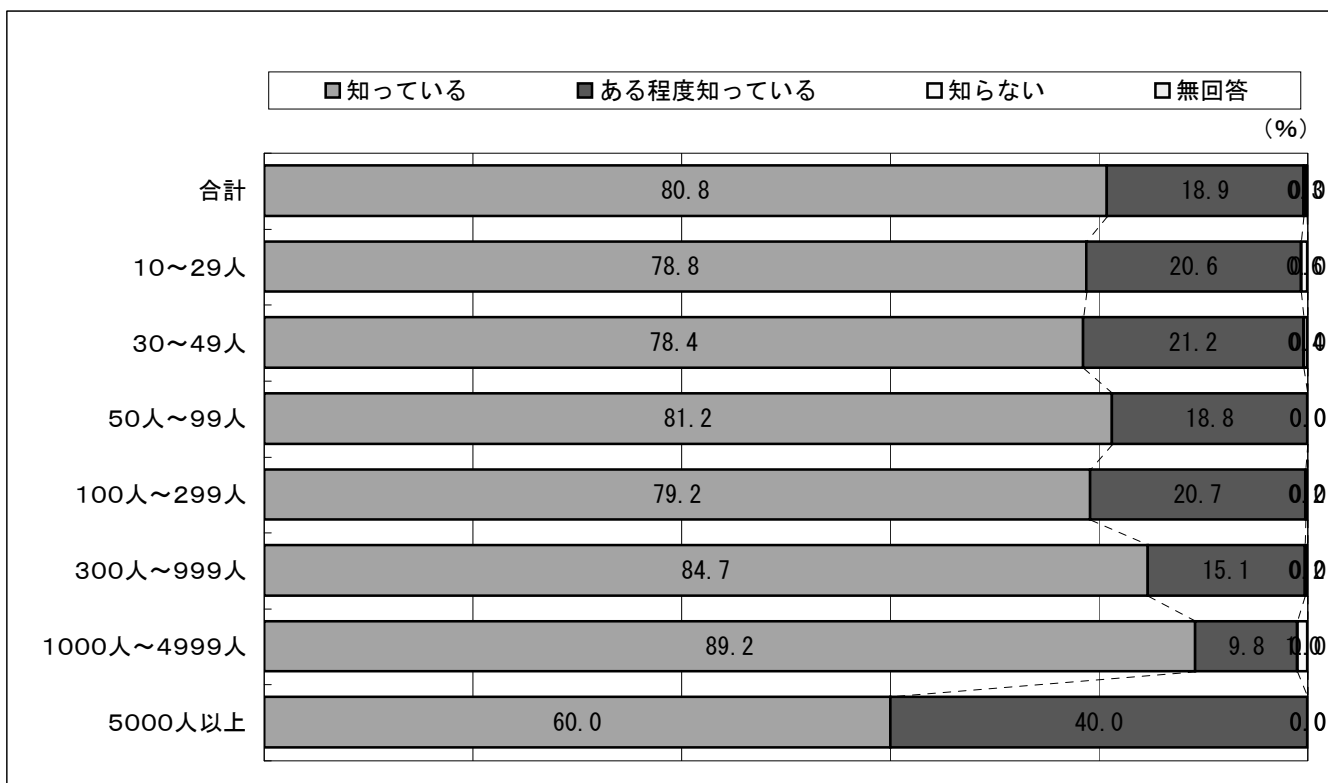


問5. 受動喫煙により健康に悪影響が生じることを知っていますか

件数	知っている	ある程度知っている	知らない	無回答
2369	1913	448	7	1
100.0%	80.8%	18.9%	0.3%	0.0%



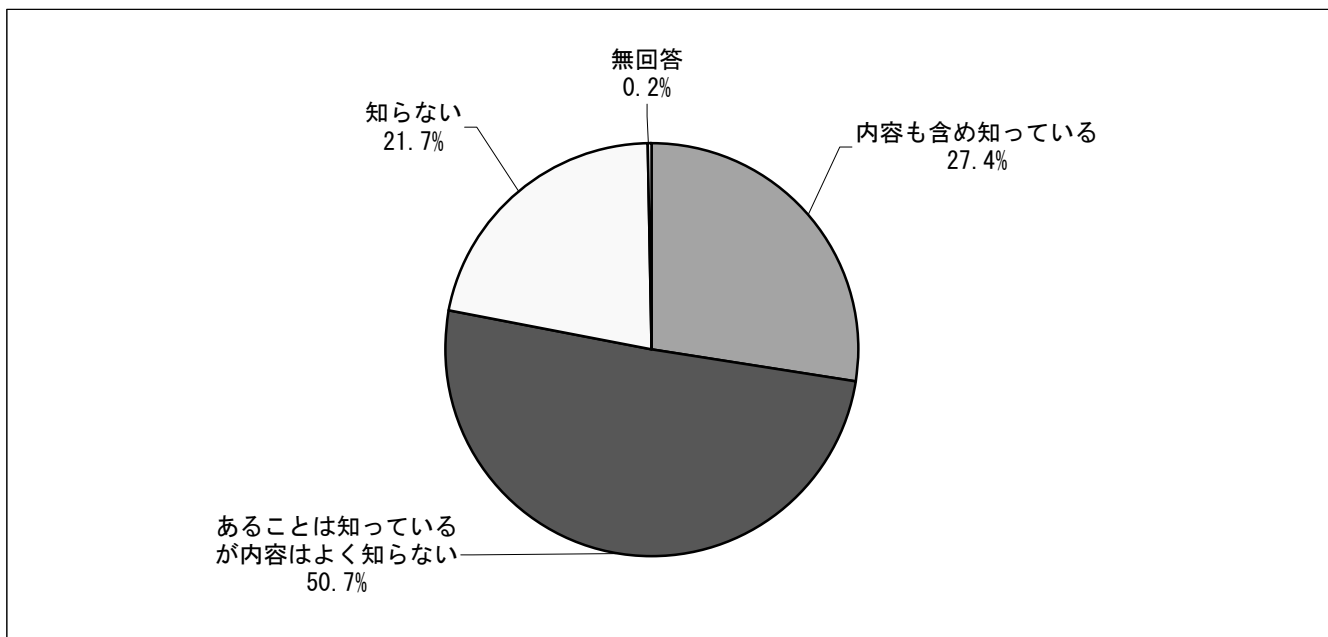
99%以上の事業場が喫煙の健康影響についてある程度以上知っていると回答した。



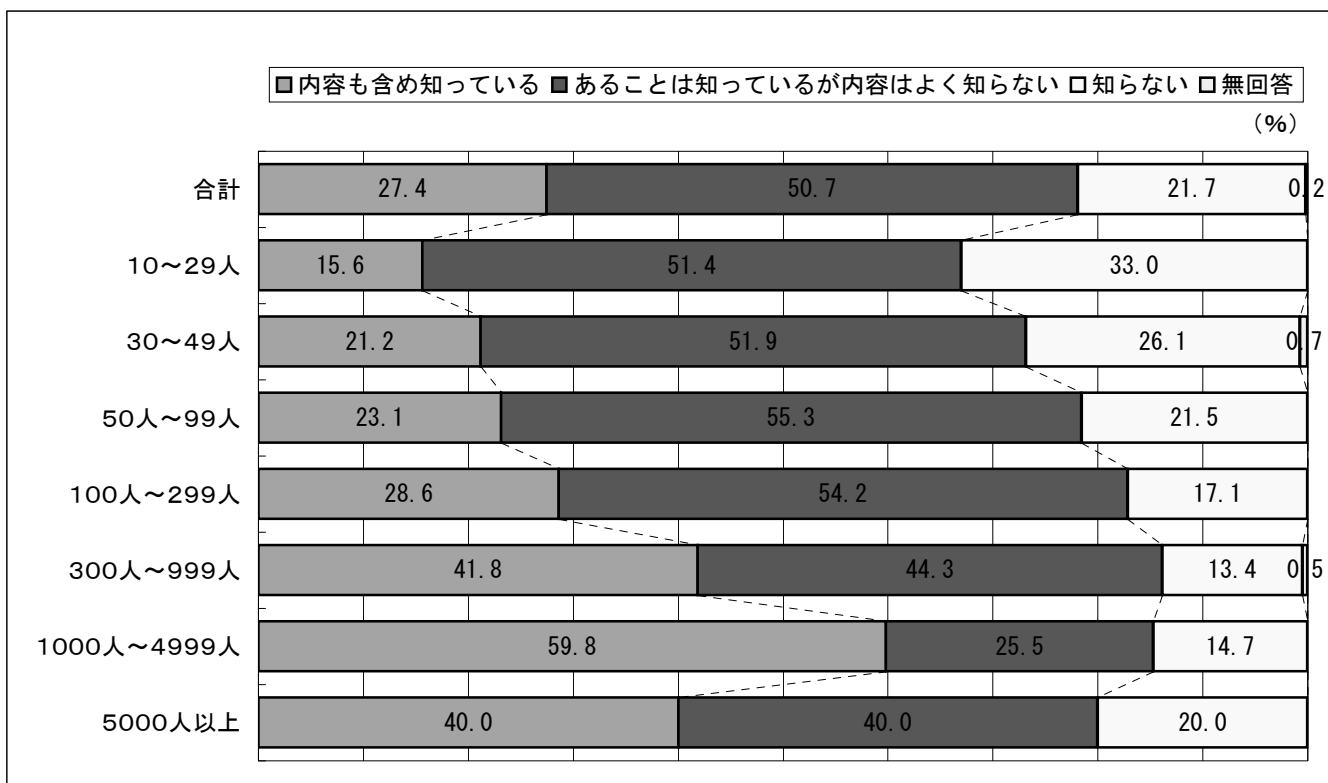
喫煙の健康影響については、事業場規模に関係なくある程度以上の知識を持っていた。

問6. 「職場における喫煙対策のためのガイドライン」を知っていますか

件数 %	内容も含め知っている	あるが内容はよく知らない	知らない	無回答
2369 100.0	650 27.4	1200 50.7	515 21.7	4 0.2



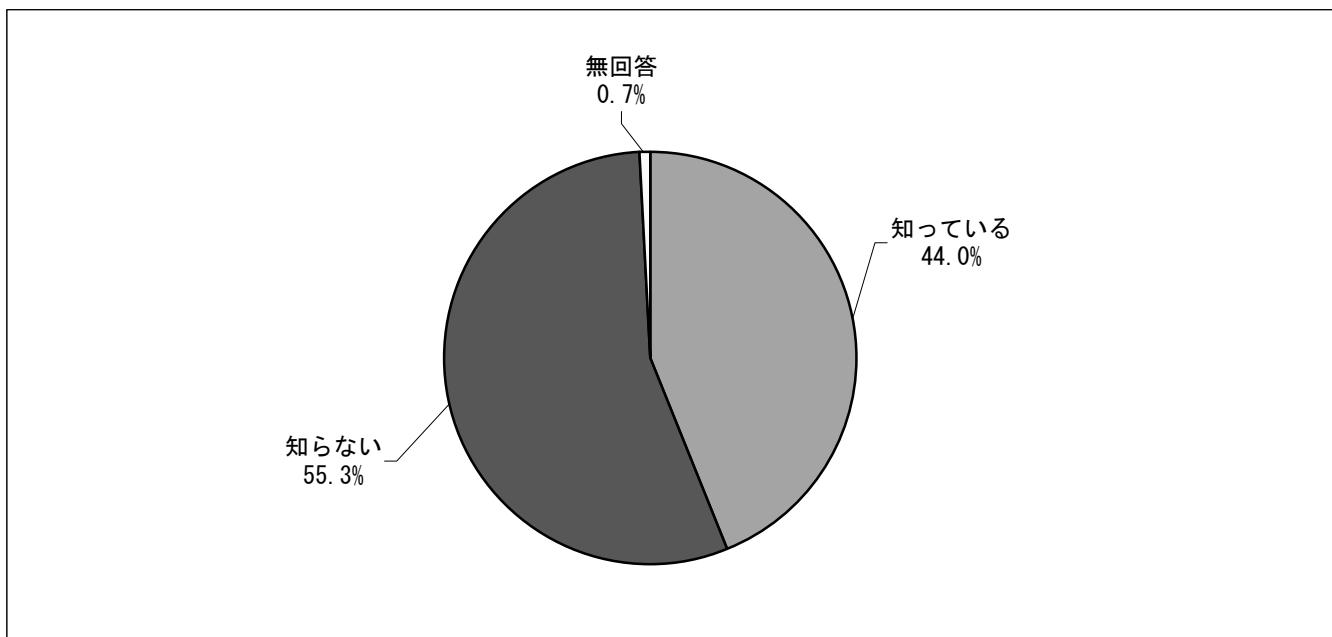
「職場における喫煙対策のためのガイドライン」について内容を含めて知っていると答えた事業場は、回答事業場の27.4%に留まっていた。



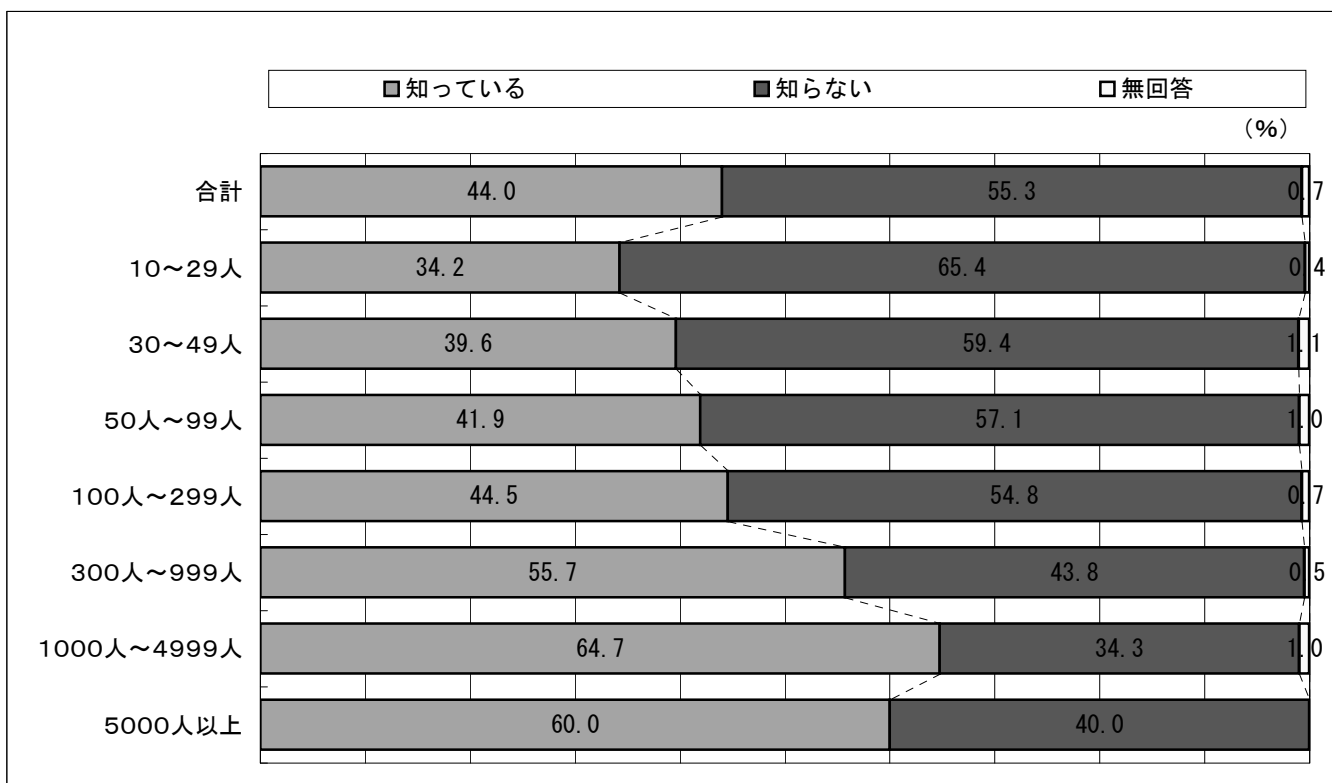
小規模事業場ほど、「職場における喫煙対策のためのガイドライン」について知らないと解答した事業場が多い傾向にあった。

問7. 十分な対策を行なうことが困難な場合には全面禁煙とするように勧奨されていることを知っていますか

件数	知っている	知らない	無回答
2369	1042	1310	17
100.0	44.0	55.3	0.7

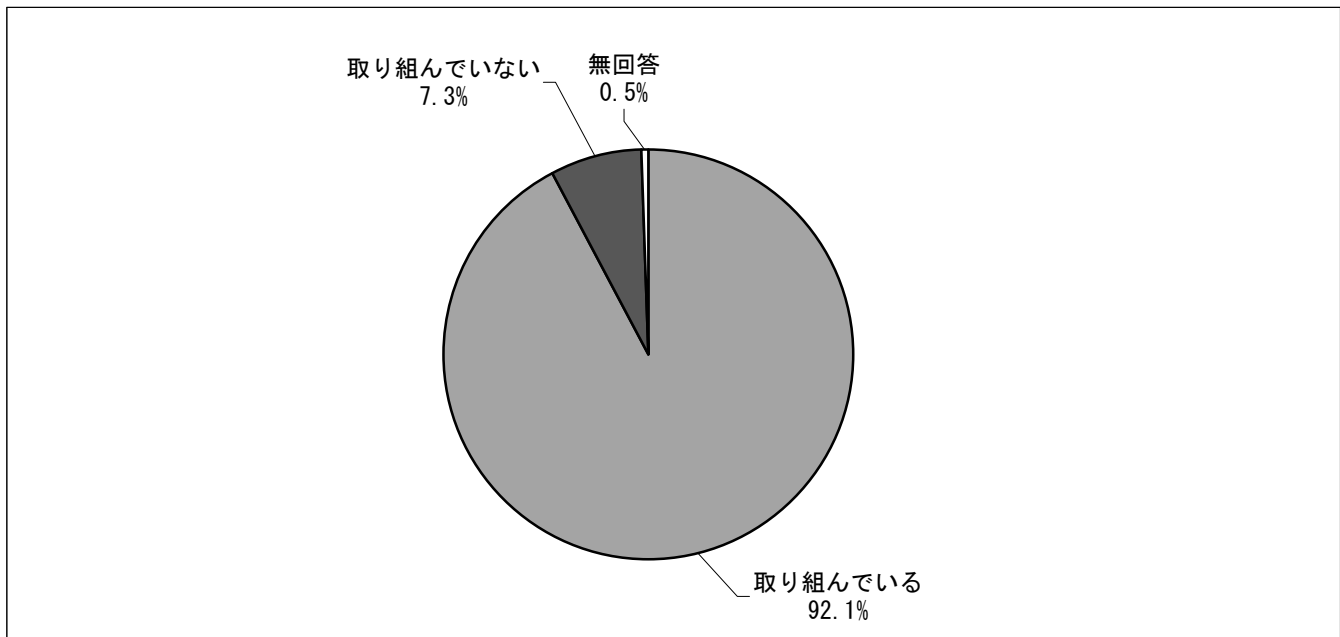


平成15年に示された「新ガイドライン」を知っている事業場担当者でも、平成17年6月の「ガイドラインに基づく対策の推進について」を認識している割合は少ない。



問8. 何らかの喫煙対策に取り組んでいますか

件数 %	取り組んでいる	取り組んでいない	無回答
2369 100.0	2183 92.1	173 7.3	13 0.5



何らかの喫煙対策に「取り組んでいる」とした事業場が、回答した事業場の92.1%に達していた。

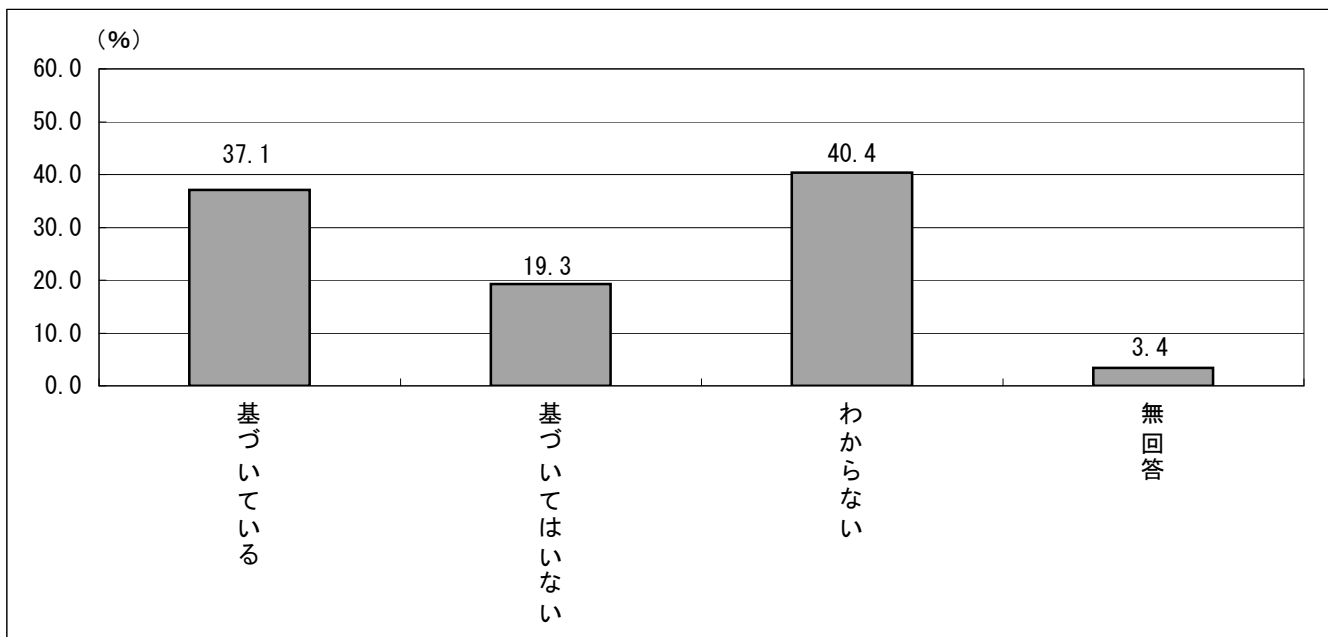


従業員規模の大小にかかわらず、85%以上が何らかの喫煙対策に取り組んでいた。

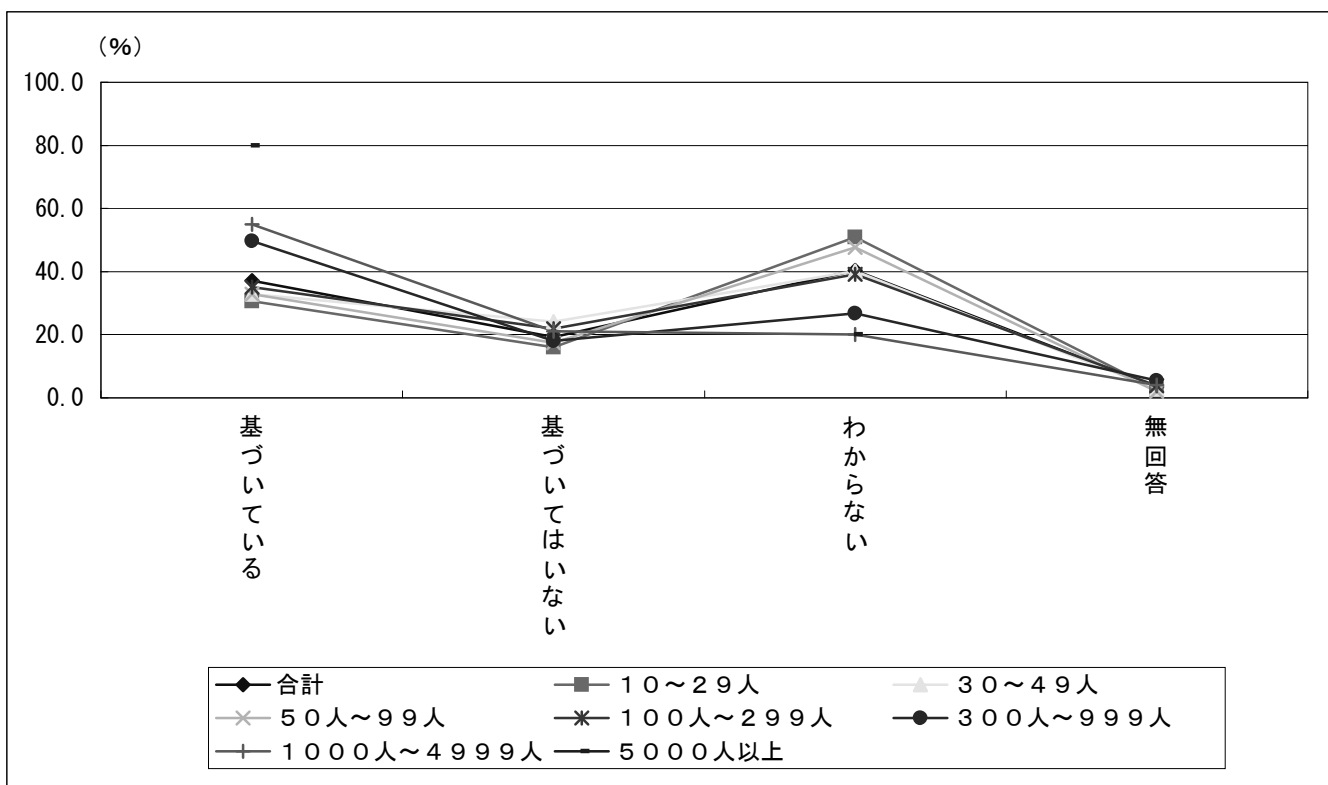
問9. 喫煙対策は「職場における喫煙対策のためのガイドライン」に基づいていますか

(複数回答あり)

件数 %	基づいている	基づいてはいない	わからない	無回答
2183 100.0	809 37.1	421 19.3	881 40.4	75 3.4



喫煙対策が「職場における喫煙対策のためのガイドライン」に「基づいている」とした事業場は、まだ40%未満であった。

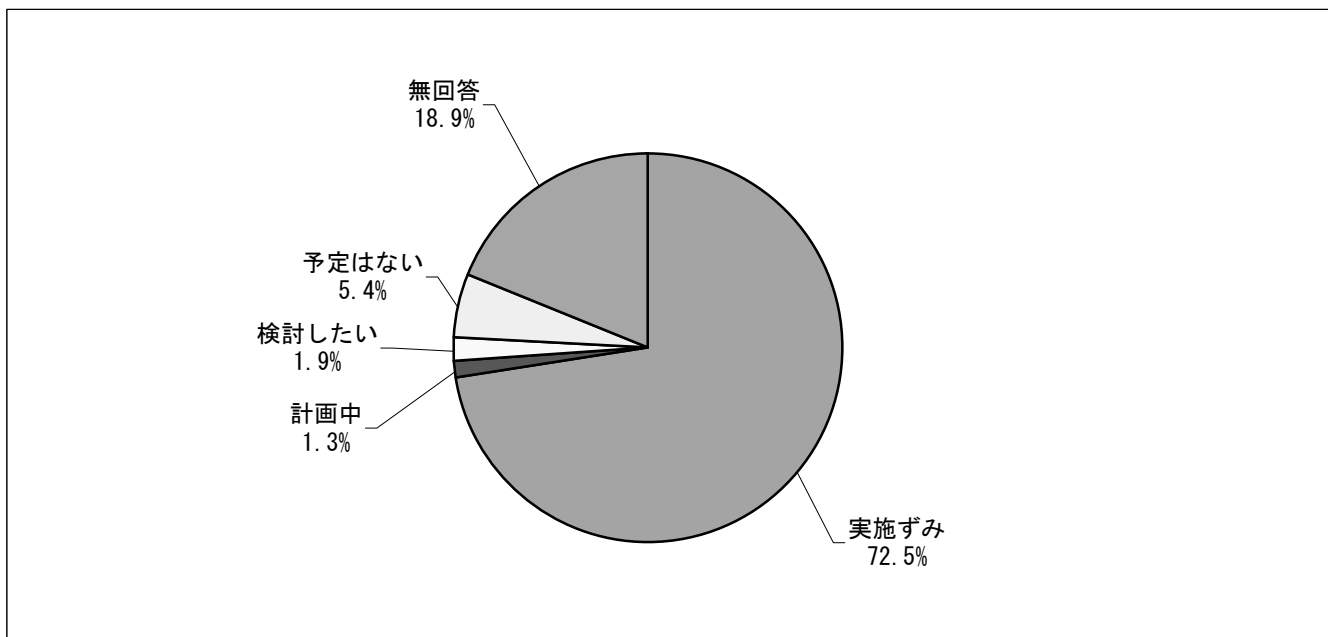


大規模事業場ほど「職場における喫煙対策のためのガイドライン」に基づいた喫煙対策を実施していた。一方、小規模事業場では「わからない」と回答した事業場が多かった。

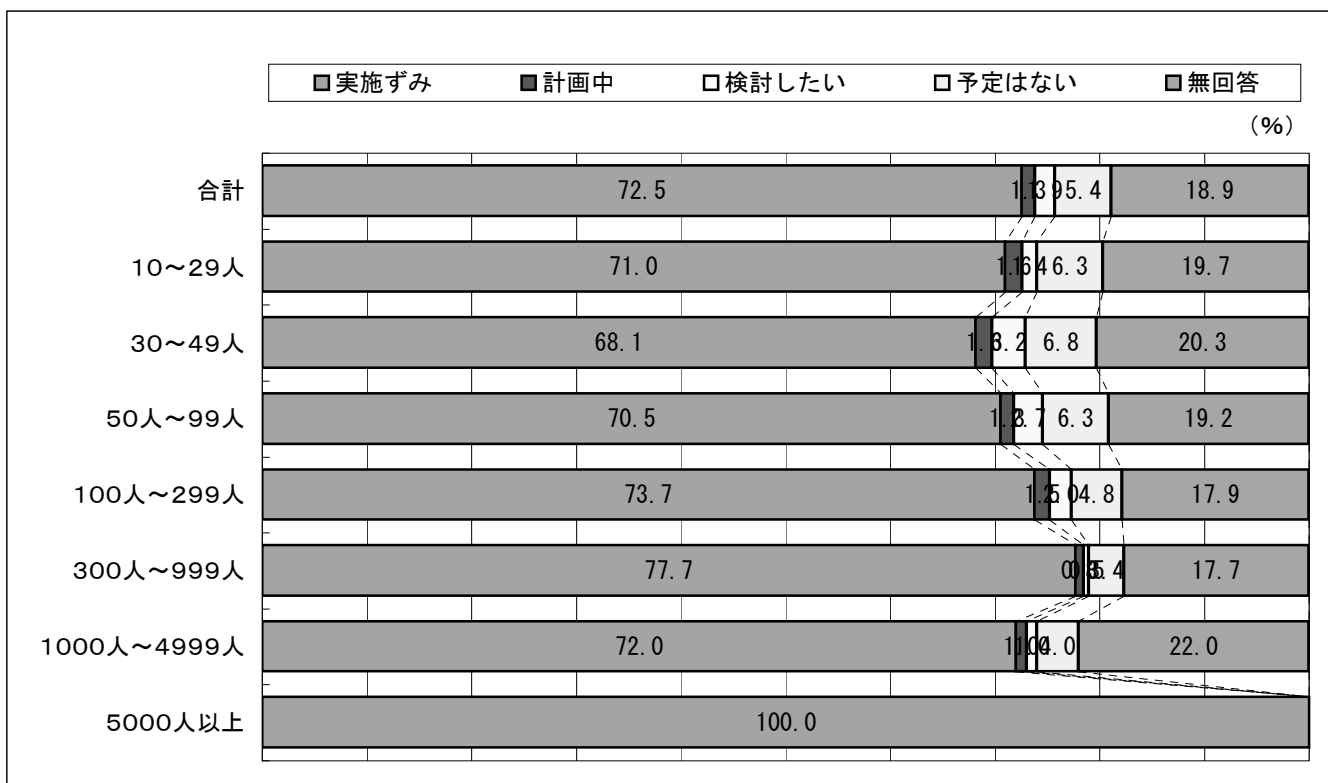


問10-①-ア. 喫煙対策の実施状況：建物内に喫煙室又は喫煙コーナーを設置

件数 %	実施済み	計画中	検討したい	予定はない	無回答
2183 100.0	1583 72.5	29 1.3	41 1.9	118 5.4	412 18.9



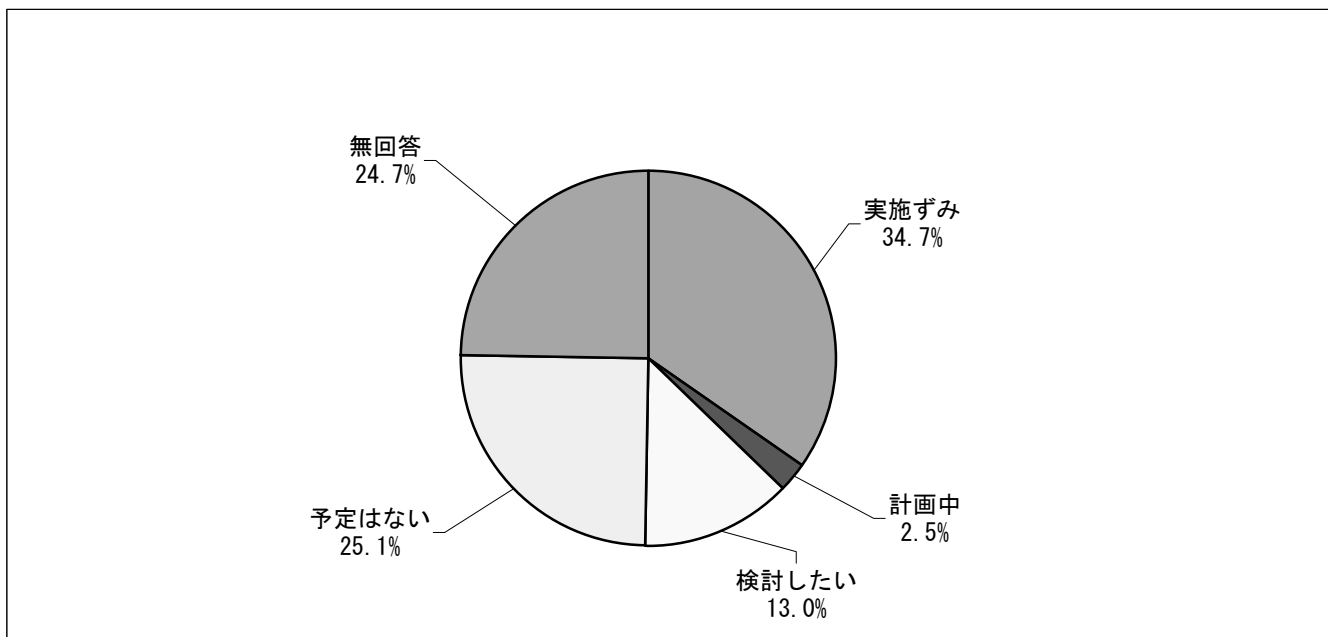
喫煙対策として、建物内に喫煙室又は喫煙コーナーを設置しているとした事業場が、喫煙対策に取り組んでいる事業場全体の72.5%であった。




喫煙対策として、建物内に喫煙室又は喫煙コーナーを設置しているとした事業場は、従業員規模によってあまり差がなかった。

問10-①-イ. 喫煙対策の実施状況：建物内の自社占有部分は全面禁煙

件数 %	実施済み	計画中	検討したい	予定はない	無回答
2183 100.0	757 34.7	54 2.5	284 13.0	548 25.1	540 24.7

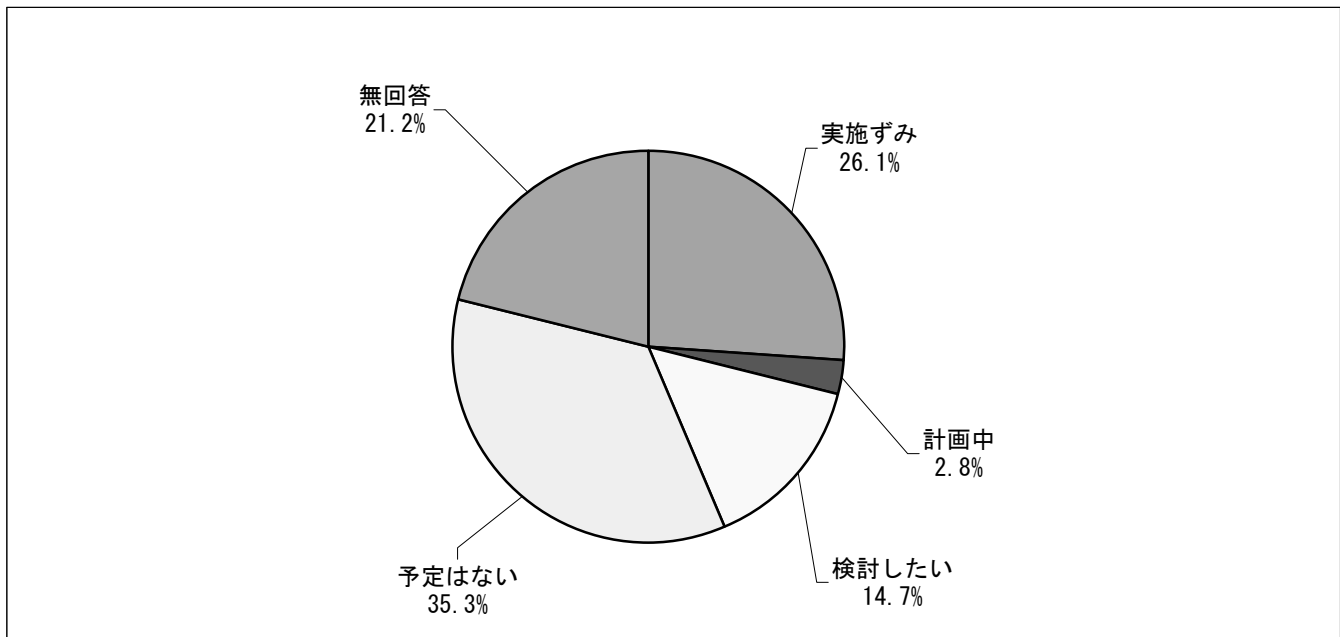


「建物内の自社占有部分は全面禁煙」を「実施済み」の事業場は「喫煙対策に取り組んでいる」事業場の34.7%であった。

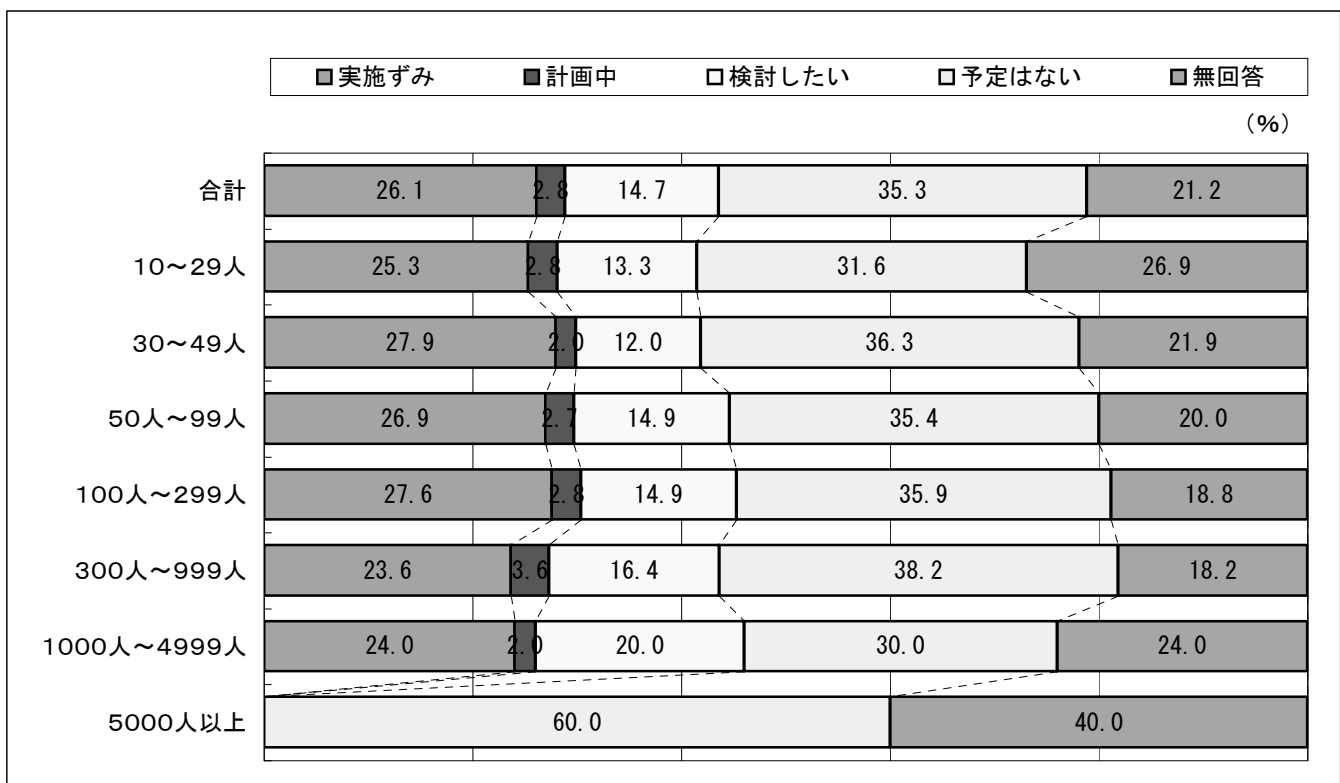


問10-①-ウ. 喫煙対策の実施状況：建物内は全面禁煙

件数 %	実施済み	計画中	検討したい	予定はない	無回答
2183 100.0	569 26.1	61 2.8	321 14.7	770 35.3	462 21.2



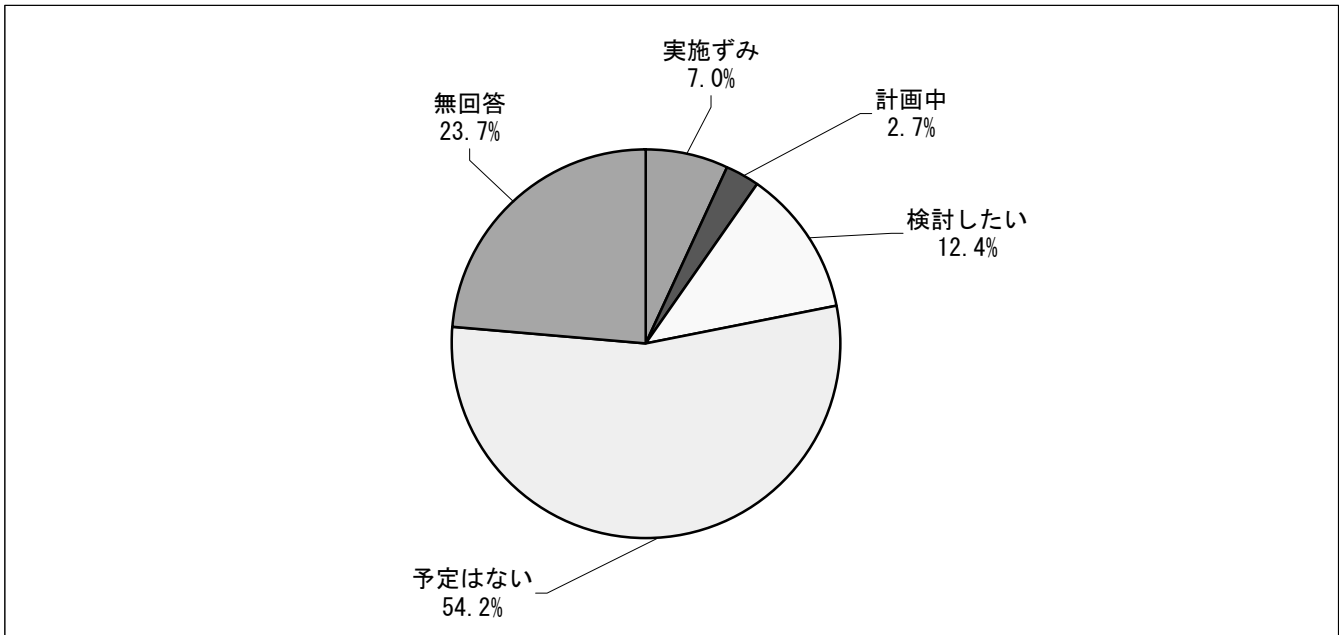
「建物内は全面禁煙」を「実施済み」とした事業場の割合が、「喫煙対策に取り組んでいる」とした事業場の26.1%であったが、同時に問10-①-アで建物内に喫煙室、喫煙コーナーを「設置済み」と回答している事業場があった。これらの事業場を除いた、実質の建物内全面禁煙の事業場の割合は、19.1%となる。



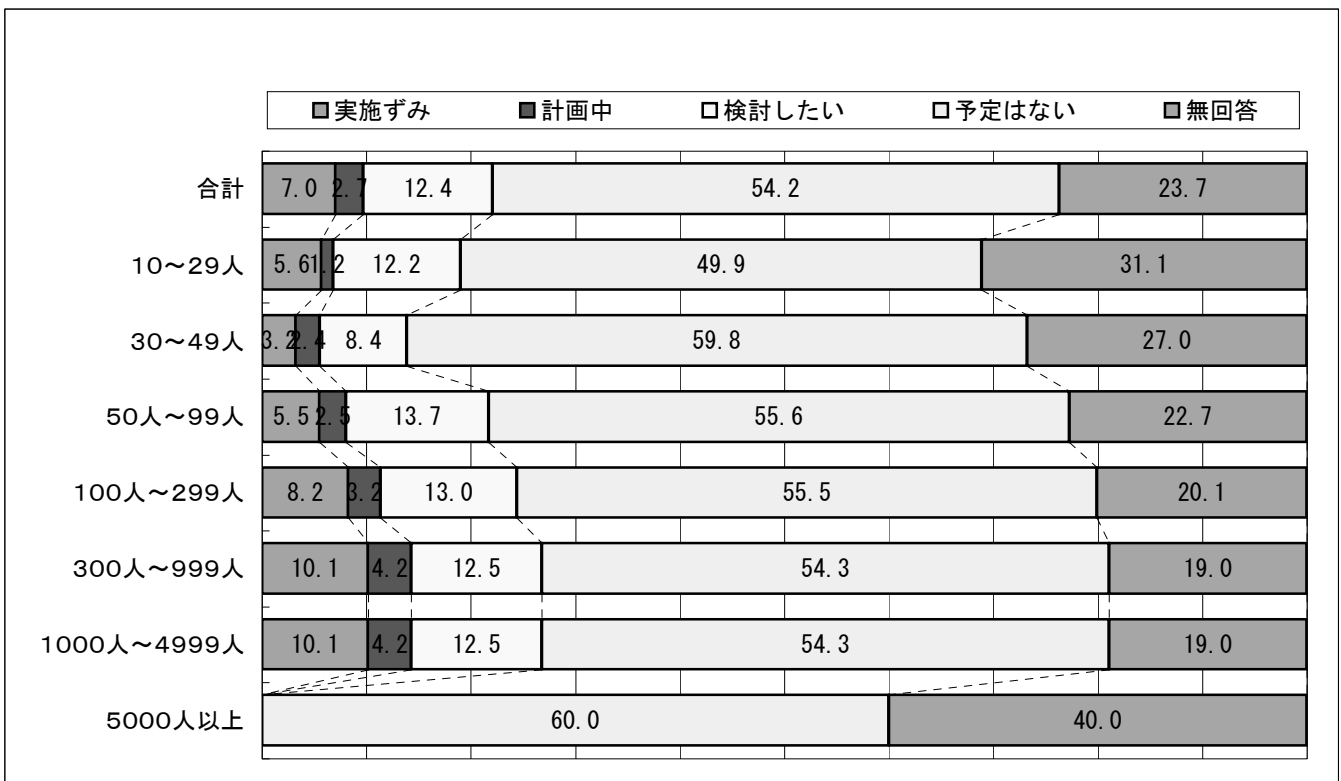
「建物内は全面禁煙」について「実施済み」と回答した事業場の割合は、5000人以上の従業員数規模を除くと、事業場規模による差が少ない。5000人以上の従業員規模の回答事業場数は5事業場と少ない。

問10-①-エ. 喫煙対策の実施状況：建物内に加え、敷地部分もすべて禁煙

件数 %	実施済み	計画中	検討したい	予定はない	無回答
2183 100.0	152 7.0	59 2.7	270 12.4	1184 54.2	518 23.7

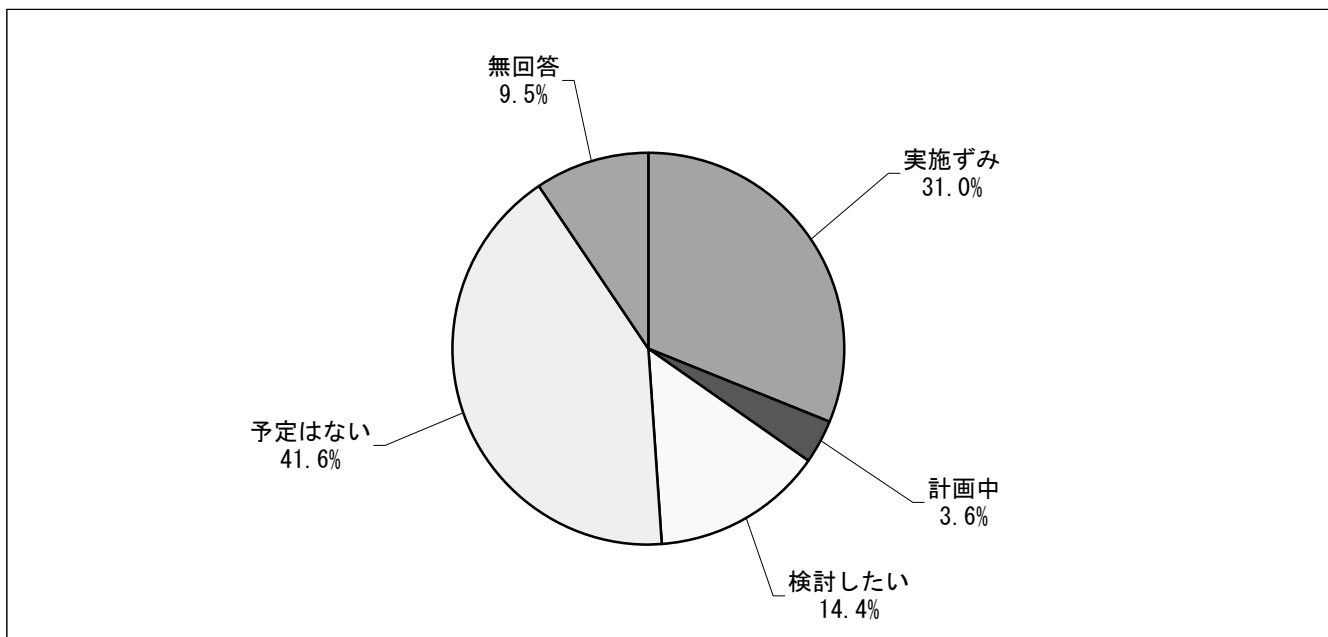


「敷地部分もすべて禁煙」とした事業場は「喫煙対策に取り組んでいる」事業場の7.0%であった。

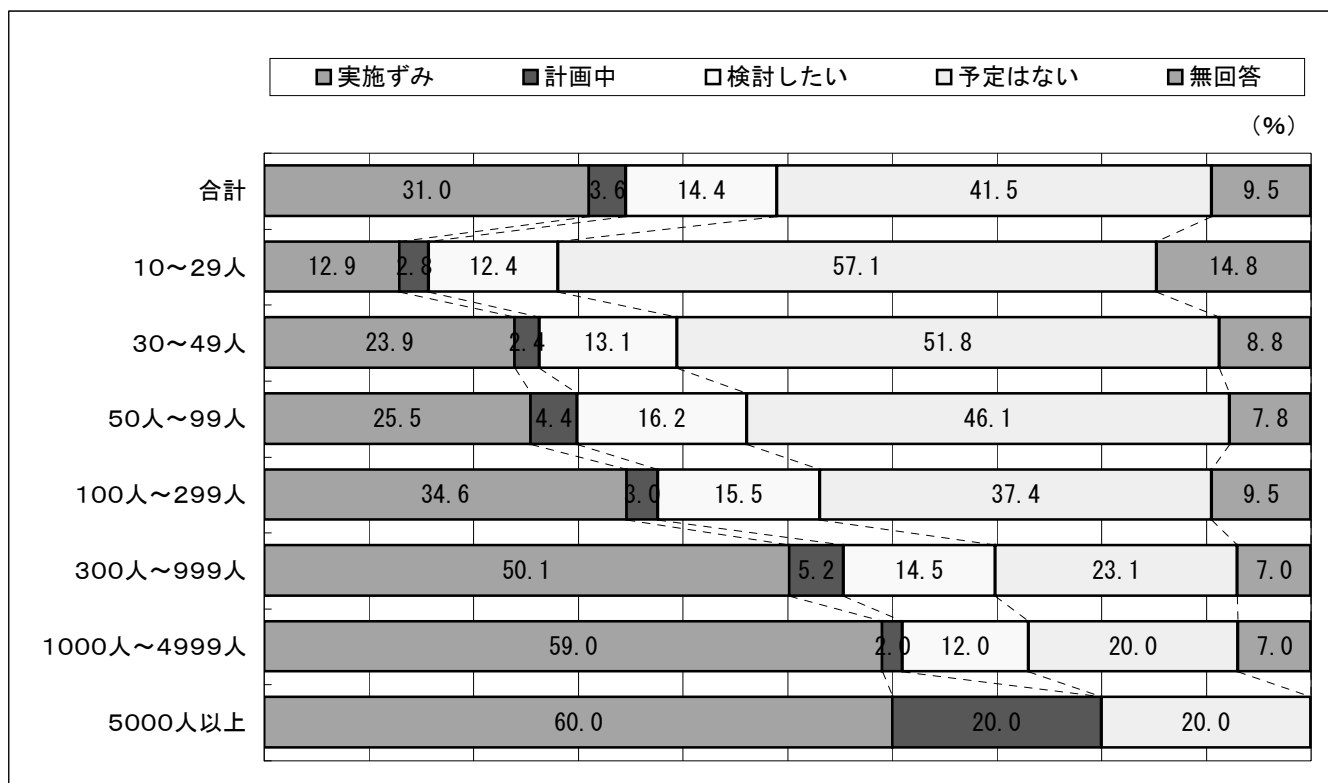


問10-②-ア. 喫煙対策の実施状況：喫煙対策の担当部署を決めている

件数 %	実施済み	計画中	検討したい	予定はない	無回答
2183 100.0	677 31.0	78 3.6	314 14.4	907 41.5	207 9.5



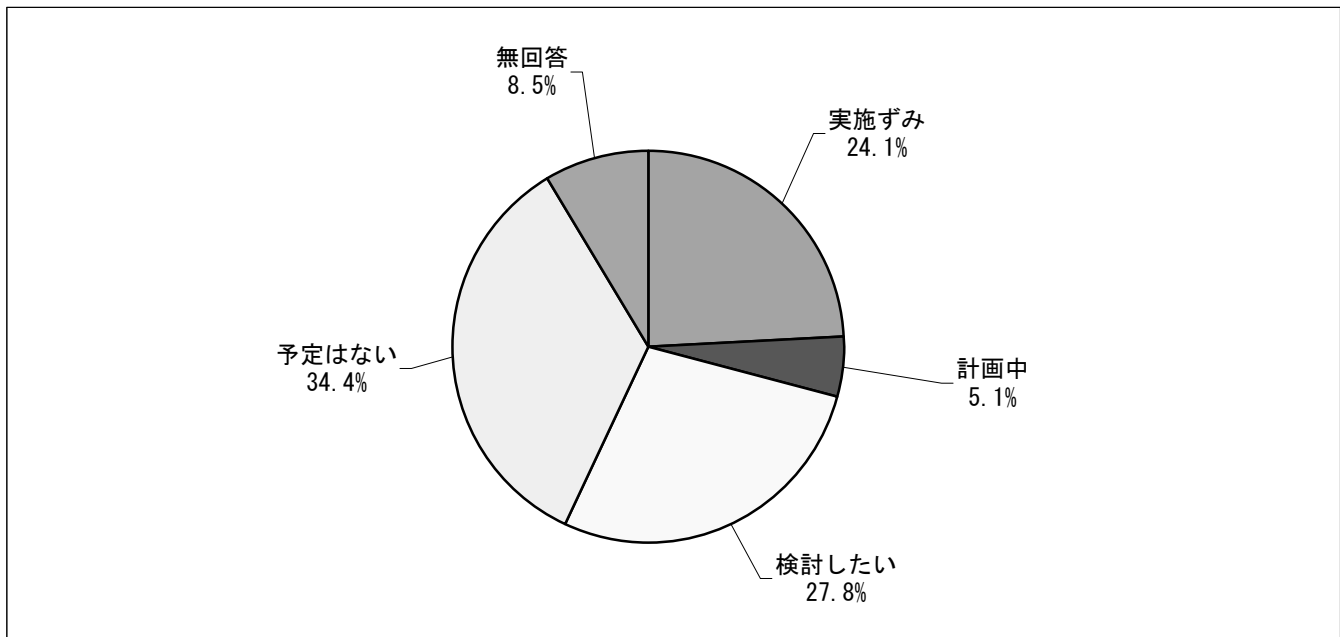
「喫煙対策の担当部署を決めている」とした事業場は、「喫煙対策に取り組んでいる」事業場の31.0%であった。



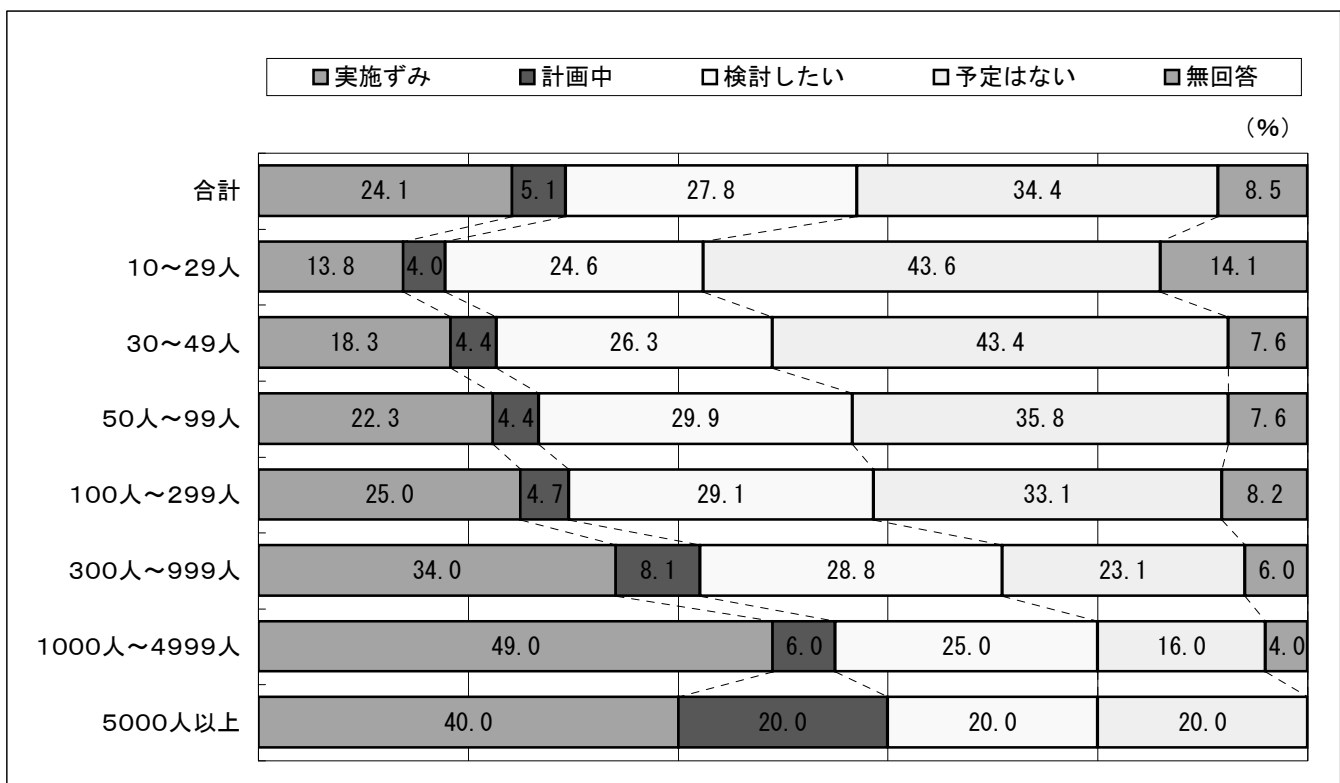
従業員数で大規模の事業場にあつては、喫煙対策の担当部署を明確にしている事業場が多い傾向にあつた。

問10-②-イ. 喫煙対策の実施状況：喫煙に関する健康指導を実施している

件数 %	実施済み	計画中	検討したい	予定はない	無回答
2183 100.0	527 24.1	112 5.1	607 27.8	751 34.4	186 8.5



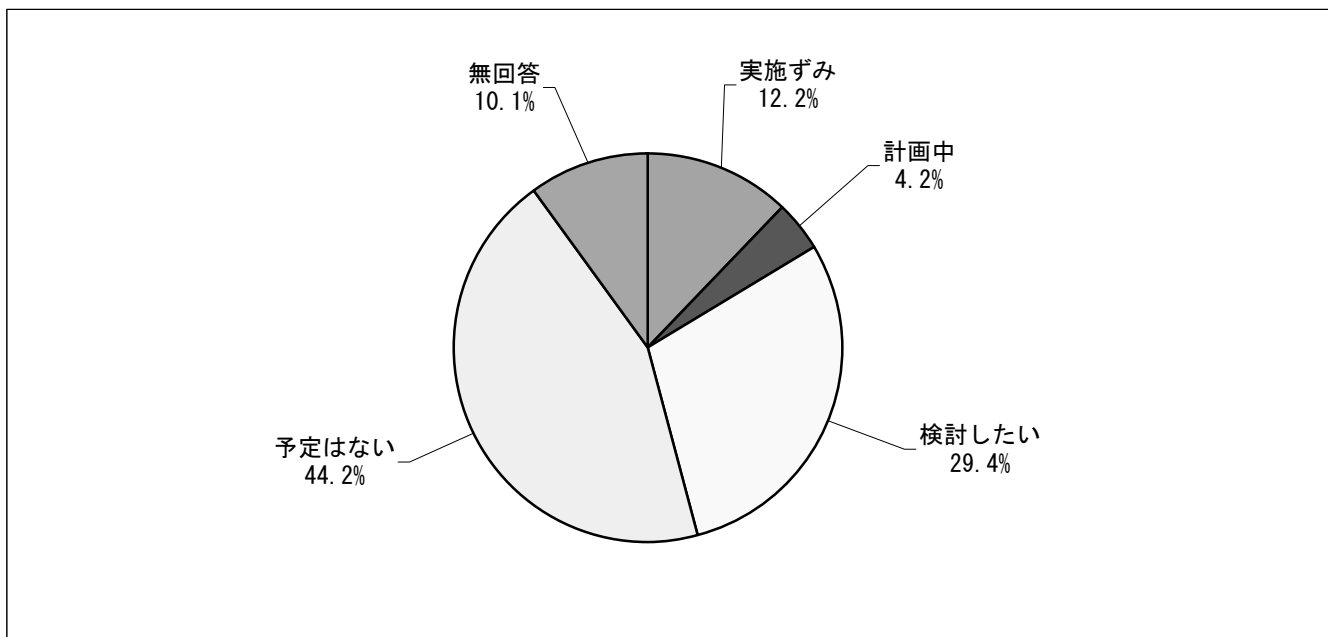
「喫煙に関する健康指導を実施している」事業場は、「喫煙対策に取り組んでいる」事業場の24.1%であった。



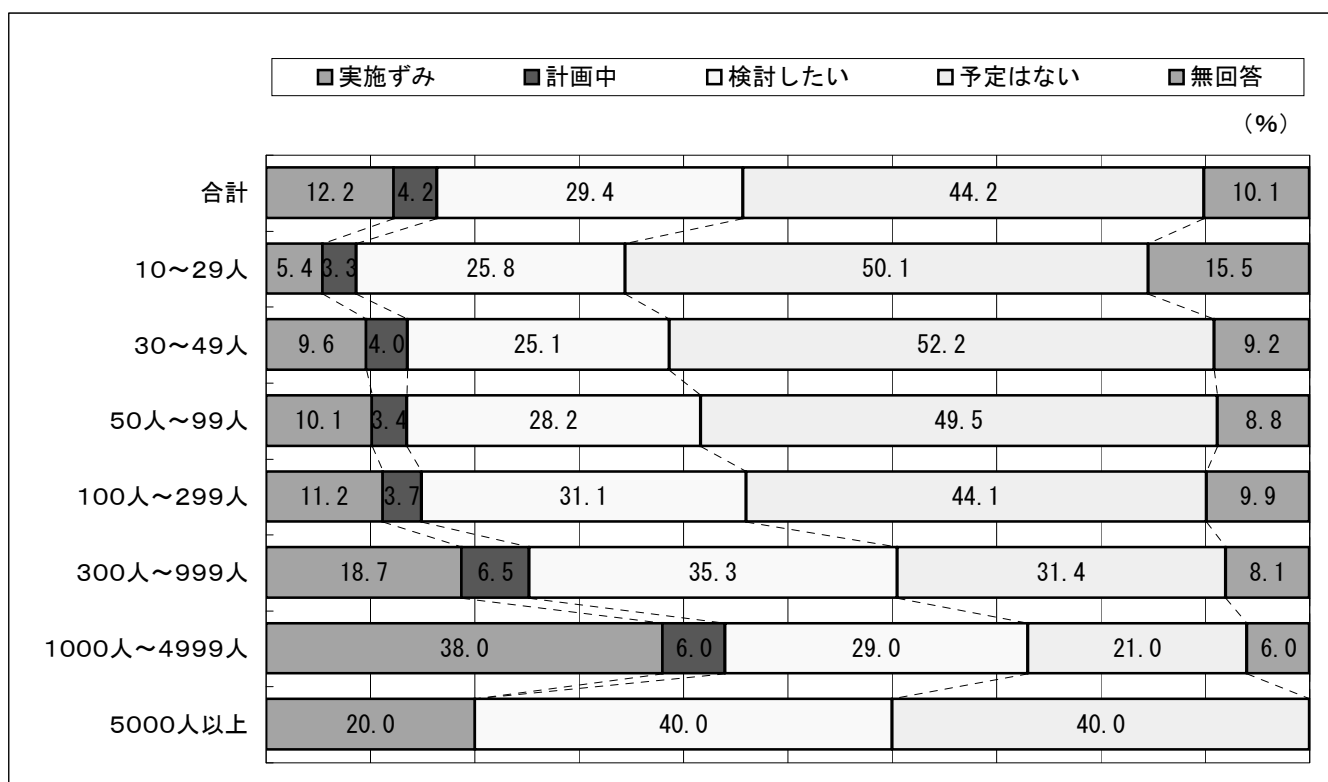
従業員数で規模の大きい事業場ほど、喫煙に関する健康指導に熱心な傾向が示されていた。

問10-②-ウ. 喫煙対策の実施状況：禁煙サポート等で喫煙者を減らす活動をしている

件数 %	実施済み	計画中	検討したい	予定はない	無回答
2183 100.0	266 12.2	91 4.2	641 29.4	964 44.2	221 10.1

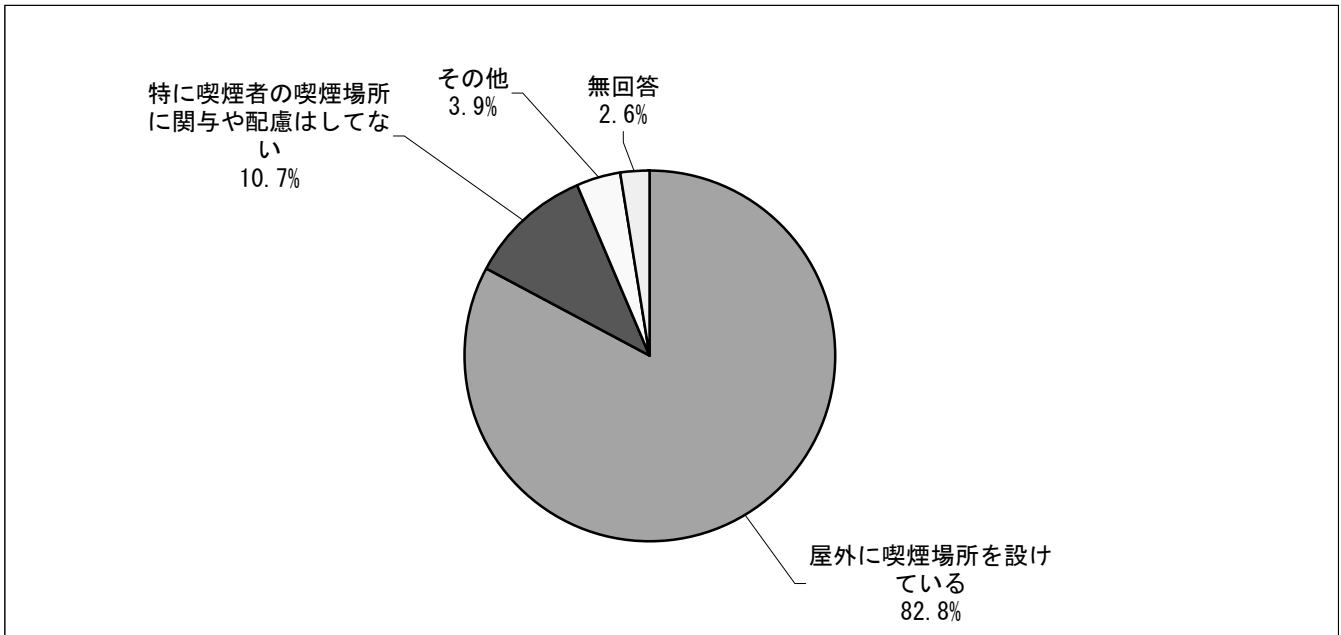


「禁煙サポート等で喫煙者を減らす活動をしている」事業場は、「喫煙対策を実施している」事業場の12.2%であった。

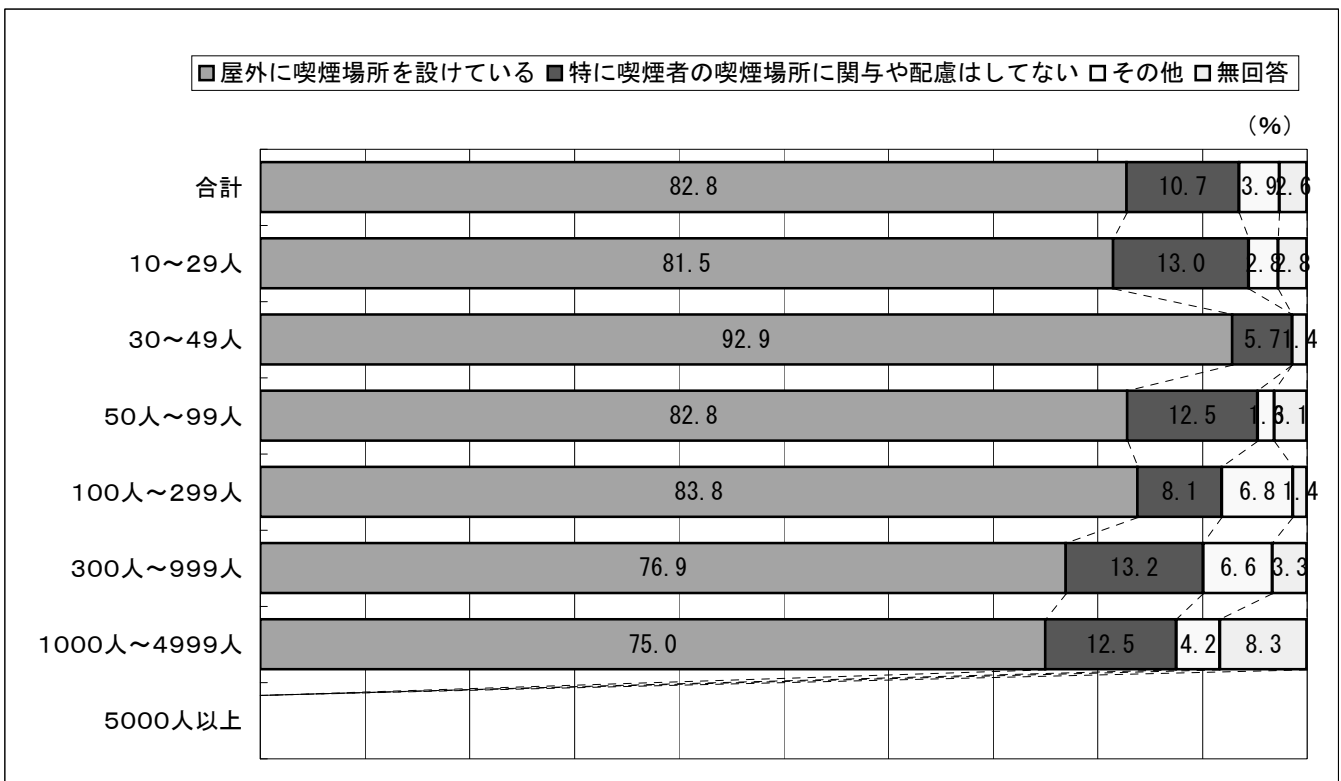


# 問 1 1. 屋外に喫煙場所を設けていますか

件数 %	屋外に喫煙場所を設けている	特に喫煙者の喫煙場所に関与や配慮はしてない	その他	無回答
569 100.0	471 82.8	61 10.7	22 3.9	15 2.6



この問は、建物内全面禁煙を実施している事業場に対する質問である。建物内全面禁煙を実施している事業場では、概ね屋外に喫煙場所を設けていた。

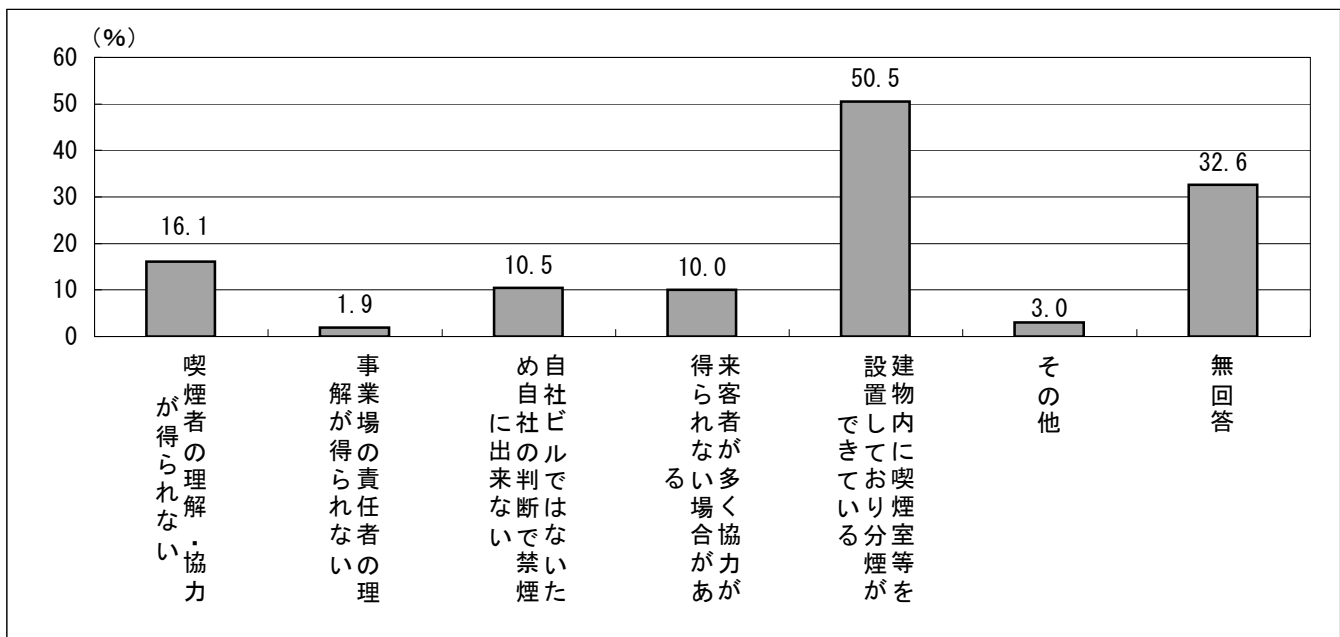




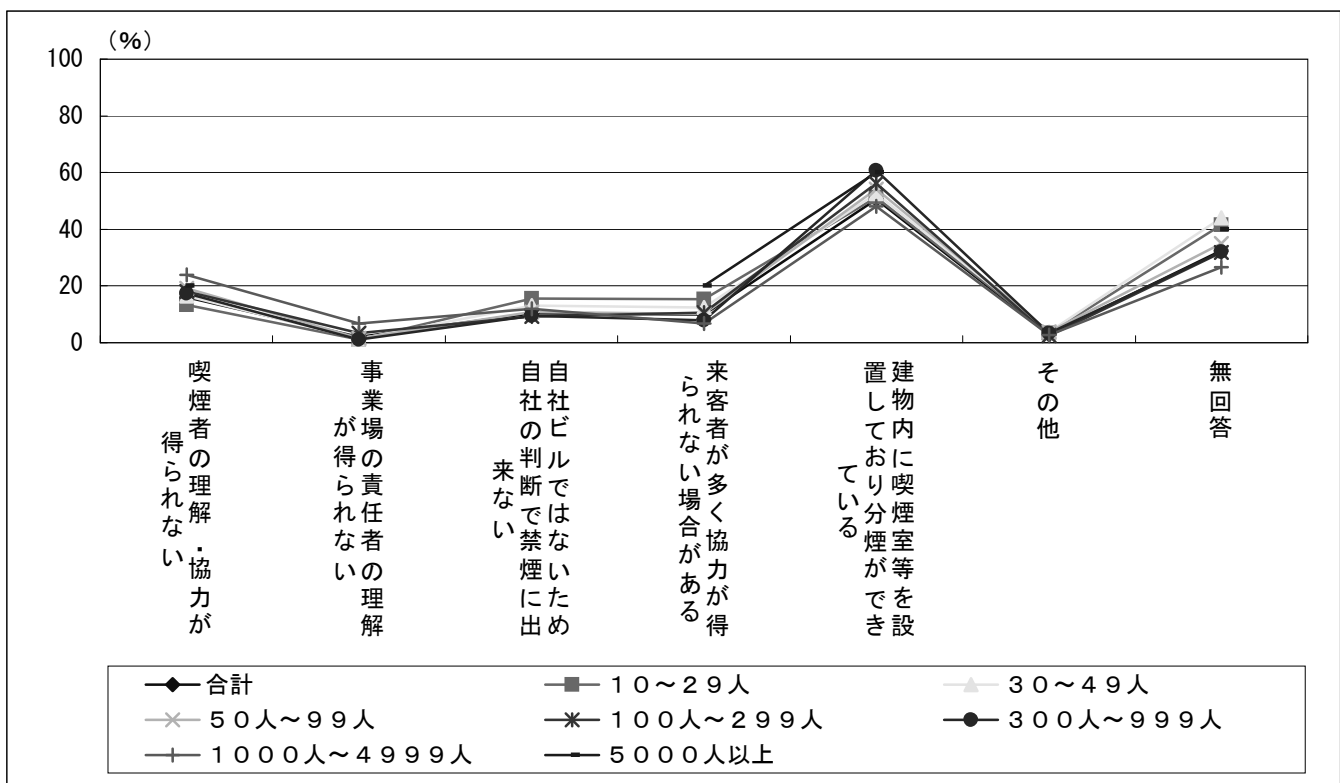
## 問12. 全面禁煙にしていない理由

(複数回答あり)

件数 %	喫煙者の理解・協力が得られない	事業場の責任者の理解が得られない	自社ビルではないため判断できない	来客者が多く協力が得られない場合がある	建物内に喫煙室等を設置しており分煙ができている	その他	無回答
1557 100.0	250 16.1	30 1.9	163 10.5	156 10.0	786 50.5	47 3.0	507 32.6



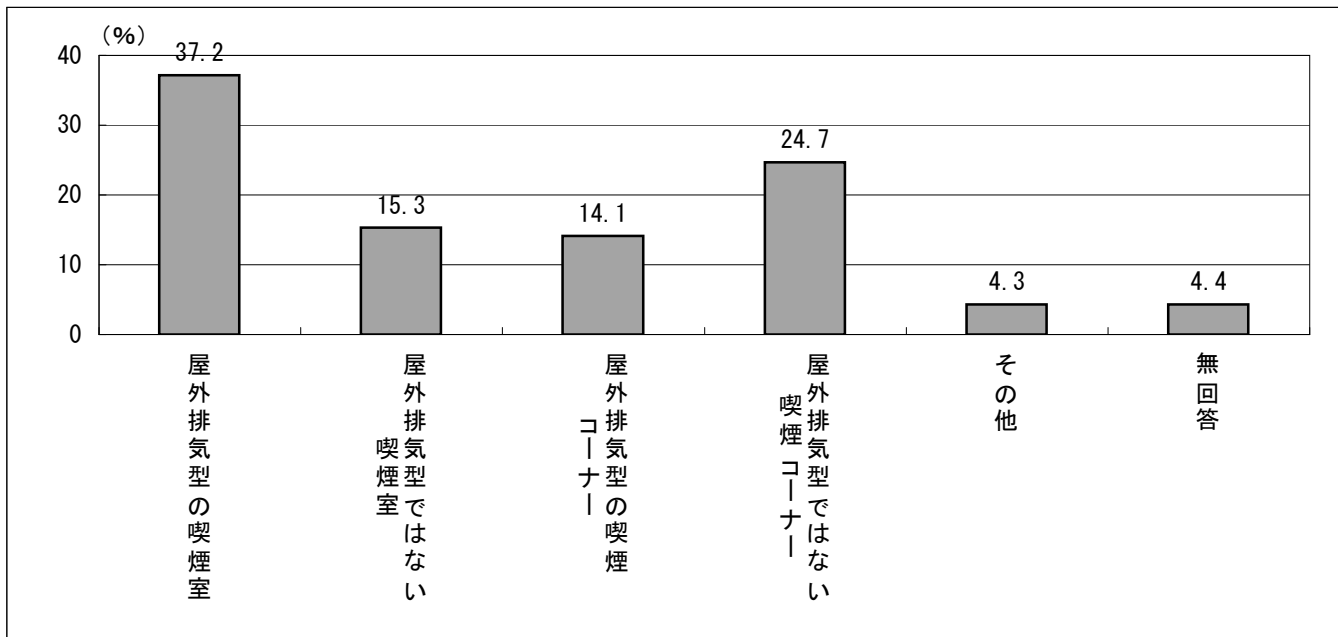
全面禁煙にしていない理由として、「建物内に喫煙室等を設置しており分煙ができている」と回答した事業場が50.5%を占めている。



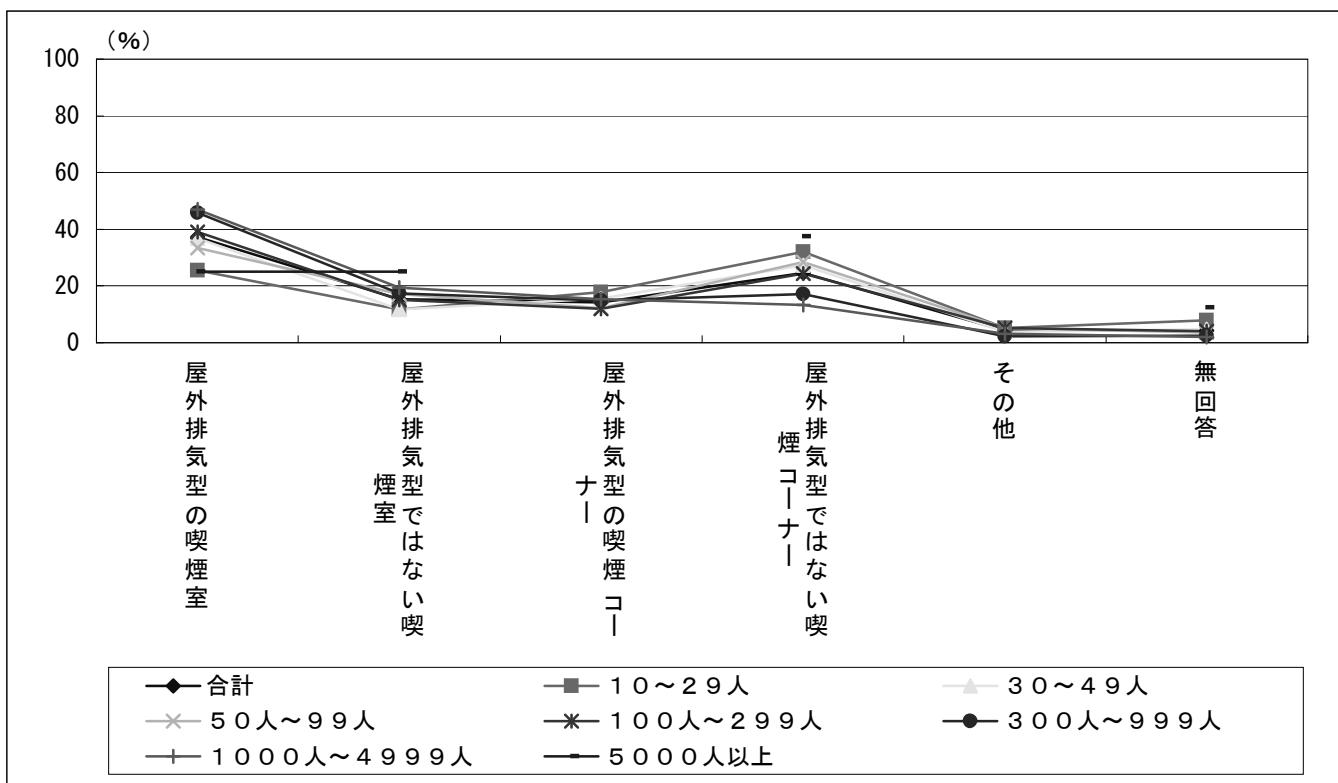
問13-①. 設置されている喫煙室又は喫煙コーナー

(複数回答あり)

件数 %	屋外排気型の喫煙室	屋外排気型ではない喫煙室	屋外排気型の喫煙コーナー	屋外排気型ではない喫煙コーナー	その他	無回答
1838 100.0	683 37.2	282 15.3	260 14.1	454 24.7	79 4.3	80 4.4



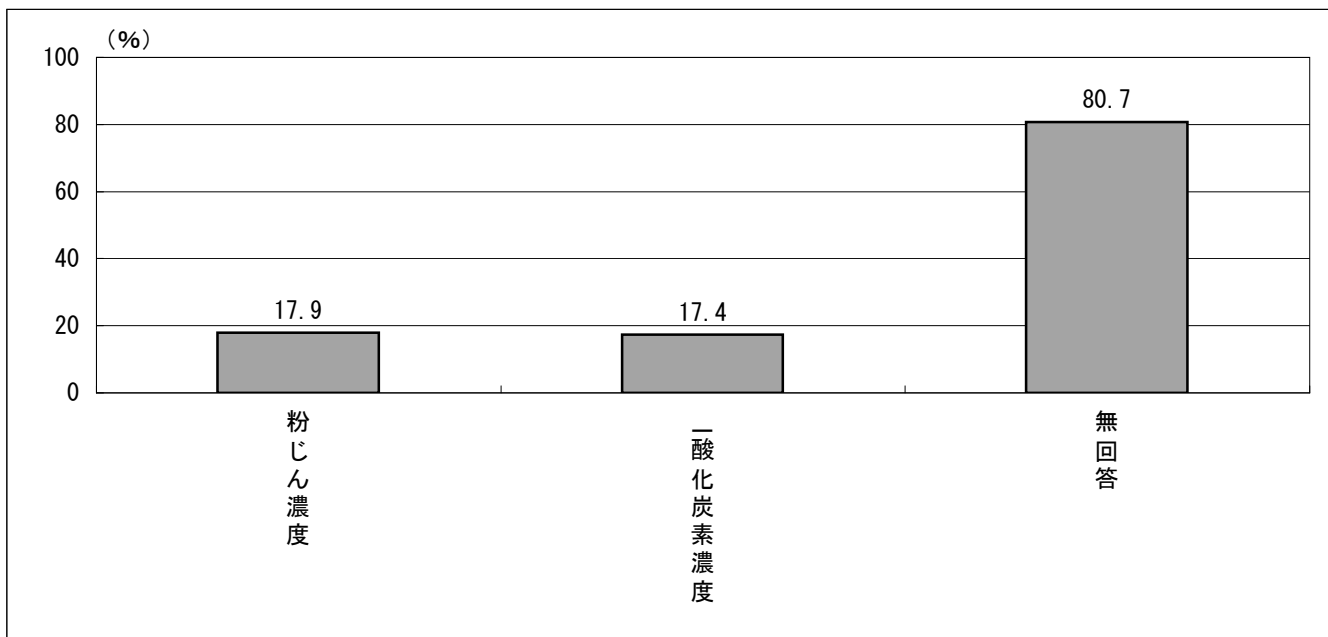
屋外排気型の喫煙室や喫煙コーナーが最も多かったが、屋外排気型でない喫煙室や喫煙コーナーもほぼ同じ程度であった。



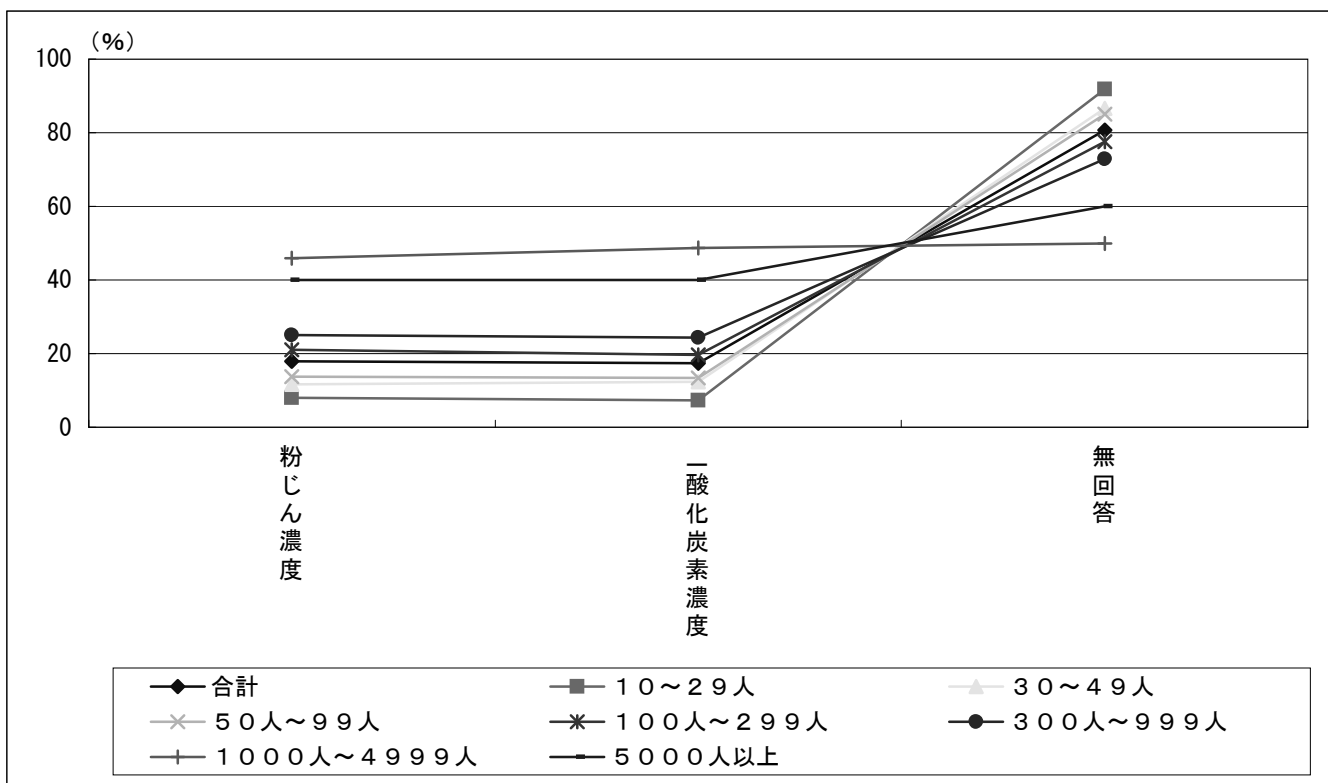
従業員規模の小さい事業場では喫煙室の割合が小さく、屋外排気型でない喫煙コーナーの割合が大きい。

問 1 3 - ②. 空気環境の測定項目：非喫煙場所（事務室を含む）

件数 %	粉じん濃度	一酸化炭素濃度	無回答
1583 100.0	283 17.9	276 17.4	1277 80.7



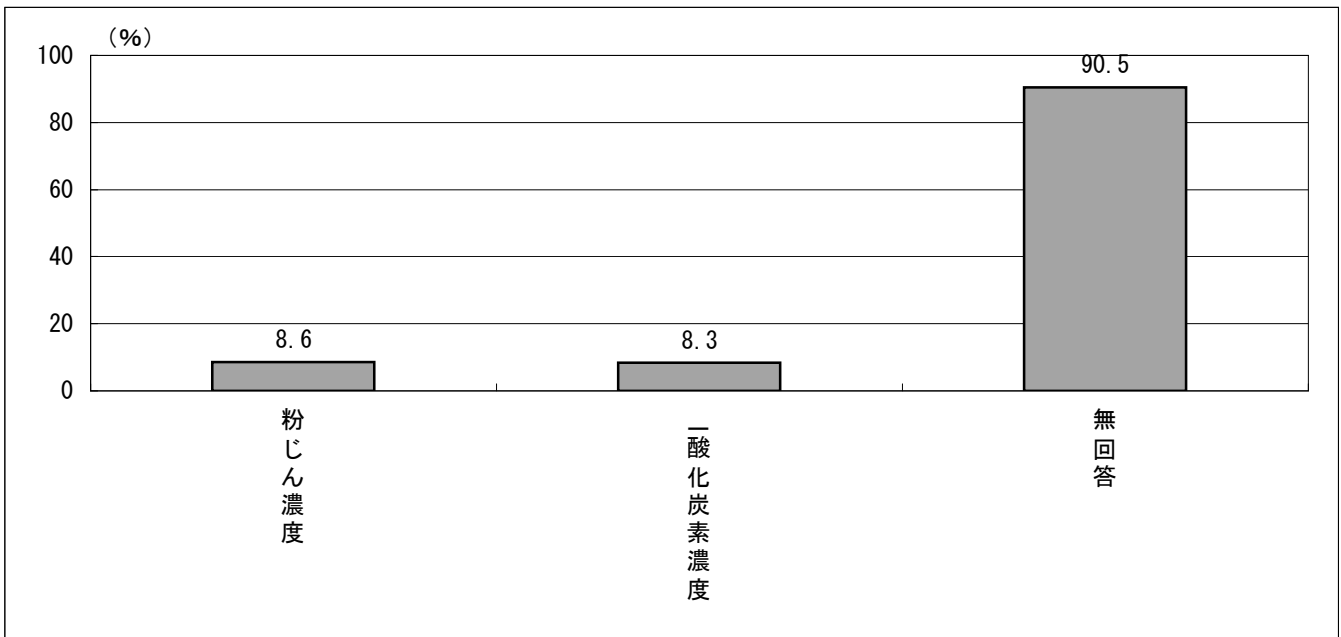
非喫煙場所での浮遊粉じん、一酸化炭素濃度の測定は、「喫煙室、喫煙コーナーを設置済み」と回答した事業場の、どちらも 17%程度で実施していた。



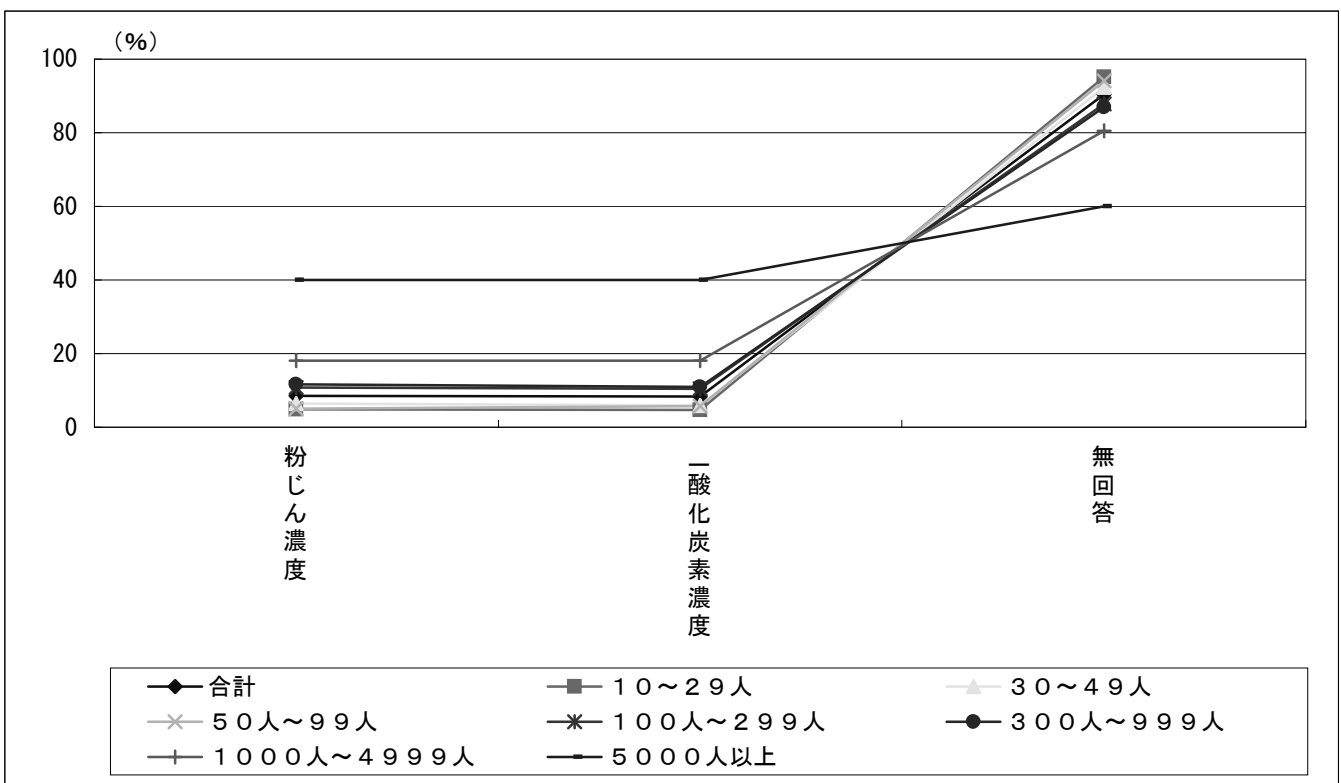
従業員規模の大きくなるほど測定等の実施率が高い。

問 1 3 - ②. 空気環境の測定項目：喫煙室等の内部

件数 %	粉じん濃度	一酸化炭素濃度	無回答
1583 100.0	136 8.6	132 8.3	1432 90.5

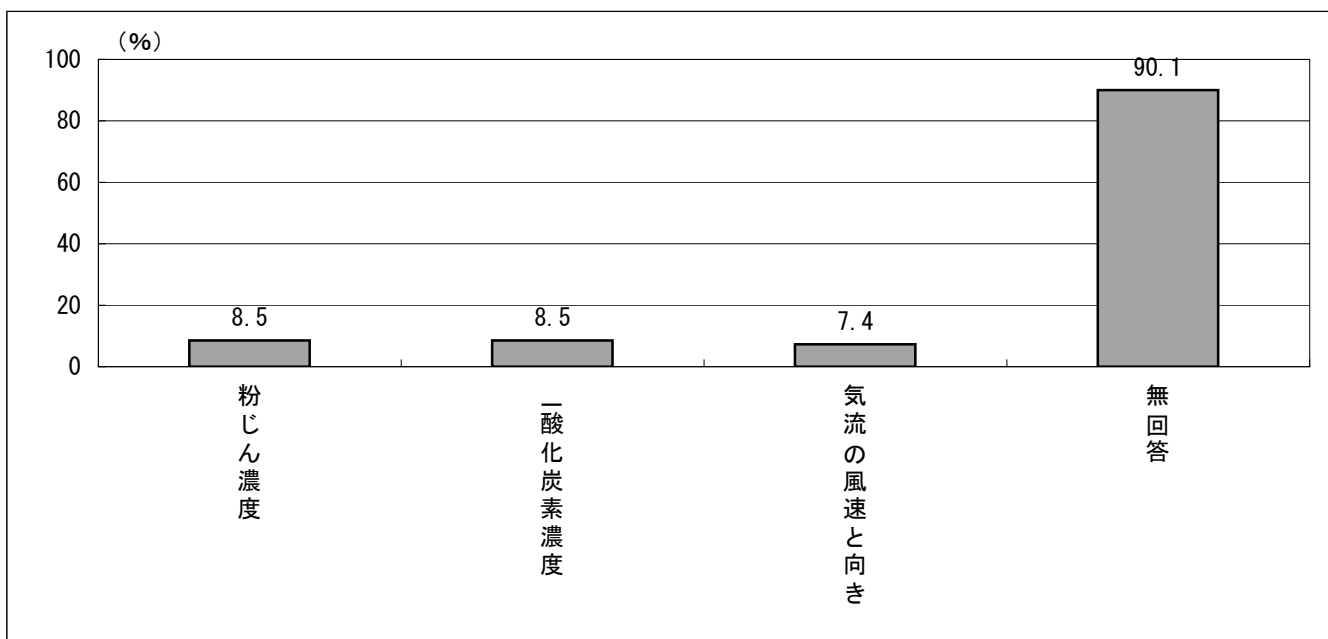


喫煙室内部の測定実施率は、約8%となっていた。非喫煙場所の測定と比べても実施率が低い。

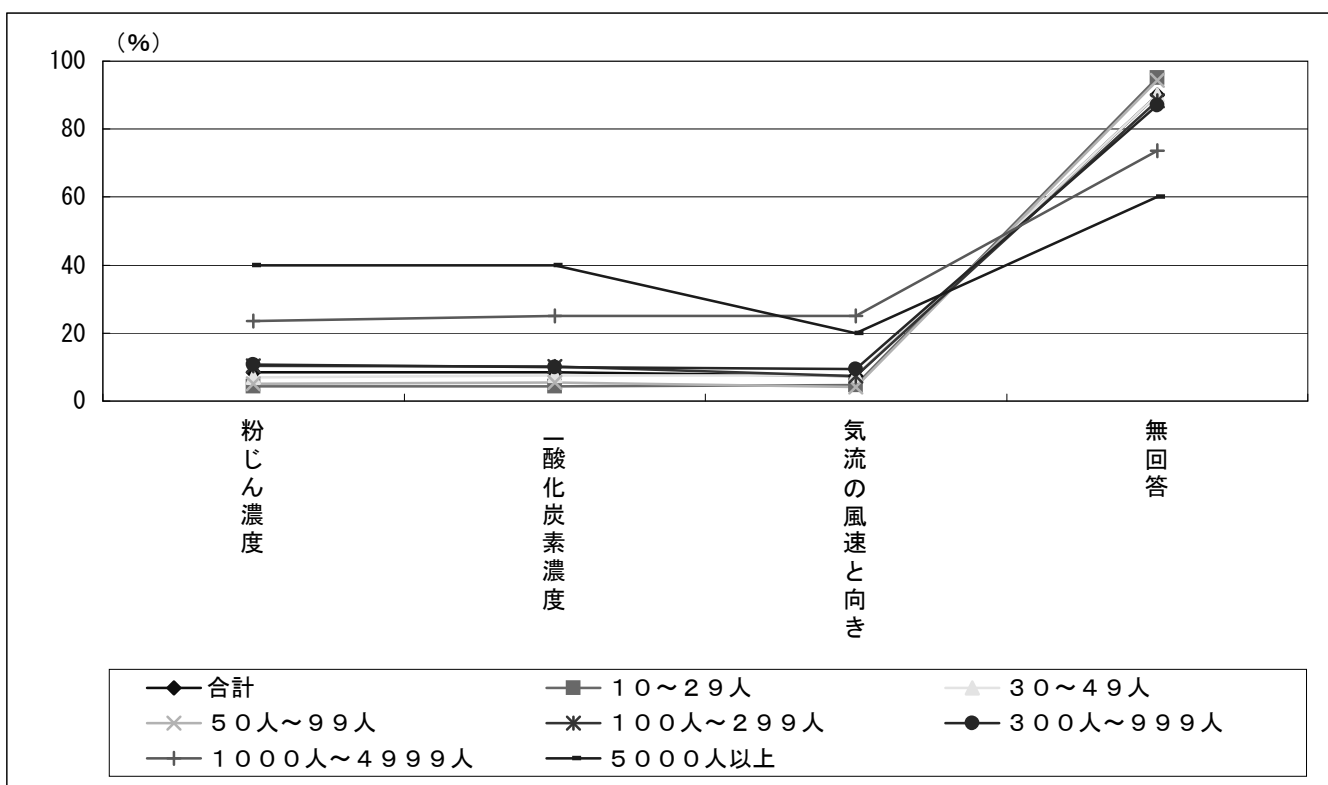


問 1 3 - ②. 空気環境の測定項目：非喫煙場所と喫煙室の境界

件数 %	粉じん濃度	一酸化炭素濃度	気流の風速と向き	無回答
1583 100.0	134 8.5	134 8.5	117 7.4	1426 90.1



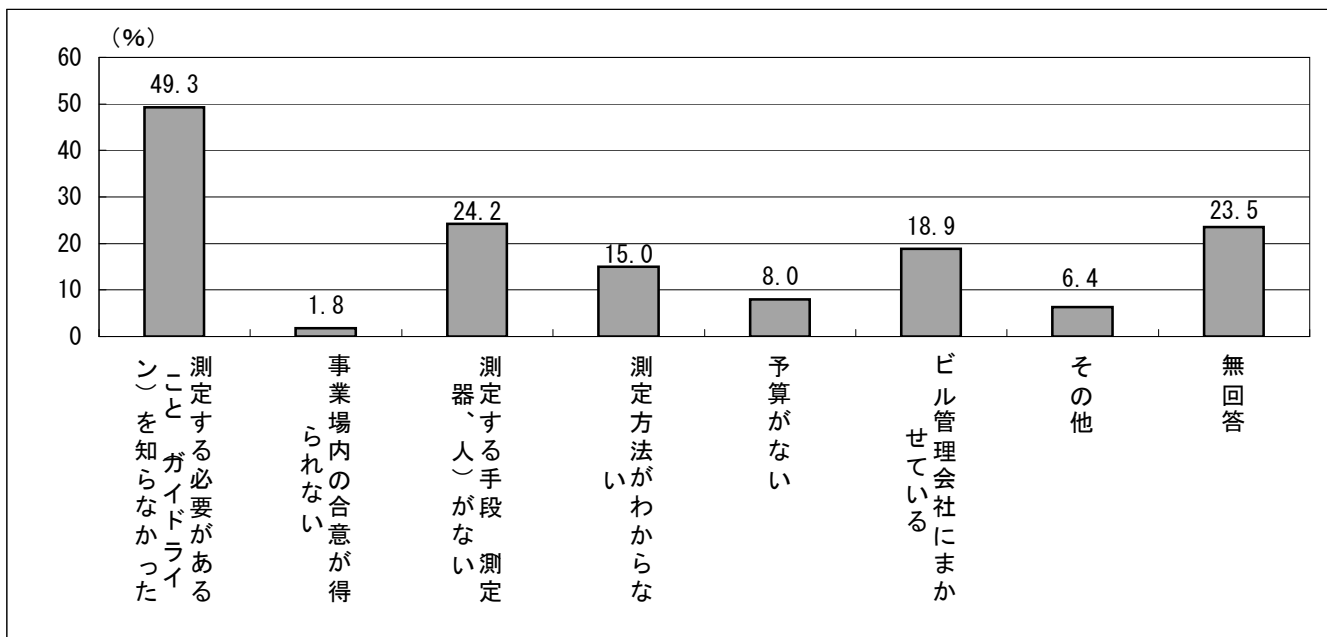
非喫煙場所と喫煙室の境界での測定実施率は、7～8%程度であった。喫煙室等の内部同様実施率が低い。



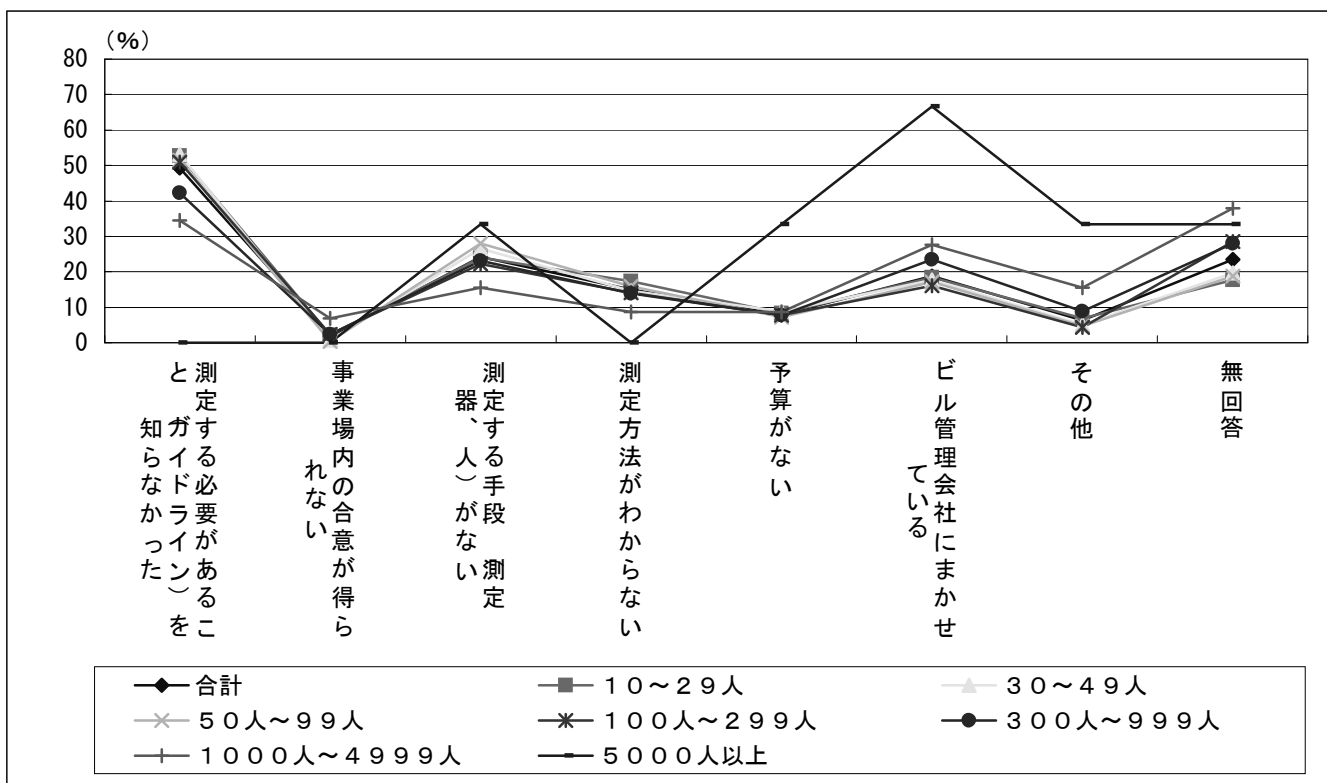
### 問13-③. 空気環境を測定していない理由

(複数回答あり)

件数 %	測定する必要があること(ガイドライン)を知らなかった	事業場内の合意が得られない	測定する手段(器、人)がない	測定方法がわからない	予算がない	ビル管理会社にまかせている	その他	無回答
1432 100.0	706 49.3	26 1.8	347 24.2	215 15.0	115 8.0	270 18.9	91 6.4	336 23.5



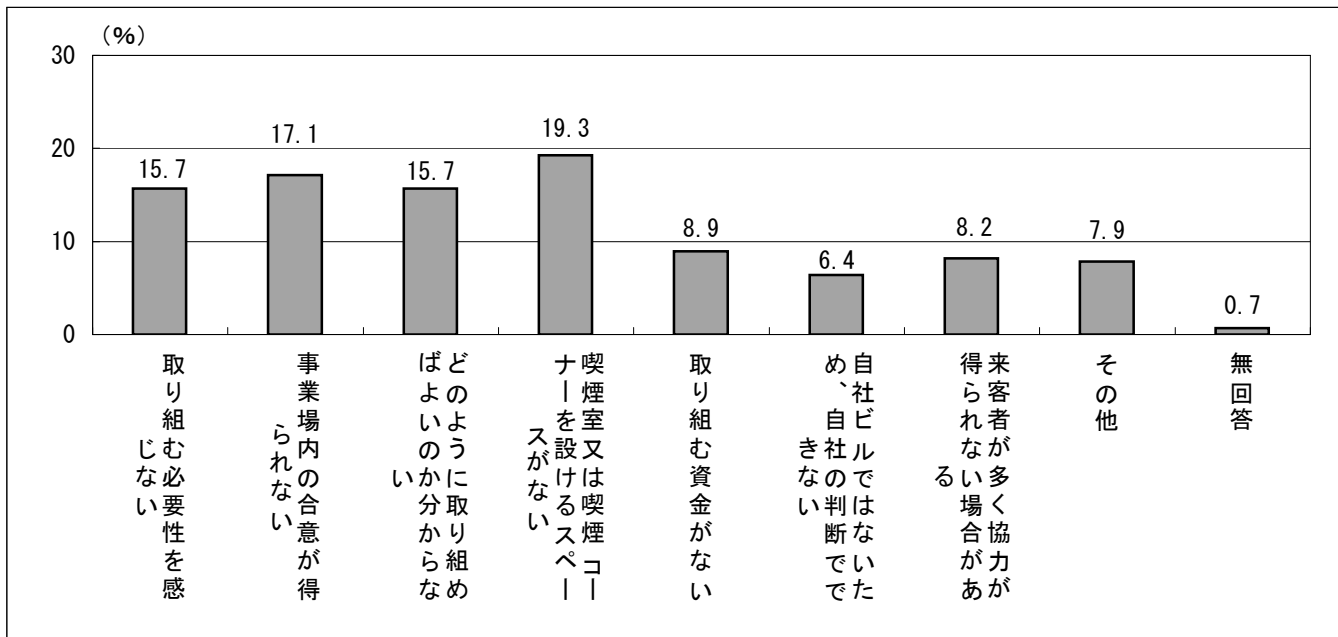
「測定する必要があることを知らなかった」が49.3%で最も多かった。



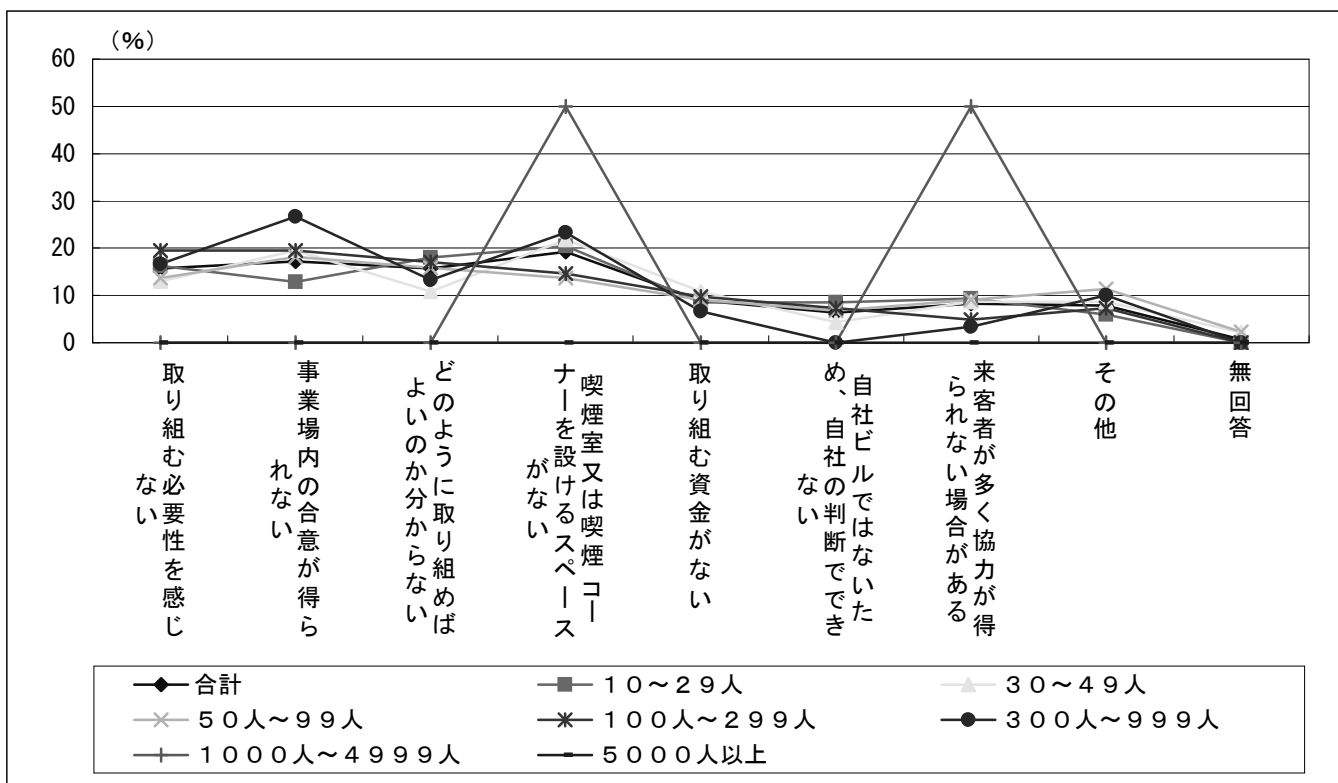
問14-①. 喫煙対策に取り組んでいない理由

(複数回答あり)

件数 %	取り組む必要性を感じない	事業場内の合意が得られない	どのようなか分からぬ	喫煙室又は喫煙コーナーを設けるスペースがない	取り組む資金がない	きない、自社ビルではないため、自社の判断でいた	来客者が多く協力があ	その他	無回答
280 100.0	44 15.7	48 17.1	44 15.7	54 19.3	25 8.9	18 6.4	23 8.2	22 7.9	2 0.7

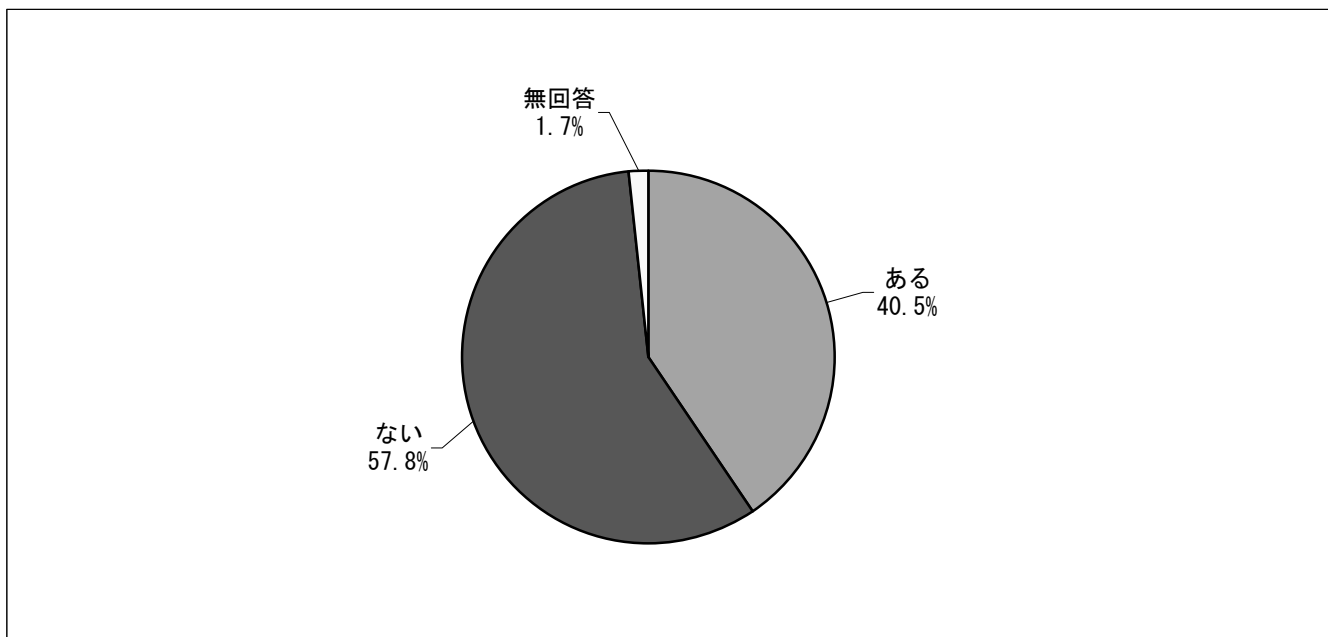


「喫煙対策に取り組んでいない」事業場にあつては、その理由は、資金、スペースなどのほか、種々にばらついていた。

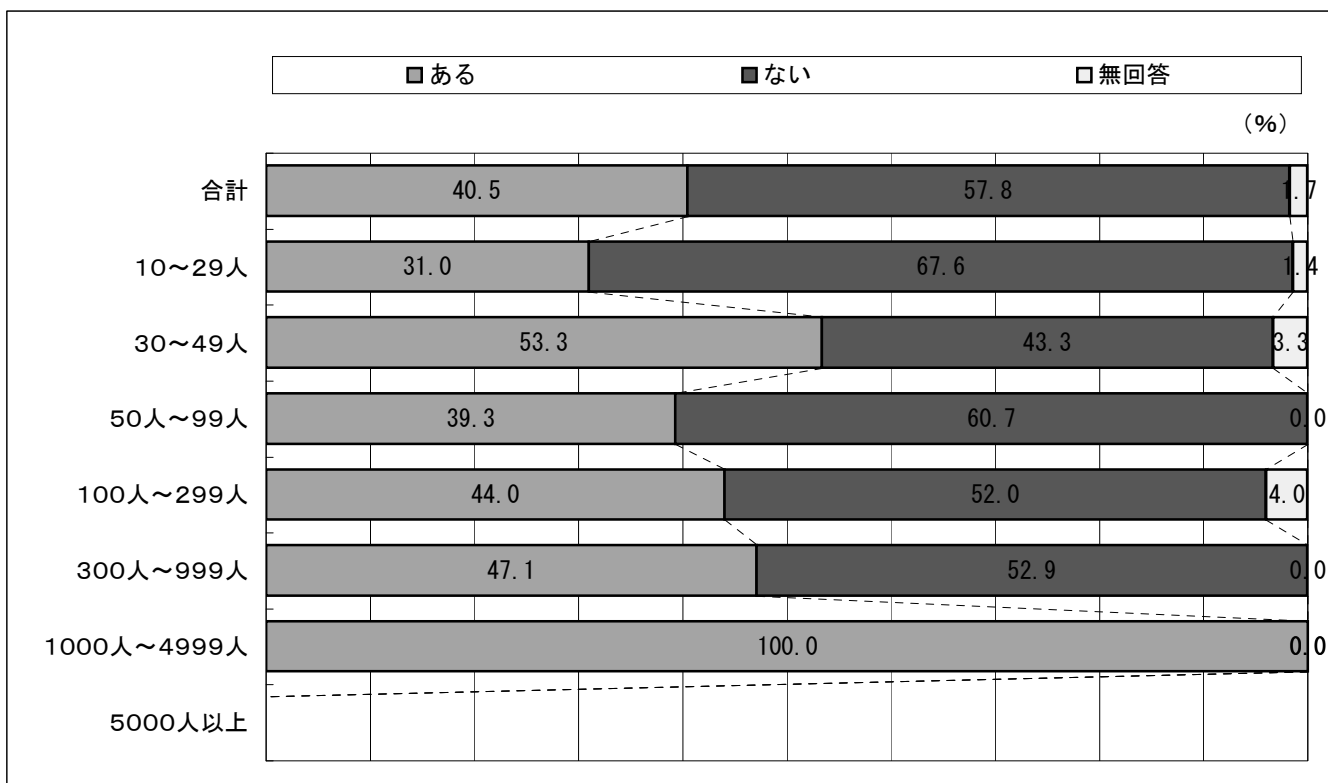


問 1 4 - ②. 喫煙対策の予定

件数 %	ある	ない	無回答
173 100.0	70 40.5	100 57.8	3 1.7



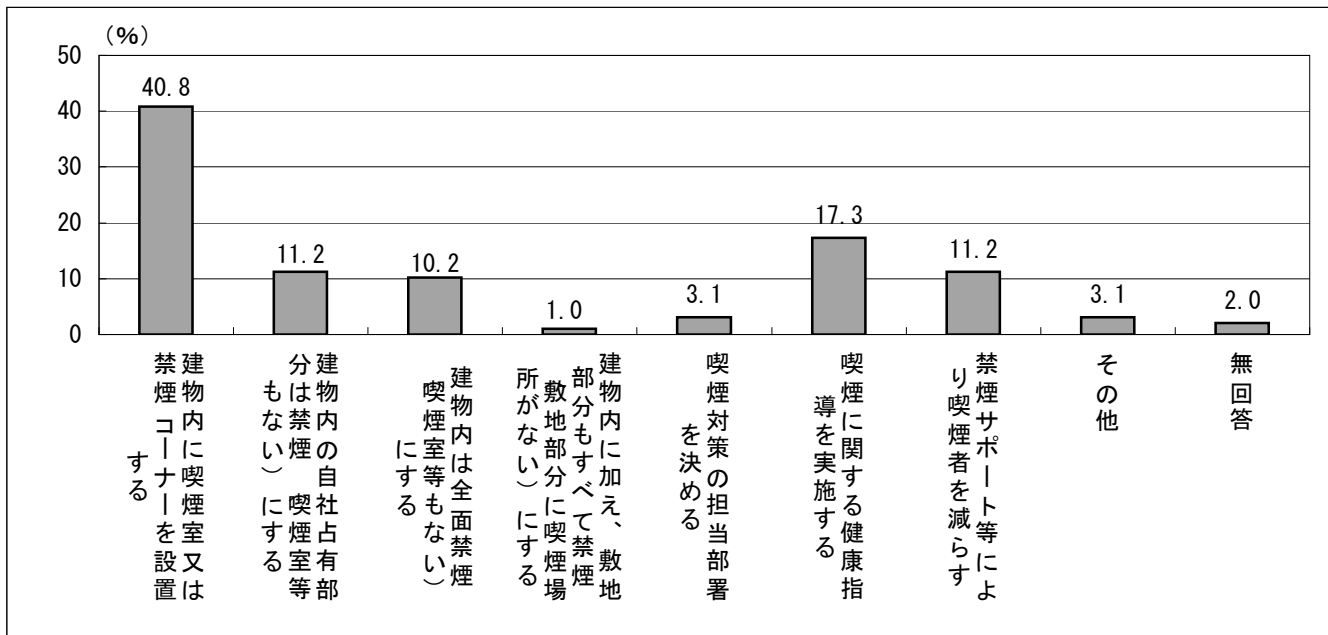
喫煙対策に「取り組んでいない」事業場にあつては、今後も対策の「予定はない」という事業場が1/2以上であった。



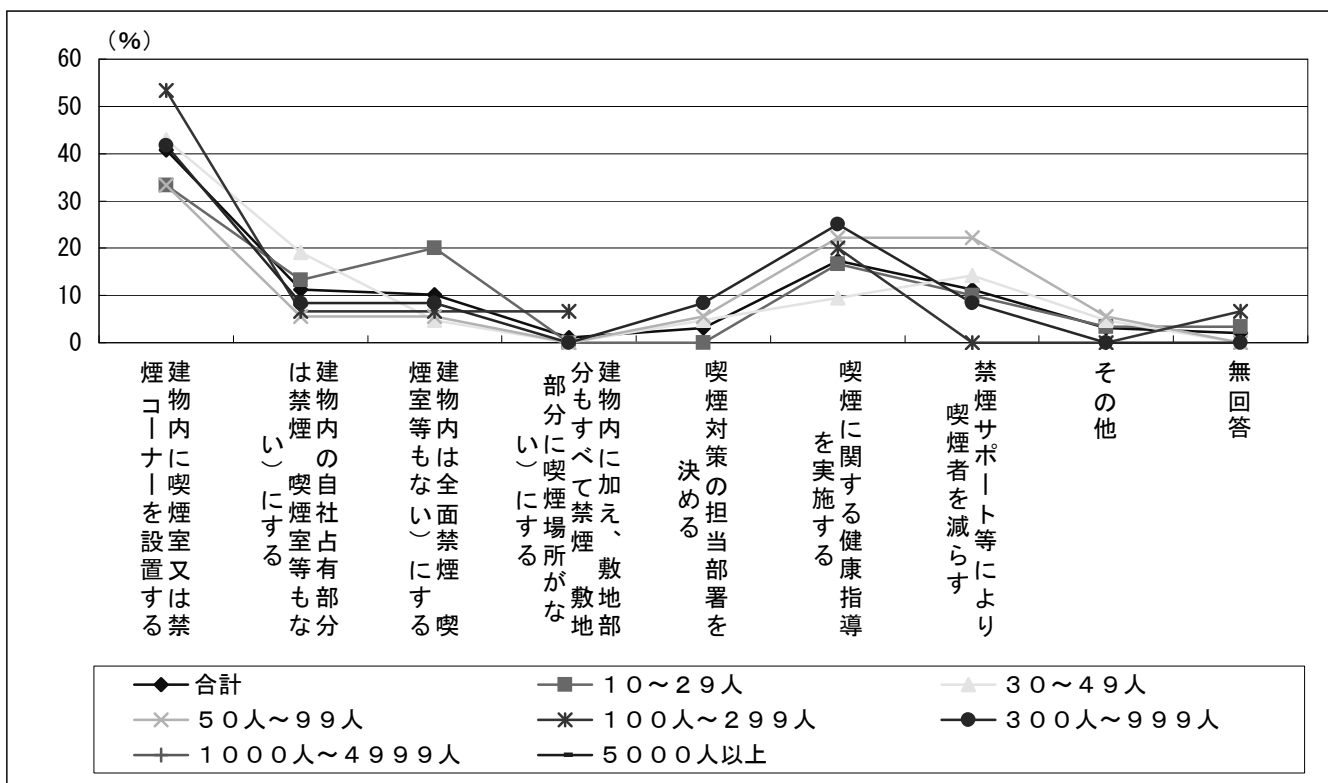


問 1 4 - ③. 喫煙対策の取り組み予定項目

件数 %	禁煙コーナーを設置する	建物内に喫煙室又は禁煙コーナーを設置する	建物内は全面禁煙にする	建物内の自社占有部分に喫煙室等もない	建物内は全面禁煙にする	建物内に加え、敷地部分もすべて禁煙場所がない	建物内に加え、敷地部分もすべて禁煙場所がない	喫煙対策の担当部署を決める	喫煙に関する健康指導を実施する	禁煙サポート等により喫煙者を減らす	その他	無回答
98 100.0	40 40.8	11 11.2	10 10.2	1 1.0	3 3.1	17 17.3	11 11.2	3 3.1	2 2.0			



喫煙対策に「取り組んでいない」事業場にあつては、今後の取り組み予定として喫煙室、または喫煙コーナーの設置をあげる事業場40.8%であった。



**職場における喫煙対策の実施状況について**  
**- クロス集計結果 -**



問1. 業種

【集計軸】業種、常時労働者数	件数 %	鉱業	建設業	食料品製造、繊維、衣服製造業	飲料、たばこ、飼料	木材、木製品、パルプ、紙製造業	化学、石油、石炭、プラスチック、ゴム、窯業、土石製造業	鉄鋼、非鉄、金属製品製造業	機械（一般、電気、輸送用、精密、武器）製造業	その他の製造業	電気、ガス、熱供給、水道業	運輸、通信業	卸売、小売業、サービス業	その他	無回答
合計	2369 100.0	1 0.0	242 10.2	121 5.1	16 0.7	90 3.8	60 2.5	134 5.7	88 3.7	29 1.2	140 5.9	948 40.0	486 20.5	14 0.6	
鉱業	1 100.0	1 100.0	-	-	-	-	-	-	-	-	-	-	-	-	
建設業	242 100.0	-	242 100.0	-	-	-	-	-	-	-	-	-	-	-	
食料品製造、飲料、たばこ、飼料、繊維、衣服製造業	121 100.0	-	-	121 100.0	-	-	-	-	-	-	-	-	-	-	
木材、木製品、パルプ、紙製造業	16 100.0	-	-	-	16 100.0	-	-	-	-	-	-	-	-	-	
化学、石油、石炭、プラスチック、ゴム、窯業、土石製造業	90 100.0	-	-	-	-	90 100.0	-	-	-	-	-	-	-	-	
鉄鋼、非鉄、金属製品製造業	60 100.0	-	-	-	-	-	60 100.0	-	-	-	-	-	-	-	
機械（一般、電気、輸送用、精密、武器）製造業	134 100.0	-	-	-	-	-	-	134 100.0	-	-	-	-	-	-	
その他の製造業	88 100.0	-	-	-	-	-	-	-	88 100.0	-	-	-	-	-	
電気、ガス、熱供給、水道業	29 100.0	-	-	-	-	-	-	-	-	29 100.0	-	-	-	-	
運輸、通信業	140 100.0	-	-	-	-	-	-	-	-	-	140 100.0	-	-	-	
卸売、小売業、サービス業	948 100.0	-	-	-	-	-	-	-	-	-	-	948 100.0	-	-	
その他	486 100.0	-	-	-	-	-	-	-	-	-	-	-	486 100.0	-	
無回答	3 100.0	-	-	-	-	-	-	-	-	-	-	-	-	14 100.0	
10～29人	500 100.0	-	61 12.2	14 28.0	2 0.4	9 1.8	5 1.0	15 3.0	11 2.2	8 1.6	33 6.6	245 49.0	92 18.4	5 1.0	
30～49人	283 100.0	-	46 16.3	11 3.9	2 0.7	9 3.2	7 2.5	17 6.0	13 4.6	4 1.4	14 4.9	120 42.4	38 13.4	2 0.7	
50人～99人	506 100.0	1 0.2	52 10.3	30 5.9	4 0.8	20 4.0	14 2.8	20 4.0	16 3.2	5 1.0	29 5.7	220 43.5	93 18.4	2 0.4	
100人～299人	566 100.0	-	48 8.5	44 7.8	5 0.9	24 4.2	14 2.5	43 7.6	33 5.8	6 1.1	33 5.8	196 34.6	118 20.8	2 0.4	
300人～999人	404 100.0	-	27 6.7	20 5.0	3 0.7	24 5.9	18 4.5	28 6.9	14 3.5	4 1.0	28 6.9	131 32.4	106 26.2	1 0.2	
1000人～4999人	102 100.0	-	8 7.8	2 2.0	-	4 3.9	2 2.0	11 10.8	1 1.0	2 2.0	3 2.9	33 32.4	35 34.3	1 1.0	
5000人以上	5 100.0	-	-	-	-	-	-	-	-	-	-	1 20.0	4 80.0	-	
無回答	3 100.0	-	-	-	-	-	-	-	-	-	-	2 66.7	-	1 33.3	

問2. 規模（常時労働者数）

【集計軸】業種、常時労働者数	件数	100	300	500	1000	3000	10000	50000	無回答
		人	人	人	人	人	人	人以上	
	%								
合計	2369 100.0	500 21.1	283 11.9	506 21.4	566 23.9	404 17.1	102 4.3	5 0.2	3 0.1
鉱業	1 100.0	-	-	1 100.0	-	-	-	-	-
建設業	242 100.0	61 25.2	46 19.0	52 21.5	48 19.8	27 11.2	8 3.3	-	-
食料品製造、飲料、たばこ、飼料、 繊維、衣服製造業	121 100.0	14 11.6	11 9.1	30 24.8	44 36.4	20 16.5	2 1.7	-	-
木材、木製品、パルプ、紙製造業	16 100.0	2 12.5	2 12.5	4 25.0	5 31.3	3 18.8	-	-	-
化学、石油、石炭、プラスチック、 ゴム、窯業、土石製造業	90 100.0	9 10.0	9 10.0	20 22.2	24 26.7	24 26.7	4 4.4	-	-
鉄鋼、非鉄、金属製品製造業	60 100.0	5 8.3	7 11.7	14 23.3	14 23.3	18 30.0	2 3.3	-	-
機械（一般、電気、輸送用、精密、 武器）製造業	134 100.0	15 11.2	17 12.7	20 14.9	43 32.1	28 20.9	11 8.2	-	-
その他の製造業	88 100.0	11 12.5	13 14.8	16 18.2	33 37.5	14 15.9	1 1.1	-	-
電気、ガス、熱供給、水道業	29 100.0	8 27.6	4 13.8	5 17.2	6 20.7	4 13.8	2 6.9	-	-
運輸、通信業	140 100.0	33 23.6	14 10.0	29 20.7	33 23.6	28 20.0	3 2.1	-	-
卸売、小売業、サービス業	948 100.0	245 25.8	120 12.7	220 23.2	196 20.7	131 13.8	33 3.5	1 0.1	2 0.2
その他	486 100.0	92 18.9	38 7.8	93 19.1	118 24.3	106 21.8	35 7.2	4 0.8	-
無回答	14 100.0	5 35.7	2 14.3	2 14.3	2 14.3	1 7.1	1 7.1	-	1 7.1
100～299人	500 100.0	500 100.0	-	-	-	-	-	-	-
300～499人	283 100.0	-	283 100.0	-	-	-	-	-	-
500人～999人	506 100.0	-	-	506 100.0	-	-	-	-	-
1000人～2999人	566 100.0	-	-	-	566 100.0	-	-	-	-
3000人～9999人	404 100.0	-	-	-	-	404 100.0	-	-	-
10000人～49999人	102 100.0	-	-	-	-	-	102 100.0	-	-
50000人以上	5 100.0	-	-	-	-	-	-	5 100.0	-
無回答	3.0 100.0	-	-	-	-	-	-	-	3.0 100.0

問3. 敷地・建物の管理形態

【集計軸】業種、常時労働者数	件数 %	地内 自社 に管 理す る敷 地及 建物 敷	外自 空社 間が ほと んど 管理 する ビル (敷 地内 に屋	テナ ント ビル に入 居	そ の 他	無 回 答
合 計	2369 100.0	1539 65.0	141 6.0	563 23.8	115 4.9	11 0.5
鉱業	1 100.0	1 100.0	-	-	-	-
建設業	242 100.0	133 55.0	23 9.5	74 30.6	11 4.5	1 0.4
食料品製造、飲料、たばこ、飼料、 繊維、衣服製造業	121 100.0	104 86.0	4 3.3	11 9.1	1 0.8	1 0.8
木材、木製品、パルプ、紙製造業	16 100.0	15 93.8	1 6.3	-	-	-
化学、石油、石炭、プラスチック、 ゴム、窯業、土石製造業	90 100.0	74 82.2	2 2.2	13 14.4	1 1.1	-
鉄鋼、非鉄、金属製品製造業	60 100.0	50 83.3	1 1.7	3 5.0	6 1.0	-
機械（一般、電気、輸送用、精密、 武器）製造業	134 100.0	113 84.3	2 1.5	12 9.0	7 5.2	-
その他の製造業	88 100.0	64 72.7	9 10.2	11 12.5	4 4.5	-
電気、ガス、熱供給、水道業	29 100.0	24 82.8	-	3 10.3	2 6.9	-
運輸、通信業	140 100.0	87 62.1	5 3.6	27 19.3	20 14.3	1 0.7
卸売、小売業、サービス業	948 100.0	567 59.8	63 6.6	275 29.0	39 4.1	4 0.4
その他	486 100.0	297 61.1	31 6.4	130 26.7	24 4.9	4 0.8
無回答	14 100.0	10 71.4	-	4 28.6	-	-
10～29人	500 100.0	272 54.4	27 5.4	162 32.4	35 7.0	4 0.8
30～49人	283 100.0	180 63.6	17 6.0	71 25.1	14 4.9	1 0.4
50人～99人	506 100.0	344 68.0	25 4.9	111 21.9	25 4.9	1 0.2
100人～299人	566 100.0	403 71.2	37 6.5	102 18.0	23 4.1	1 0.2
300人～999人	404 100.0	271 67.1	26 6.4	87 21.5	17 4.2	3 0.7
1000人～4999人	102 100.0	65 63.7	8 7.8	29 28.4	-	-
5000人以上	5 100.0	3 60.0	1 20.0	-	1 20.0	-
無回答	3 100.0	1 33.3	-	1 33.3	-	1 33.3

問4. 喫煙者率の階層別事業場数

【集計軸】業種、常時労働者数	件数	喫煙者はいない	20%未満	20%以上40%未満	40%以上60%未満	60%以上80%未満	80%以上	不明	無回答
合計	2369 100.0	14 0.6	629 26.6	1051 44.4	418 17.6	138 5.8	34 1.4	67 2.8	18 0.8
鉱業	1 100.0	-	-	1 100.0	-	-	-	-	-
建設業	242 100.0	1 0.4	52 21.5	116 47.9	51 21.1	13 5.4	3 1.2	5 2.1	1 0.4
食料品製造、飲料、たばこ、飼料、繊維、衣服製造業	121 100.0	1 0.8	31 25.6	68 56.2	14 11.6	5 4.1	1 0.8	-	1 0.8
木材、木製品、パルプ、紙製造業	16 100.0	-	-	10 62.5	5 31.3	1 6.3	-	-	-
化学、石油、石炭、プラスチック、ゴム、窯業、土石製造業	90 100.0	-	20 22.2	50 55.6	14 15.6	5 5.6	-	1 1.1	-
鉄鋼、非鉄、金属製品製造業	60 100.0	-	9 15.0	29 48.3	13 21.7	5 8.3	1 1.7	1 1.7	2 3.3
機械（一般、電気、輸送用、精密、武器）製造業	134 100.0	-	19 14.2	75 56.0	28 20.9	5 3.7	1 0.7	4 3.0	2 1.5
その他の製造業	88 100.0	-	18 20.5	51 58.0	14 15.9	4 4.5	-	1 1.1	-
電気、ガス、熱供給、水道業	29 100.0	-	5 17.2	17 58.6	5 17.2	2 6.9	-	-	-
運輸、通信業	140 100.0	-	22 15.7	47 33.6	30 21.4	33 23.6	5 3.6	3 2.1	-
卸売、小売業、サービス業	948 100.0	8 0.8	274 28.9	395 41.7	179 18.9	48 5.1	19 2.0	16 1.7	9 0.9
その他	486 100.0	4 0.8	175 36.0	186 38.3	62 12.8	17 3.5	3 0.6	36 7.4	3 0.6
無回答	14 100.0	-	4 28.6	6 42.9	3 21.4	-	1 7.1	-	-
10～29人	500 100.0	7 1.4	124 24.8	178 35.6	113 22.6	55 11.0	21 4.2	1 0.2	1 0.2
30～49人	283 100.0	1 0.4	75 26.5	135 47.7	51 18.0	15 5.3	2 0.7	3 1.1	1 0.4
50人～99人	506 100.0	-	147 29.1	239 47.2	78 15.4	21 4.1	8 1.6	8 1.6	5 1.0
100人～299人	566 100.0	3 0.5	152 26.9	270 47.7	90 15.9	26 4.6	2 0.4	20 3.5	3 0.5
300人～999人	404 100.0	2 0.5	104 25.7	185 45.8	67 16.6	19 4.7	1 0.2	21 5.2	5 1.2
1000人～4999人	102 100.0	-	26 25.5	42 41.2	19 18.6	2 2.0	-	11 10.8	2 2.0
5000人以上	5 100.0	-	-	2 40.0	-	-	-	3 60.0	-
無回答	3 100.0	1 33.3	1 33.3	-	-	-	-	-	1 33.3

問5. 受動喫煙により健康に悪影響が生じることを知っていますか

【集計軸】業種、常時労働者数	件数	知っている	ある程度知っている	知らない	無回答
	%				
合計	2369 100.0	1913 80.8	448 18.9	7 0.3	1 0.0
鉱業	1 100.0	1 100.0	-	-	-
建設業	242 100.0	194 80.2	48 19.8	-	-
食料品製造、飲料、たばこ、飼料、 繊維、衣服製造業	121 100.0	99 81.8	21 17.4	1 0.8	-
木材、木製品、パルプ、紙製造業	16 100.0	13 81.3	3 18.8	-	-
化学、石油、石炭、プラスチック、 ゴム、窯業、土石製造業	90 100.0	73 81.1	16 17.8	1 1.1	-
鉄鋼、非鉄、金属製品製造業	60 100.0	43 71.7	16 26.7	1 1.7	-
機械（一般、電気、輸送用、精密、 武器）製造業	134 100.0	107 79.9	26 19.4	1 0.7	-
その他の製造業	88 100.0	66 75.0	22 25.0	-	-
電気、ガス、熱供給、水道業	29 100.0	28 96.6	1 3.4	-	-
運輸、通信業	140 100.0	107 76.4	33 23.6	-	-
卸売、小売業、サービス業	948 100.0	770 81.2	176 18.6	2 0.2	-
その他	486 100.0	403 82.9	83 17.1	-	-
無回答	14 100.0	9 64.3	3 21.4	1 7.1	1 7.1
10～29人	500 100.0	394 78.8	103 20.6	3 0.6	-
30～49人	283 100.0	222 78.4	60 21.2	1 0.4	-
50人～99人	506 100.0	411 81.2	95 18.8	-	-
100人～299人	566 100.0	448 79.2	117 20.7	1 0.2	-
300人～999人	404 100.0	342 84.7	61 15.1	1 0.2	-
1000人～4999人	102 100.0	91 89.2	10 9.8	1 1.0	-
5000人以上	5 100.0	3 60.0	2 40.0	-	-
無回答	3 100.0	2 66.7	-	-	1 33.3



問6. 「職場における喫煙対策のためのガイドライン」を知っていますか

【集計軸】業種、常時労働者数	件数	内容も含め知っている	あることは知っているが内容はよく知らない	知らない	無回答
合計	2369 100.0	650 27.4	1200 50.7	515 21.7	4 0.2
鉱業	1 100.0	-	1 100.0	-	-
建設業	242 100.0	83 34.3	124 51.2	35 14.5	-
食料品製造、飲料、たばこ、飼料、繊維、衣服製造業	121 100.0	32 26.4	57 47.1	31 25.6	1 0.8
木材、木製品、パルプ、紙製造業	16 100.0	2 12.5	11 68.8	3 18.8	-
化学、石油、石炭、プラスチック、ゴム、窯業、土石製造業	90 100.0	31 34.4	41 45.6	18 20.0	-
鉄鋼、非鉄、金属製品製造業	60 100.0	17 28.3	34 56.7	9 15.0	-
機械（一般、電気、輸送用、精密、武器）製造業	134 100.0	42 31.3	64 47.8	28 20.9	-
その他の製造業	88 100.0	25 28.4	463 48.9	19 21.6	1 1.1
電気、ガス、熱供給、水道業	29 100.0	16 55.2	11 37.9	2 6.9	-
運輸、通信業	140 100.0	29 20.7	82 58.6	29 20.7	-
卸売、小売業、サービス業	948 100.0	217 22.9	489 51.6	240 25.3	2 0.2
その他	486 100.0	155 31.9	232 47.7	99 20.4	-
無回答	14 100.0	1 7.1	11 78.6	2 14.3	-
10～29人	500 100.0	78 15.6	257 51.4	165 33.0	-
30～49人	283 100.0	60 21.2	147 51.9	74 26.1	2 0.7
50人～99人	506 100.0	117 23.1	280 55.3	109 21.5	-
100人～299人	566 100.0	162 28.6	307 54.2	97 17.1	-
300人～999人	404 100.0	169 41.8	179 44.3	54 13.4	2 0.5
1000人～4999人	102 100.0	61 59.8	26 25.5	15 14.7	-
5000人以上	5 100.0	2 40.0	2 40.0	1 20.0	-
無回答	3 100.0	1 33.3	2 66.7	-	-

問7. 十分な対策を行なうことが困難な場合には全面禁煙とするように勧奨されていることを知っていますか

【集計軸】業種、常時労働者数	件数	知っている	知らない	無回答
	%			
合計	2369 100.0	1042 44.0	1310 55.3	17 0.7
鉱業	1 100.0	-	1 100.0	-
建設業	242 100.0	112 46.3	129 53.3	1 0.4
食料品製造、飲料、たばこ、飼料、 繊維、衣服製造業	121 100.0	54 44.6	66 54.5	1 0.8
木材、木製品、パルプ、紙製造業	16 100.0	6 37.5	9 56.3	1 6.3
化学、石油、石炭、プラスチック、 ゴム、窯業、土石製造業	90 100.0	40 44.4	50 55.6	-
鉄鋼、非鉄、金属製品製造業	60 100.0	23 38.3	36 60.0	1 1.7
機械（一般、電気、輸送用、精密、 武器）製造業	134 100.0	49 36.6	85 63.4	-
その他の製造業	88 100.0	33 37.5	54 61.4	1 1.1
電気、ガス、熱供給、水道業	29 100.0	18 62.1	11 37.9	-
運輸、通信業	140 100.0	48 34.3	91 65.0	1 0.7
卸売、小売業、サービス業	948 100.0	412 43.5	528 55.7	8 0.8
その他	486 100.0	244 50.2	239 49.2	3 0.6
無回答	14 100.0	3 21.4	11 78.6	-
10～29人	500 100.0	171 34.2	327 65.4	2 0.4
30～49人	283 100.0	112 39.6	168 59.4	3 1.1
50人～99人	506 100.0	212 41.9	289 57.1	5 1.0
100人～299人	566 100.0	252 44.5	310 54.8	4 0.7
300人～999人	404 100.0	225 55.7	177 43.8	2 0.5
1000人～4999人	102 100.0	66 64.7	35 34.3	1 1.0
5000人以上	5 100.0	3 60.0	2 40.0	-
無回答	3 100.0	1 33.3	2 66.7	-

問8. 何らかの喫煙対策に取り組んでいますか

【集計軸】業種、常時労働者数	件数	取り組んでいる	取り組んでいない	無回答
	%			
合計	2369 100.0	2183 92.1	173 7.3	13 0.5
鉱業	1 100.0	-	1 100.0	-
建設業	242 100.0	221 91.3	21 8.7	-
食料品製造、飲料、たばこ、飼料、 繊維、衣服製造業	121 100.0	114 94.2	5 4.1	2 1.7
木材、木製品、パルプ、紙製造業	16 100.0	14 87.5	2 12.5	-
化学、石油、石炭、プラスチック、 ゴム、窯業、土石製造業	90 100.0	86 95.6	4 4.4	-
鉄鋼、非鉄、金属製品製造業	60 100.0	55 91.7	5 8.3	-
機械（一般、電気、輸送用、精密、 武器）製造業	134 100.0	130 97.0	4 3.0	-
その他の製造業	88 100.0	80 90.9	8 9.1	-
電気、ガス、熱供給、水道業	29 100.0	28 96.6	1 3.4	-
運輸、通信業	140 100.0	121 86.4	18 12.9	1 0.7
卸売、小売業、サービス業	948 100.0	865 91.2	78 8.2	5 0.5
その他	486 100.0	457 94.0	25 5.1	4 0.8
無回答	14 100.0	12 85.7	1 7.1	1 7.1
10～29人	500 100.0	427 85.4	71 14.2	2 0.4
30～49人	283 100.0	251 88.7	30 10.6	2 0.7
50人～99人	506 100.0	475 93.9	28 5.5	3 0.6
100人～299人	566 100.0	537 94.9	25 4.4	4 0.7
300人～999人	404 100.0	385 95.3	17 4.2	2 0.5
1000人～4999人	102 100.0	100 98.0	2 2.0	-
5000人以上	5 100.0	5 100.0	-	-
無回答	3 100.0	3 100.0	-	-

問9. 喫煙対策は「職場における喫煙対策のためのガイドライン」に基づいていますか  
 問8. 何らかの喫煙対策に取り組んでいますか…取り組んでいる

【集計軸】業種、常時労働者数	件数	基づいている	基づいてはいない	わからない	無回答
合計	2183 100.0	809 37.1	421 19.3	881 40.4	75 3.4
鉱業	-	-	-	-	-
建設業	221 100.0	84 38.0	51 23.1	76 34.4	10 4.5
食料品製造、飲料、たばこ、飼料、繊維、衣服製造業	114 100.0	37 32.5	28 24.6	47 41.2	3 2.6
木材、木製品、パルプ、紙製造業	14 100.0	5 35.7	2 14.3	7 50.0	-
化学、石油、石炭、プラスチック、ゴム、窯業、土石製造業	86 100.0	32 37.2	22 25.6	29 33.7	4 4.7
鉄鋼、非鉄、金属製品製造業	55 100.0	19 34.5	12 21.8	22 40.0	2 3.6
機械（一般、電気、輸送用、精密、武器）製造業	130 100.0	39 30.0	32 24.6	56 43.1	3 23.1
その他の製造業	80 100.0	26 32.5	17 21.3	36 45.0	1 1.3
電気、ガス、熱供給、水道業	28 100.0	13 46.4	4 14.3	11 39.3	-
運輸、通信業	121 100.0	40 33.1	28 23.1	50 41.3	3 2.5
卸売、小売業、サービス業	865 100.0	316 36.5	145 16.8	376 43.5	28 3.2
その他	457 100.0	198 43.3	77 16.8	166 36.3	17 3.7
無回答	12 100.0	-	3 25.0	5 41.7	4 33.3
10～29人	427 100.0	131 30.7	68 15.9	217 50.8	11 2.6
30～49人	252 100.0	83 32.9	61 24.2	101 40.1	7 2.8
50人～99人	476 100.0	156 32.8	83 17.4	227 47.7	10 2.1
100人～299人	537 100.0	188 35.0	118 22.0	210 39.1	21 3.9
300人～999人	386 100.0	192 49.7	70 18.1	103 26.7	21 5.4
1000人～4999人	100 100.0	55 55.0	21 21.0	20 20.0	4 4.0
5000人以上	5 100.0	4 80.0	-	1 20.0	-
無回答	3 100.0	-	-	2 66.7	1 33.3

問10-①-ア. 喫煙対策の実施状況：建物内に喫煙室又は喫煙コーナーを設置  
 問8. 何らかの喫煙対策に取り組んでいますか…取り組んでいる

【集計軸】業種、常時労働者数	件数	実施 済み	計 画 中	検 討 し た い	予 定 は な い	無 回 答
	%					
合 計	2183 100.0	1583 72.5	29 1.3	41 1.9	118 5.4	412 18.9
鉱業	-	-	-	-	-	-
建設業	221 100.0	188 85.1	3 1.4	2 0.9	8 3.6	20 9.0
食料品製造、飲料、たばこ、飼料、 繊維、衣服製造業	114 100.0	84 73.7	4 3.5	3 2.6	2 1.8	21 18.4
木材、木製品、パルプ、紙製造業	14 100.0	14 100.0	-	-	-	-
化学、石油、石炭、プラスチック、 ゴム、窯業、土石製造業	86 100.0	70 81.4	1 1.2	3 3.5	3 3.5	9 10.5
鉄鋼、非鉄、金属製品製造業	55 100.0	48 87.3	-	2 3.6	2 3.6	3 5.5
機械（一般、電気、輸送用、精密、 武器）製造業	130 100.0	107 82.3	2 1.5	1 0.8	5 3.8	15 11.5
その他の製造業	80 100.0	57 71.3	2 2.5	3 3.8	2 2.5	16 20.0
電気、ガス、熱供給、水道業	28 100.0	25 89.3	-	-	-	3 10.7
運輸、通信業	121 100.0	97 80.2	4 3.3	2 1.7	5 4.1	13 10.7
卸売、小売業、サービス業	865 100.0	613 70.9	9 1.0	13 1.5	52 6.0	178 20.6
その他	457 100.0	270 59.1	4 0.9	12 2.6	39 8.5	132 28.9
無回答	12 100.0	10 83.3	-	-	-	2 16.7
10～29人	427 100.0	303 71.0	7 1.6	6 1.4	27 6.3	84 19.7
30～49人	251 100.0	171 68.1	4 1.6	8 3.2	17 6.8	51 20.3
50人～99人	475 100.0	335 70.5	6 1.3	13 2.7	30 6.3	91 19.2
100人～299人	537 100.0	396 73.7	8 1.5	11 2.0	26 4.8	96 17.9
300人～999人	385 100.0	299 77.7	3 0.8	2 0.5	13 3.4	68 17.7
1000人～4999人	100 100.0	72 72.0	1 1.0	1 1.0	4 4.0	22 22.0
5000人以上	5 100.0	5 100.0	-	-	-	-
無回答	3 100.0	2 66.7	-	-	1 33.3	-

問10-①-イ. 喫煙対策の実施状況：建物内の自社占有部分は全面禁煙

問8. 何らかの喫煙対策に取り組んでいますか…取り組んでいる

【集計軸】業種、常時労働者数	件数	実施済み	計画中	検討したい	予定はない	無回答
	%					
合計	2183 100.0	757 34.7	54 2.5	284 13.0	548 25.1	540 24.7
鉱業	-	-	-	-	-	-
建設業	221 100.0	75 33.9	4 1.8	30 13.6	65 29.4	47 21.3
食料品製造、飲料、たばこ、飼料、繊維、衣服製造業	114 100.0	35 30.7	-	11 9.6	33 28.9	35 30.7
木材、木製品、パルプ、紙製造業	14 100.0	4 28.6	2 14.3	1 7.1	6 42.9	1 7.1
化学、石油、石炭、プラスチック、ゴム、窯業、土石製造業	86 100.0	27 31.4	3 3.5	13 15.1	29 33.7	14 16.3
鉄鋼、非鉄、金属製品製造業	55 100.0	13 23.6	-	7 12.7	19 34.5	16 29.1
機械（一般、電気、輸送用、精密、武器）製造業	130 100.0	32 24.6	4 3.1	16 12.3	39 30.0	39 30.0
その他の製造業	80 100.0	24 30.0	5 6.3	11 13.8	22 27.5	18 22.5
電気、ガス、熱供給、水道業	28 100.0	8 28.6	-	2 7.1	11 39.3	7 25.0
運輸、通信業	121 100.0	36 29.8	7 5.8	20 16.5	28 23.1	30 24.8
卸売、小売業、サービス業	865 100.0	329 38.0	20 2.3	111 12.8	199 23.0	206 23.8
その他	457 100.0	171 37.4	9 2.0	60 13.1	92 20.1	125 27.4
無回答	12 100.0	3 25.0	-	2 16.7	5 41.7	2 16.7
10～29人	427 100.0	155 36.3	9 2.1	58 13.6	102 23.9	103 24.1
30～49人	251 100.0	93 37.1	4 1.6	30 12.0	59 23.5	65 25.9
50人～99人	475 100.0	161 33.9	14 2.9	63 13.3	119 25.1	118 24.8
100人～299人	537 100.0	173 32.2	14 2.6	64 11.9	151 28.1	135 25.1
300人～999人	385 100.0	141 36.6	9 2.3	53 13.8	94 24.4	88 22.9
1000人～4999人	100 100.0	30 30.0	4 4.0	16 16.0	21 21.0	29 29.0
5000人以上	5 100.0	1 20.0	-	-	2 40.0	2 40.0
無回答	3 100.0	3 100.0	-	-	-	-

問10-①-ウ. 喫煙対策の実施状況：建物内は全面禁煙

問8. 何らかの喫煙対策に取り組んでいますか…取り組んでいる

	件数	実施済み	計画中	検討したい	予定はない	無回答
【集計軸】業種、常時労働者数	数					
	%					
合計	2183 100.0	569 26.1	61 2.8	321 14.7	770 35.3	462 21.2
鉱業	-	-	-	-	-	-
建設業	221 100.0	34 15.4	1 0.5	37 16.7	97 43.9	52 23.5
食料品製造、飲料、たばこ、飼料、繊維、衣服製造業	114 100.0	24 21.1	-	21 18.4	39 34.2	30 26.3
木材、木製品、パルプ、紙製造業	14 100.0	2 14.3	2 14.3	2 24.3	6 42.9	2 14.3
化学、石油、石炭、プラスチック、ゴム、窯業、土石製造業	86 100.0	12 14.0	1 1.2	17 19.8	38 44.2	18 20.9
鉄鋼、非鉄、金属製品製造業	55 100.0	7 12.7	3 5.5	8 14.5	24 43.6	13 23.6
機械（一般、電気、輸送用、精密、武器）製造業	130 100.0	25 19.2	4 3.1	25 19.2	52 40.0	24 18.5
その他の製造業	80 100.0	21 26.3	3 3.8	15 18.8	30 37.5	11 13.8
電気、ガス、熱供給、水道業	28 100.0	4 14.3	1 3.6	4 14.3	15 53.6	4 14.3
運輸、通信業	121 100.0	28 23.1	11 9.1	14 11.6	39 32.2	29 24.0
卸売、小売業、サービス業	865 100.0	251 29.0	27 3.1	110 12.7	293 33.9	184 21.3
その他	457 100.0	159 34.8	8 1.8	67 14.7	131 28.7	92 20.1
無回答	12 100.0	1 8.3	-	-	9 75.0	2 16.7
10～29人	427 100.0	108 25.3	12 2.8	57 13.3	135 31.6	115 26.9
30～49人	251 100.0	70 27.9	5 2.0	30 12.0	91 36.3	55 21.9
50人～99人	475 100.0	128 26.9	13 2.7	71 14.9	168 35.4	95 20.0
100人～299人	537 100.0	148 27.6	15 2.8	80 14.9	193 35.9	101 18.8
300人～999人	385 100.0	91 23.6	14 3.6	63 16.4	147 38.2	70 18.2
1000人～4999人	100 100.0	24 24.0	2 2.0	20 20.0	30 30.0	24 24.0
5000人以上	5 100.0	-	-	-	3 60.0	2 40.0
無回答	3 100.0	-	-	-	3 100.0	-

問10-①-エ. 喫煙対策の実施状況：建物内に加え、敷地部分もすべて禁煙

問8. 何らかの喫煙対策に取り組んでいますか…取り組んでいる

	件数	実施済み	計画中	検討したい	予定はない	無回答
【集計軸】業種、常時労働者数	数					
	%					
合計	2183 100.0	152 7.0	59 2.7	270 12.4	1184 54.2	518 23.7
鉱業	-	-	-	-	-	-
建設業	221 100.0	10 4.5	3 1.4	24 10.9	130 58.8	54 24.4
食料品製造、飲料、たばこ、飼料、繊維、衣服製造業	114 100.0	5 4.4	1 0.9	19 16.7	58 50.9	31 27.2
木材、木製品、パルプ、紙製造業	14 100.0	2 14.3	2 14.3	2 14.3	6 42.9	2 14.3
化学、石油、石炭、プラスチック、ゴム、窯業、土石製造業	86 100.0	6 7.0	-	13 15.1	46 53.5	21 24.4
鉄鋼、非鉄、金属製品製造業	55 100.0	-	1 1.8	7 12.7	33 60.0	14 25.5
機械（一般、電気、輸送用、精密、武器）製造業	130 100.0	4 3.1	2 1.5	16 12.3	80 61.5	28 21.5
その他の製造業	80 100.0	2 2.5	2 2.5	13 16.3	49 61.3	14 17.5
電気、ガス、熱供給、水道業	28 100.0	2 7.1	-	3 10.7	17 60.7	6 21.4
運輸、通信業	121 100.0	14 11.6	9 7.4	11 9.1	58 47.9	29 24.0
卸売、小売業、サービス業	865 100.0	50 5.8	22 2.5	102 11.8	469 54.2	222 25.7
その他	457 100.0	57 12.5	16 3.5	59 12.9	230 50.3	95 20.8
無回答	12.0 100.0	-	1.0 8.3	1.0 8.3	8.0 66.7	2.0 16.7
10～29人	427 100.0	24 5.6	5 1.2	52 12.2	213 49.9	133 31.1
30～49人	251 100.0	8 3.2	6 2.4	21 8.4	150 59.8	66 27.0
50人～99人	475 100.0	26 5.5	12 2.5	65 13.7	264 55.6	108 22.7
100人～299人	537 100.0	44 8.2	17 3.2	70 13.0	298 55.5	108 20.1
300人～999人	385 100.0	39 10.1	16 4.2	48 12.5	209 54.3	73 19.0
1000人～4999人	100 100.0	10 10.1	3 4.2	14 12.5	45 54.3	28 19.0
5000人以上	5 100.0	-	-	-	3 60.0	2 40.0
無回答	3 100.0	1 33.3	-	-	2 66.7	-



問10-②-ア. 喫煙対策の実施状況：喫煙対策の担当部署を決めている  
 問8. 何らかの喫煙対策に取り組んでいますか…取り組んでいる

	件数	実施済み	計画中	検討したい	予定はない	無回答
【集計軸】業種、常時労働者数	数					
	%					
合計	2183 100.0	677 31.0	78 3.6	314 14.4	907 41.5	207 9.5
鉱業	-	-	-	-	-	-
建設業	221 100.0	70 31.7	8 3.6	32 14.5	93 42.1	18 8.1
食料品製造、飲料、たばこ、飼料、繊維、衣服製造業	114 100.0	28 24.6	4 3.5	20 17.5	47 41.2	15 13.2
木材、木製品、パルプ、紙製造業	14 100.0	3 21.4	-	4 28.6	7 50.0	-
化学、石油、石炭、プラスチック、ゴム、窯業、土石製造業	86 100.0	30 34.9	3 3.5	13 15.1	35 40.7	5 5.8
鉄鋼、非鉄、金属製品製造業	55 100.0	19 34.5	2 3.6	10 18.2	18 32.7	6 10.9
機械（一般、電気、輸送用、精密、武器）製造業	130 100.0	49 37.7	3 2.3	18 13.8	50 38.5	10 7.7
その他の製造業	80 100.0	30 37.5	5 6.3	9 11.3	30 37.5	6 7.5
電気、ガス、熱供給、水道業	28 100.0	13 46.4	-	1 3.6	10 35.7	4 14.3
運輸、通信業	121 100.0	28 23.1	9 7.4	21 17.4	51 42.1	12 9.9
卸売、小売業、サービス業	865 100.0	241 27.9	25 2.9	121 14.0	395 45.7	83 9.6
その他	457 100.0	164 35.9	19 4.2	65 14.2	163 35.7	46 10.1
無回答	12 100.0	2 16.7	-	-	8 66.7	2 16.7
10～29人	427 100.0	55 12.9	12 2.8	53 12.4	244 57.1	63 14.8
30～49人	251 100.0	60 23.9	6 2.4	33 13.1	130 51.8	22 8.8
50人～99人	475 100.0	121 25.5	21 4.4	77 16.2	219 46.1	37 7.8
100人～299人	573 100.0	186 34.6	16 3.0	83 15.5	201 37.4	51 9.5
300人～999人	385 100.0	193 50.1	20 5.2	56 14.5	89 23.1	27 7.0
1000人～4999人	100 100.0	59 59.0	2 2.0	12 12.0	20 20.0	7 7.0
5000人以上	5 100.0	3 60.0	1 20.0	-	1 20.0	-
無回答	3 100.0	-	-	-	3 100.0	-

問10-②-イ. 喫煙対策の実施状況：喫煙に関する健康指導を実施している  
 問8. 何らかの喫煙対策に取り組んでいますか…取り組んでいる

	件数	実施済み	計画中	検討したい	予定はない	無回答
【集計軸】業種、常時労働者数	数					
	%					
合計	2183 100.0	527 24.1	112 5.1	607 27.8	751 34.4	186 8.5
鉱業	-	-	-	-	-	-
建設業	221 100.0	66 29.9	11 5.0	70 31.7	55 24.9	19 8.6
食料品製造、飲料、たばこ、飼料、繊維、衣服製造業	114 100.0	17 14.9	4 3.5	33 28.9	45 39.5	15 13.2
木材、木製品、パルプ、紙製造業	14 100.0	4 28.6	1 7.1	4 28.6	5 35.7	-
化学、石油、石炭、プラスチック、ゴム、窯業、土石製造業	86 100.0	22 25.6	5 5.8	29 33.7	26 30.2	4 4.7
鉄鋼、非鉄、金属製品製造業	55 100.0	17 30.9	2 3.6	14 25.5	15 27.3	7 12.7
機械（一般、電気、輸送用、精密、武器）製造業	130 100.0	33 25.4	9 6.9	37 28.5	41 31.5	10 7.7
その他の製造業	80 100.0	15 18.8	6 7.5	29 36.3	25 31.3	5 6.3
電気、ガス、熱供給、水道業	28 100.0	13 46.4	1 3.6	4 14.3	7 25.0	3 10.7
運輸、通信業	121 100.0	28 23.1	12 9.9	32 26.4	39 32.2	10 8.3
卸売、小売業、サービス業	865 100.0	174 20.1	36 4.2	247 28.6	342 39.5	66 7.6
その他	457 100.0	136 29.8	25 5.5	108 23.6	143 31.3	45 9.8
無回答	12 100.0	2 16.7	-	-	8 66.7	2 16.7
10～29人	427 100.0	59 13.8	17 4.0	105 24.6	186 43.6	60 14.1
30～49人	251 100.0	46 18.3	11 4.4	66 26.3	109 43.4	19 7.6
50人～99人	475 100.0	106 22.3	21 4.4	142 29.9	170 35.8	36 7.6
100人～299人	537 100.0	134 25.0	25 4.7	156 29.1	178 33.1	44 8.2
300人～999人	385 100.0	131 34.0	31 8.1	111 28.8	89 23.1	23 6.0
1000人～4999人	100 100.0	49 49.0	6 6.0	25 25.0	16 16.0	4 4.0
5000人以上	5 100.0	2 40.0	1 20.0	1 20.0	1 20.0	-
無回答	3 100.0	-	-	1 33.3	2 66.7	-

問10-②-ウ. 喫煙対策の実施状況：禁煙サポート等により喫煙者を減らす活動をしている  
 問8. 何らかの喫煙対策に取り組んでいますか…取り組んでいる

	件数	実施済み	計画中	検討したい	予定はない	無回答
【集計軸】業種、常時労働者数	数					
	%					
合計	2183 100.0	266 12.2	91 4.2	641 29.4	964 44.2	221 10.1
鉱業	-	-	-	-	-	-
建設業	221 100.0	27 12.2	6 2.7	68 30.8	95 43.0	25 11.3
食料品製造、飲料、たばこ、飼料、繊維、衣服製造業	114 100.0	8 7.0	4 3.5	32 28.1	53 46.5	17 14.9
木材、木製品、パルプ、紙製造業	14 100.0	2 14.3	-	5 35.7	7 50.0	-
化学、石油、石炭、プラスチック、ゴム、窯業、土石製造業	86 100.0	11 12.8	3 3.5	29 33.7	38 44.2	5 5.8
鉄鋼、非鉄、金属製品製造業	55 100.0	7 12.7	2 3.6	19 34.5	19 34.5	8 14.5
機械（一般、電気、輸送用、精密、武器）製造業	130 100.0	16 12.3	3 2.3	41 31.5	59 45.4	11 8.5
その他の製造業	80 100.0	7 8.8	-	30 37.5	34 42.5	9 11.3
電気、ガス、熱供給、水道業	28 100.0	7 25.0	1 3.6	7 25.0	10 35.7	3 10.7
運輸、通信業	121 100.0	8 6.6	12 9.9	40 33.1	48 39.7	13 10.7
卸売、小売業、サービス業	865 100.0	90 10.4	37 4.3	247 28.6	413 47.7	78 9.0
その他	457 100.0	82 17.9	23 5.0	123 26.9	179 39.2	50 10.9
無回答	12 100.0	1 8.3	-	-	9 75.0	2 16.7
10～29人	427 100.0	23 5.4	14 3.3	110 25.8	214 50.1	66 15.5
30～49人	251 100.0	24 9.6	10 4.0	63 25.1	131 52.2	23 9.2
50人～99人	475 100.0	48 10.1	16 3.4	134 28.2	235 49.5	42 8.8
100人～299人	537 100.0	60 11.2	20 3.7	167 31.1	237 44.1	53 9.9
300人～999人	385 100.0	72 18.7	25 6.5	136 35.3	121 31.4	31 8.1
1000人～4999人	100 100.0	38 38.0	6 6.0	29 29.0	21 21.0	6 6.0
5000人以上	5 100.0	1 20.0	-	2 40.0	2 40.0	-
無回答	3 100.0	-	-	-	3 100.0	-

問11. 屋外に喫煙場所を設けていますか

問8. 何らかの喫煙対策に取り組んでいますか…取り組んでいる

問10-①-ウ. 喫煙対策の実施状況：建物内は全面禁煙…実施済み

【集計軸】業種、常時労働者数	件数	件数	割合	その他	無回答
合計	569 100.0	471 82.8	61 10.7	22 3.9	15 2.6
鉱業	-	-	-	-	-
建設業	34 100.0	29 85.3	2 5.9	2 5.9	1 2.9
食料品製造、飲料、たばこ、飼料、繊維、衣服製造業	24 100.0	20 83.3	2 8.3	1 4.2	1 4.2
木材、木製品、パルプ、紙製造業	2 100.0	-	-	2 100.0	-
化学、石油、石炭、プラスチック、ゴム、窯業、土石製造業	12 100.0	7 58.3	3 25.0	2 16.7	-
鉄鋼、非鉄、金属製品製造業	7 100.0	6 85.7	-	-	1 14.3
機械（一般、電気、輸送用、精密、武器）製造業	25 100.0	24 96.0	1 4.0	-	-
その他の製造業	21 100.0	18 85.7	1 4.8	2 9.5	-
電気、ガス、熱供給、水道業	4 100.0	3 75.0	1 25.0	-	-
運輸、通信業	28 100.0	25 89.3	3 10.7	-	-
卸売、小売業、サービス業	251 100.0	213 84.9	22 8.8	7 2.8	9 3.6
その他	159 100.0	124 78.0	26 16.4	6 3.8	3 1.9
無回答	2 100.0	2 100.0	-	-	-
10～29人	108 100.0	88 81.5	14 13.0	3 2.8	3 2.8
30～49人	70 100.0	65 92.9	4 5.7	-	1 1.4
50人～99人	128 100.0	106 82.8	16 12.5	2 1.6	4 3.1
100人～299人	148 100.0	124 83.8	12 8.1	10 6.8	2 1.4
300人～999人	91 100.0	70 76.9	12 13.2	6 6.6	3 3.3
1000人～4999人	24 100.0	18 75.0	3 12.5	1 4.2	2 8.3
5000人以上	-	-	-	-	-
無回答	-	-	-	-	-

問12. 全面禁煙にしていない理由

問8. 何らかの喫煙対策に取り組んでいますか…取り組んでいる

問10-①-ウ・エ. 喫煙対策の実施状況：建物内は全面禁煙・建物内に加え、敷地部分もすべて禁煙…『実施済み』以外

【集計軸】業種、常時労働者数	件数	喫煙者の理解・協力が得られない	い事業場の責任者の理解が得られない	で自禁煙に出来な	合来客者が多く協力が得られない場	分建煙物内に喫煙室等を設置して	その他	無回答
	%							
合計	1557 100.0	250 16.1	30 1.9	163 10.5	156 10.0	786 50.5	47 3.0	507 32.6
鉱業	-	-	-	-	-	-	-	-
建設業	183 100.0	27 14.8	3 1.6	29 15.8	13 7.1	90 49.2	6 3.3	59 32.2
食料品製造、飲料、たばこ、飼料、繊維、衣服製造業	88 100.0	14 15.9	-	6 6.8	8 9.1	44 50.0	3 3.4	31 35.2
木材、木製品、パルプ、紙製造業	12 100.0	2 16.7	1 8.3	-	3 25.0	6 50.0	-	2 16.7
化学、石油、石炭、プラスチック、ゴム、窯業、土石製造業	74 100.0	19 25.7	5 6.8	1 1.4	5 6.8	41 55.4	3 4.1	25 33.8
鉄鋼、非鉄、金属製品製造業	48 100.0	12 25.0	-	1 2.1	3 6.3	26 54.2	1 2.1	15 31.3
機械（一般、電気、輸送用、精密、武器）製造業	102 100.0	18 17.6	5 4.9	4 3.9	14 13.7	52 51.0	3 2.9	36 35.3
その他の製造業	58 100.0	16 27.6	4 6.9	6 10.3	8 13.8	34 58.6	1 1.7	10 17.2
電気、ガス、熱供給、水道業	23 100.0	2 8.7	1 4.3	-	2 8.7	19 82.6	1 4.3	3 13.0
運輸、通信業	89 100.0	15 16.9	-	11 12.4	9 10.1	41 46.1	2 2.2	30 33.7
卸売、小売業、サービス業	595 100.0	89 15.0	6 1.0	67 11.3	66 11.1	292 49.1	11 1.8	204 34.3
その他	275 100.0	35 12.7	5 1.8	37 13.5	24 8.7	135 49.1	16 5.8	88 32.0
無回答	10 100.0	1 10.0	-	1 10.0	1 10.0	6 60.0	-	4 40.0
10～29人	269 100.0	36 13.4	3 1.1	42 15.6	41 15.2	138 51.3	9 3.3	112 41.6
30～49人	152 100.0	25 16.4	2 1.3	20 13.2	19 12.5	80 52.6	6 3.9	67 44.1
50人～99人	306 100.0	59 19.3	5 1.6	33 10.8	31 10.1	166 54.2	12 3.9	107 35.0
100人～299人	358 100.0	65 18.2	12 3.4	33 9.2	38 10.6	201 56.1	9 2.5	114 31.8
300人～999人	265 100.0	46 17.4	3 1.1	25 9.4	21 7.9	161 60.8	9 3.4	85 32.1
1000人～4999人	75 100.0	18 24.0	5 6.7	9 12.0	5 6.7	36 48.0	2 2.7	20 26.7
5000人以上	5 100.0	1 20.0	-	-	1 20.0	3 60.0	-	2 40.0
無回答	2 100.0	-	-	1 50.0	-	1 50.0	-	-

問13-①. 設置されている喫煙室又は喫煙コーナー

問8. 何らかの喫煙対策に取り組んでいますか…取り組んでいる

問10-①-ア. 喫煙対策の実施状況：建物内に喫煙室又は喫煙コーナーを設置…実施済み

【集計軸】業種、常時労働者数	件数	件数	件数	件数	件数	その他	無回答
		屋外排気型の喫煙室	屋外排気型ではない喫煙室	屋外排気型の喫煙コーナー	屋外排気型ではない喫煙コーナー		
	%						
合計	1838 100.0	683 37.2	282 15.3	260 14.1	454 24.7	79 4.3	80 4.4
鉱業	-	-	-	-	-	-	-
建設業	207 100.0	91 44.0	23 11.1	23 11.1	59 28.5	5 2.4	6 2.9
食料品製造、飲料、たばこ、飼料、繊維、衣服製造業	98 100.0	41 41.8	19 19.4	15 15.3	17 17.3	3 3.1	3 3.1
木材、木製品、パルプ、紙製造業	20 100.0	7 35.0	5 25.0	3 15.0	4 20.0	-	1 5.0
化学、石油、石炭、プラスチック、ゴム、窯業、土石製造業	93 100.0	35 37.6	13 14.0	19 20.4	19 20.4	2 2.2	5 5.4
鉄鋼、非鉄、金属製品製造業	60 100.0	26 43.3	9 15.0	8 13.3	13 21.7	2 3.3	2 3.3
機械（一般、電気、輸送用、精密、武器）製造業	146 100.0	59 40.4	14 9.6	24 16.4	38 26.0	6 4.1	5 3.4
その他の製造業	70 100.0	23 32.9	17 24.3	7 10.0	17 24.3	4 5.7	2 2.9
電気、ガス、熱供給、水道業	31 100.0	18 58.1	3 9.7	5 16.1	3 9.7		2 6.5
運輸、通信業	112 100.0	39 34.8	23 20.5	17 15.2	28 25.0	2 1.8	3 2.7
卸売、小売業、サービス業	677 100.0	229 33.8	103 15.2	94 13.9	176 26.0	41 6.1	34 5.0
その他	311 100.0	112 36.0	50 16.1	43 13.8	75 24.1	14 4.5	17 5.5
無回答	13 100.0	3 23.1	3 23.1	2 15.4	5 38.5	-	-
10～29人	315 100.0	80 25.4	37 11.7	56 17.8	101 32.1	16 5.1	25 7.9
30～49人	187 100.0	69 36.9	22 11.8	29 15.5	51 27.3	7 3.7	9 4.8
50人～99人	380 100.0	127 33.4	65 17.1	46 12.1	108 28.4	20 5.3	14 3.7
100人～299人	456 100.0	178 39.0	69 15.1	55 12.1	111 24.3	24 5.3	19 4.2
300人～999人	392 100.0	180 45.9	68 17.3	58 14.8	67 17.1	9 2.3	10 2.6
1000人～4999人	98 100.0	46 46.9	19 19.4	15 15.3	13 13.3	3 3.1	2 2.0
5000人以上	8 100.0	2 25.0	2 25.0	-	3 37.5	-	1 12.5
無回答	2 100.0	1 50.0	-	1 50.0	-	-	-

問13-②. 空気環境の測定項目：非喫煙場所（事務室を含む）

問8. 何らかの喫煙対策に取り組んでいますか…取り組んでいる

問10-①-ア. 喫煙対策の実施状況：建物内に喫煙室又は喫煙コーナーを設置…実施済み

【集計軸】業種、常時労働者数	件数 %	粉じん濃度	一酸化炭素濃度	無回答
合計	1583 100.0	283 17.9	276 17.4	1277 80.7
鉱業	-	-	-	-
建設業	188 100.0	35 18.6	36 19.1	147 78.2
食料品製造、飲料、たばこ、飼料、繊維、衣服製造業	84 100.0	1 1.2	1 1.2	82 97.6
木材、木製品、パルプ、紙製造業	14 100.0	1 7.1	1 7.1	13 92.9
化学、石油、石炭、プラスチック、ゴム、窯業、土石製造業	70 100.0	9 12.9	7 10.0	60 85.7
鉄鋼、非鉄、金属製品製造業	48 100.0	6 12.5	5 10.4	42 87.5
機械（一般、電気、輸送用、精密、武器）製造業	107 100.0	10 9.3	5 4.7	97 90.7
その他の製造業	57 100.0	6 10.5	5 8.8	51 89.5
電気、ガス、熱供給、水道業	25 100.0	10 40.0	10 40.0	14 56.0
運輸、通信業	97 100.0	6 6.2	6 6.2	91 93.8
卸売、小売業、サービス業	613 100.0	120 19.6	125 20.4	481 78.5
その他	270 100.0	79 29.3	75 27.8	189 70.0
無回答	10 100.0	-	-	10 100.0
10～29人	303 100.0	24 7.9	22 7.3	278 91.7
30～49人	171 100.0	20 11.7	21 12.3	148 86.5
50人～99人	335 100.0	46 13.7	45 13.4	285 85.0
100人～299人	396 100.0	83 21.0	78 19.7	307 77.5
300人～999人	299 100.0	75 25.1	73 24.4	218 72.9
1000人～4999人	72 100.0	33 45.8	35 48.6	36 50.0
5000人以上	5 100.0	2 40.0	2 40.0	3 60.0
無回答	2 100.0	-	-	2 100.0

問13-②. 空気環境の測定項目：喫煙室等の内部

問8. 何らかの喫煙対策に取り組んでいますか…取り組んでいる

問10-①-ア. 喫煙対策の実施状況：建物内に喫煙室又は喫煙コーナーを設置…実施済み

【集計軸】業種、常時労働者数	件数	粉じん濃度	一酸化炭素濃度	無回答
	%			
合計	1583 100.0	136 8.6	132 8.3	1432 90.5
鉱業	-	-	-	-
建設業	188 100.0	16 8.5	15 8.0	170 90.4
食料品製造、飲料、たばこ、飼料、繊維、衣服製造業	84 100.0	1 1.2	-	83 98.8
木材、木製品、パルプ、紙製造業	14 100.0	-	-	14 100.0
化学、石油、石炭、プラスチック、ゴム、窯業、土石製造業	70 100.0	5 7.1	5 7.1	64 91.4
鉄鋼、非鉄、金属製品製造業	48 100.0	2 4.2	2 4.2	46 95.8
機械（一般、電気、輸送用、精密、武器）製造業	107 5.6	6 1.9	2 93.5	100 89.9
その他の製造業	57 100.0	3 5.3	3 5.3	54 94.7
電気、ガス、熱供給、水道業	25 100.0	3 12.0	3 12.0	21 84.0
運輸、通信業	97 100.0	2 2.1	2 2.1	95 97.9
卸売、小売業、サービス業	613 100.0	61 10.0	62 10.1	545 88.9
その他	270 100.0	37 13.7	38 14.1	230 85.2
無回答	10 100.0	-	-	10 100.0
10～29人	303 100.0	15 5.0	14 4.6	288 95.0
30～49人	171 100.0	11 6.4	10 5.8	158 92.4
50人～99人	335 100.0	17 5.1	19 5.7	315 94.0
100人～299人	396 100.0	43 10.9	41 10.4	348 87.9
300人～999人	299 100.0	35 11.7	33 11.0	260 87.0
1000人～4999人	72 100.0	13 18.1	13 18.1	58 80.6
5000人以上	5 100.0	2 40.0	2 40.0	3 60.0
無回答	2 100.0	-	-	2 100.0



問13-②. 空気環境の測定項目：非喫煙場所と喫煙室の境界

問8. 何らかの喫煙対策に取り組んでいますか…取り組んでいる

問10-①-ア. 喫煙対策の実施状況：建物内に喫煙室又は喫煙コーナーを設置…実施済み

【集計軸】業種、常時労働者数	件数	粉じん濃度	一酸化炭素濃度	気流の風速と向き	無回答
	%				
合計	1583 100.0	134 8.5	134 8.5	117 7.4	1426 90.1
鉱業	-	-	-	-	-
建設業	188 100.0	14 7.4	16 8.5	15 8.0	168 59.4
食料品製造、飲料、たばこ、飼料、繊維、衣服製造業	84 100.0	-	-	-	84 100.0
木材、木製品、パルプ、紙製造業	14 100.0	-	-	-	14 100.0
化学、石油、石炭、プラスチック、ゴム、窯業、土石製造業	70 100.0	6 8.6	6 8.6	5 7.1	63 90.0
鉄鋼、非鉄、金属製品製造業	48 100.0	3 6.3	3 6.3	3 6.3	44 91.7
機械（一般、電気、輸送用、精密、武器）製造業	107 100.0	6 5.6	2 1.9	6 5.6	98 91.6
その他の製造業	57 100.0	2 5.5	2 5.5	2 5.5	55 96.5
電気、ガス、熱供給、水道業	25 100.0	2 8.0	3 12.0	2 8.0	21 84.0
運輸、通信業	97 100.0	3 3.1	3 3.1	3 3.1	94 96.9
卸売、小売業、サービス業	613 100.0	59 9.6	59 9.6	48 7.8	547 89.2
その他	270 100.0	39 14.4	40 14.8	33 12.2	228 84.4
無回答	10 100.0	-	-	-	10 100.0
10～29人	303 100.0	13 4.3	13 4.3	14 4.6	288 95.0
30～49人	171 100.0	12 7.0	13 7.6	13 7.6	154 90.1
50人～99人	335 100.0	17 5.1	18 5.4	14 4.2	316 94.3
100人～299人	396 100.0	41 10.4	40 10.1	29 7.3	350 88.4
300人～999人	299 100.0	32 10.7	30 10.0	28 9.4	260 87.0
1000人～4999人	72 100.0	17 23.6	18 25.0	18 25.0	53 73.6
5000人以上	5 100.0	2 40.0	2 40.0	1 20.0	3 60.0
無回答	2 100.0	-	-	-	2 100.0

問13-③. 空気環境を測定していない理由

問8. 何らかの喫煙対策に取り組んでいますか…取り組んでいる

問10-①-ア. 喫煙対策の実施状況：建物内に喫煙室又は喫煙コーナーを設置…実施済み

【集計軸】業種、常時労働者数	件数	測定する必要があること ガイド	事業場内の合意が得られない	測定する手段 測定器、人 がな	測定方法がわからない	予算がない	ビル管理会社にまかせている	その他	無回答
合計	1432 100.0	706 49.3	26 1.8	347 24.2	215 15.0	115 8.0	270 18.9	91 6.4	336 23.5
鉱業	-	-	-	-	-	-	-	-	-
建設業	170 100.0	67 39.4	1 0.6	35 20.6	11 6.5	11 6.5	48 27.2	15 8.8	41 24.1
食料品製造、飲料、たばこ、飼料、 繊維、衣服製造業	83 100.0	53 63.9	-	24 28.9	16 19.3	2 2.4	4 4.8	6 7.2	7 8.4
木材、木製品、パルプ、紙製造業	14 100.0	9 64.3	1 7.1	3 21.4	3 21.4	1 7.1	-	-	2 14.3
化学、石油、石炭、プラスチック、 ゴム、窯業、土石製造業	64 100.0	38 59.4	1 1.6	14 21.9	7 10.9	4 6.3	7 10.9	4 6.3	12 18.8
鉄鋼、非鉄、金属製品製造業	46 100.0	29 63.0	-	16 34.8	8 17.4	4 8.7	1 2.2	4 8.7	5 10.9
機械（一般、電気、輸送用、精密、 武器）製造業	100 100.0	63 63.0	3 3.0	27 27.0	19 19.0	14 14.0	3 3.0	11 11.0	17 17.0
その他の製造業	54 100.0	32 59.3	-	13 24.1	4 7.4	4 7.4	7 13.0	1 1.9	7 13.0
電気、ガス、熱供給、水道業	21 100.0	8 38.1	-	6 28.6	3 14.3	2 9.5	5 23.8	1 4.8	8 38.1
運輸、通信業	95 100.0	48 50.5	3 3.2	30 31.6	19 20.0	11 11.6	17 17.9	3 3.2	14 14.7
卸売、小売業、サービス業	545 100.0	249 45.7	15 2.8	125 22.9	92 16.9	47 8.6	121 22.2	32 5.9	146 26.8
その他	230 100.0	102 44.3	2 0.9	50 21.7	30 13.0	14 6.1	56 24.3	14 6.1	76 33.0
無回答	10 100.0	8 80.0	-	4 40.0	3 30.0	1 10.0	1 10.0	-	1 10.0
10～29人	288 100.0	152 52.8	6 2.1	69 24.0	50 17.4	24 8.3	53 18.4	20 6.9	51 17.7
30～49人	158 100.0	84 53.2	1 0.6	42 26.6	23 14.6	14 8.9	28 17.7	8 5.1	31 19.6
50人～99人	315 100.0	162 51.4	1 0.3	88 27.9	50 15.9	23 7.3	54 17.1	15 4.8	59 18.7
100人～299人	348 100.0	177 50.9	8 2.3	77 22.1	49 14.1	27 7.8	56 16.1	15 4.3	99 28.4
300人～999人	260 100.0	110 42.3	6 2.3	60 23.1	36 13.8	20 7.7	61 23.5	23 8.8	73 28.1
1000人～4999人	58 100.0	20 34.5	4 6.9	9 15.5	5 8.6	5 8.6	16 27.6	9 15.5	22 37.9
5000人以上	3 100.0	-	-	1 33.3	-	1 33.3	2 66.7	1 33.3	1 33.3
無回答	2 100.0	1 50.0	-	1 50.0	2 100.0	1 50.0	-	-	-

問14-①. 喫煙対策に取り組んでいない理由

問8. 何らかの喫煙対策に取り組んでいますか…取り組んでいない

【集計軸】業種、常時労働者数	件数	取り組む必要性を感じない	事業場内の合意が得られない	かどのように取り組めばよいのか分からない	喫煙室又は喫煙コーナーを設ける	取り組む資金がない	断れず社ビルではないため、自社の判断できない	来客者が多く協力が得られない場合がある	その他	無回答
合計	280 100.0	44 15.7	48 17.1	44 15.7	54 19.3	25 8.9	18 6.4	23 8.2	22 7.9	2 0.7
鉱業	3 100.0	1 33.3	1 33.3	1 33.3	-	-	-	-	-	-
建設業	31 100.0	6 19.4	8 25.8	6 19.3	5 16.1	1 3.2	-	2 6.5	3 9.7	-
食料品製造、飲料、たばこ、飼料、繊維、衣服製造業	6 100.0	-	1 16.7	1 16.7	1 16.7	-	-	-	3 50.0	-
木材、木製品、パルプ、紙製造業	4 100.0	2 50.0	2 50.0	-	-	-	-	-	-	-
化学、石油、石炭、プラスチック、ゴム、窯業、土石製造業	6 100.0	2 33.3	1 16.7	1 16.7	-	2 33.3	-	-	-	-
鉄鋼、非鉄、金属製品製造業	9 100.0	2 22.2	1 11.1	1 11.1	3 33.3	-	1 11.1	-	-	-
機械（一般、電気、輸送用、精密、武器）製造業	10 100.0	2 20.0	2 20.0	-	2 20.0	2 20.0	-	1 10.0	1 10.0	-
その他の製造業	12 100.0	5 41.7	-	1 8.3	2 16.7	3 25.0	1 8.3	-	-	-
電気、ガス、熱供給、水道業	2 100.0	-	-	-	-	1 50.0	-	-	1 50.0	-
運輸、通信業	26 100.0	5 19.2	7 26.9	3 11.5	6 23.1	1 3.8	-	1 3.8	3 11.5	-
卸売、小売業、サービス業	131 100.0	14 10.7	20 15.3	23 17.6	28 21.4	10 7.6	10 7.6	17 13.0	8 6.1	1 0.8
その他	39 100.0	5 12.8	5 12.8	7 17.9	6 15.4	5 12.8	6 15.4	2 5.1	3 7.7	-
無回答	1 100.0	-	-	-	1 100.0	-	-	-	-	-
10～29人	117 100.0	19 16.2	15 12.8	21 17.9	24 20.5	10 8.5	10 8.5	11 9.4	7 6.0	-
30～49人	46 100.0	6 13.0	9 19.6	5 10.9	10 21.7	5 10.9	2 4.3	4 8.7	4 8.7	1 2.2
50人～99人	44 100.0	6 13.6	8 18.2	7 15.9	6 13.6	4 9.1	3 6.8	4 9.1	5 11.4	1 2.3
100人～299人	41 100.0	8 19.5	8 19.5	7 17.1	6 14.6	4 9.8	3 7.3	2 4.9	3 7.3	-
300人～999人	30 100.0	5 16.7	8 26.7	4 13.3	7 23.3	2 6.7	-	1 3.3	3 10.0	-
1000人～4999人	2 100.0	-	-	-	1 50.0	-	-	1 50.0	-	-
5000人以上	-	-	-	-	-	-	-	-	-	-
無回答	-	-	-	-	-	-	-	-	-	-

問14-②. 喫煙対策の予定

問7. 何らかの喫煙対策に取り組んでいますか…取り組んでいない

【集計軸】業種、常時労働者数	件数	ある	ない	無回答
合計	173 100.0	70 40.5	100 57.8	3 1.7
鉱業	1 100.0	1 100.0	-	-
建設業	21 100.0	5 23.8	16 76.2	-
食料品製造、飲料、たばこ、飼料、繊維、衣服製造業	5 100.0	-	5 100.0	-
木材、木製品、パルプ、紙製造業	2 100.0	-	2 100.0	-
化学、石油、石炭、プラスチック、ゴム、窯業、土石製造業	4 100.0	2 50.0	2 50.0	-
鉄鋼、非鉄、金属製品製造業	5 100.0	2 40.0	2 40.0	1 20.0
機械（一般、電気、輸送用、精密、武器）製造業	4 100.0	2 50.0	2 50.0	-
その他の製造業	8 100.0	3 37.5	6 62.5	-
電気、ガス、熱供給、水道業	1 100.0	1 100.0	-	-
運輸、通信業	18 100.0	6 33.3	12 66.7	-
卸売、小売業、サービス業	78 100.0	36 46.2	41 52.6	1 1.3
その他	25 100.0	12 48.0	12 48.0	1 4.0
無回答	1 100.0	-	1 100.0	-
10～29人	71 100.0	22 31.0	48 67.6	1 1.4
30～49人	30 100.0	16 53.3	13 43.3	1 3.3
50人～99人	28 100.0	11 39.3	17 60.7	-
100人～299人	25 100.0	11 44.0	13 52.0	1 4.0
300人～999人	17 100.0	8 47.1	9 52.9	-
1000人～4999人	2 100.0	2 100.0	-	-
5000人以上	-	-	-	-
無回答	-	-	-	-

問14-③. 喫煙対策の取り組み予定項目

問7. 何らかの喫煙対策に取り組んでいますか…取り組んでいない

【集計軸】業種、常時労働者数	件数	を建物内に喫煙室又は禁煙コーナーを設置する	建物内の自占有部分に禁煙喫煙室等もな	建物内は全面禁煙喫煙室等もない	建物内に加え、敷地部分もすべて禁煙敷地部分に喫煙場所がない	喫煙対策の担当部署を決める	喫煙に関する健康指導を実施する	禁煙サポート等により喫煙者を減らす	その他	無回答
合計	98 100.0	40 40.8	11 11.2	10 10.2	1 1.0	3 3.1	17 17.3	11 11.2	3 3.1	2 2.0
鉱業	2 100.0	1 50.0	-	-	-	-	1 50.0	-	-	-
建設業	11 100.0	4 36.4	1 9.1	1 9.1	1 9.1	-	3 27.3	1 9.1	-	-
食料品製造、飲料、たばこ、飼料、繊維、衣服製造業	-	-	-	-	-	-	-	-	-	-
木材、木製品、パルプ、紙製造業	-	-	-	-	-	-	-	-	-	-
化学、石油、石炭、プラスチック、ゴム、窯業、土石製造業	2 100.0	2 100.0	-	-	-	-	-	-	-	-
鉄鋼、非鉄、金属製品製造業	2 100.0	1 50.0	1 50.0	-	-	-	-	-	-	-
機械（一般、電気、輸送用、精密、武器）製造業	2 100.0	2 100.0	-	-	-	-	-	-	-	-
その他の製造業	3 100.0	3 100.0	-	-	-	-	-	-	-	-
電気、ガス、熱供給、水道業	3 100.0	1 33.3	-	1 33.3	-	-	-	-	1 33.3	-
運輸、通信業	7 100.0	5 71.4	-	1 14.3	-	-	1 14.3	-	-	-
卸売、小売業、サービス業	51 100.0	17 33.3	6 11.8	5 9.8	-	3 5.9	9 17.6	7 13.7	2 3.9	2 3.9
その他	15 100.0	4 26.7	3 20.0	2 13.3	-	-	3 20.0	3 20.0	-	-
無回答	-	-	-	-	-	-	-	-	-	-
10～29人	30 100.0	10 33.3	4 13.3	6 20.0	-	-	5 16.7	3 10.0	1 3.3	1 3.3
30～49人	21 100.0	9 42.9	4 19.0	1 4.8	-	1 4.8	2 9.5	3 14.3	1 4.8	-
50人～99人	18 100.0	6 33.3	1 5.6	1 5.6	-	1 5.6	4 22.2	4 22.2	1 5.6	-
100人～299人	15 100.0	8 53.3	1 6.7	1 6.7	1 6.7	-	3 20.0	-	-	1 6.7
300人～999人	12 100.0	5 41.7	1 8.3	1 8.3	-	1 8.3	3 25.0	1 8.3	-	-
1000人～4999人	2 100.0	2 100.0	-	-	-	-	-	-	-	-
5000人以上	-	-	-	-	-	-	-	-	-	-
無回答	-	-	-	-	-	-	-	-	-	-

**職場における喫煙対策の実施状況について**  
**- 自由記述質問一覧表 -**



### Q1 (業種) -12その他

5の製造業の本社
I T (ソフトウェア業)
I T関連業種
J A農業関係
イベント・コンベンション業
エア
カスタマーサービス (I T関連)
教育
クリーニング業
グループ会社の経営管理及び不動産事業
クレジットカード・カードローン
ゴルフ場
コンピュータソフトウェア業
サーキット運営・レジャー施設業
サービス業
システム開発
スポーツクラブ
スポーツ施設
セキュリティサービス業
その他の各種事業
その他の業種
その他の事業サービス業
ソフトウェア
ソフトウェア開発
ソフトウェア開発
ソフトウェア開発
ソフトウェア開発
ソフトウェア開発
ソフトウェア開発・販売
ソフトウェア開発業
ソフトウェア業
ソフトウェア業
テナント斡旋・補修工事
テレマーケティング
パチンコ店
パンフレット等の販促・企画ディレクション
ビルメンテナンス
ビルメンテナンス
ビルメンテナンス
ビルメンテナンス業
ビルメンテナンス業
ビルメンテナンス業
ビルメンテナンス業
ビルメンテナンス業
ビルメンテナンス業
ビルメンテナンス業
ビルメンテナンス業
ビルメンテナンス業
ビルメンテナンス業
ビルメンテナンス業
ビルメンテナンス業
ビルメンテナンス業
ビルメンテナンス業
ビルメンテナンス業
ビルメンテナンス業
ビルメンテナンス業
ビルメンテナンス業・清掃業
ビル管理業
ビル管理業
ふとん製造・卸
プラスチック研究所





**Q1 (業種) -12その他**

医療用医薬品の製造販売
一般機械器具製造業
飲食業 (うどん店)
英会話等、各種学校の経営
菓子製造業
貨物取扱業
貨物取扱業
介護
介護施設
介護事業
介護事業
介護福祉
介護福祉関係
介護福祉支援事業
介護福祉施設
介護老人保健施設
学校
学校
学校
学校
学校
学校
学校
学校
学校教育
学校教育
学校法人 (病院を含む)
学校法人・教育
管理本社 (サービス業)
機械修理業
機械修理業
給食委託業事務所
給食業
給食調理業務
漁業
協同組合
協同組合
教育
教育
教育
教育
教育
教育
教育
教育
教育
教育
教育
教育
教育
教育
教育
教育
教育
教育
教育 (大学)
教育 (大学)



Q1 (業種) -12その他

金融業
金融業
金融業
金融業
金融業
金融業
金融業
金融業
金融業
金融業
金融業
金融業
金融業
金融業
金融業
金融業
金融業
金融業
金融業
金融業
金融業
金融業
金融業
金融業
金融業
金融業
金融業
金融業
金融業
金融業
金融業
金融業
金融業
金融業
金融業
金融業
金融業
金融業
金融業
金融業
金融業
金融業
金融業
金融業
金融業
金融業 (証券業)
金融業 (損害保険事業)
金融商品取引業
金融店舗
金融保険
金融保険業
金屑精錬業
銀行
銀行
銀行業
銀行業
銀行業
銀行業務
警備業
警備業
警備業
警備業
警備業
警備業
健診センター
建設コンサルタント
建設コンサルタント
建設コンサルタント業
建設関係商社 (工事を含む)

**Q1 (業種) -12その他**

研究・開発
研究・開発
研究・製造
研究所
公安委員会指定自動車教習所
厚生施設などのサービス業
広告デザイン
広告デザインの企画及び制作業
広告代理業
港湾運送業
港湾運送業
航空
高等学校・中学校
高齢者福祉（介護サービス）
高齢者施設
国土情報コンサルタント
国立大学法人
採卵養鶏業
産業車両販売整備
産業廃棄物処分業
産業廃棄物処理業
産業廃棄物処理業
産業廃棄物処理業・清掃業・設備維持管理業・派遣業
私立大学
事務センター（金融）
自動車の販売及び修理
自動車学校
自動車整備業
自動車設計関連
自動車板金・塗装
自動車販売・修理
自動車部品製造業
実験動物販売・飼育管理
社会福祉施設
社会福祉施設
社会福祉事業
宿泊業
出版
商品管理業
証券
証券業
証券業
証券業
証券業
証券業
障害者施設
情報・通信機器及びS/W販売・保守サービス
情報サービス
情報サービス
情報サービス・ソフト産業
情報サービス業
情報サービス業
情報サービス産業
情報システム
情報処理

Q1 (業種) -12その他

情報処理
情報処理
情報処理サービス
情報処理サービス
情報処理サービス業
情報処理サービス業
情報処理サービス業
情報処理サービス業
情報処理業
情報通信サービス業
情報通信業
食品仕分け業
信販業
信販業
信販業
信用金庫
信用金庫
新聞印刷
診療所
人材派遣業
水産加工業
整備
清掃
清掃業
清掃業
清掃業
生命保険業
生命保険業
生命保険業
生命保険業
請負派遣業
接客業
設計・製図及特定派遣業
設備工事業
専門サービス業
専門学校
専門的技術サービス
倉庫業
倉庫業
倉庫業
倉庫業
総合コンサルティング業
総合農協
葬祭業
測量・設計コンサルタント
損害保険業
損害保険業
損害保険業
損害保険業
大学
大学
大学
大学附置研究所
第一種社会福祉事業
但し、大阪支店の為事務・営業社員



物流業
<b>Q1 (業種) -12その他</b>
物流業
物流業 (倉庫及び運輸)
保安
保険業
保険業
保険代理店
放送局
幼稚園
幼稚園
臨床検査業
臨床検査業
冷凍・冷蔵庫及び氷の製造
霊園管理・墓地墓石販売
老人福祉施設
老人福祉施設



**Q3 (敷地建物の管理形態) -4その他**

100%親会社の管理する敷地及びビル。
2. 3の両方
JFE構内
JR貨物・秋田総合敷地内。
オーナー様建物だが、管理は自社。
グループ会社が管理する敷地及び建物。
グループ会社の所有するビルに入居。
グループ会社管理のビル。
ショッピングセンター内に入居。
センター構内での委託。
テナント
ビルではないが、建物及び敷地を借りている。
フェリー埠頭公社
一軒家を事務所兼営業所として使用・借家。
一戸テナント
荷主の建物。
荷主所有の流通センター内。
間借り
関係会社内に入居。
業務請負による入居。
建借り。
建物管理は委託しています。
建物賃貸
顧客敷地内。
港湾ターミナルビル
産業団地内
子会社所有のビルに入居。
施主様より貸与されたビル内に入居。
事務所により異なる(1又は4)。
自社が管理する建物(敷地内に屋外空間あり)(借地:工場内)
自社が管理する敷地・建物及びテナントビル入居。
自社及び関係会社内。
自社建屋(平屋)敷地は借地。
借屋
借倉庫
借地
借地
借地
借地
借地・借家
借地に自社建物、屋外空間あり。
借地自社ビル(敷地内に屋外空間あり)
借地借家
借用
受託先会社の建物
所有権マンション1・2F、屋外空間あり。
上記1・2・3混在。
上記3ではないが、土地・建物をリースとして借りている。
親会社が管理するビル。
親会社が管理するビルに入居。
親会社が管理する敷地・建物
親会社が管理する敷地及び建物(空間あり)。
親会社が管理する敷地及び建物(敷地内に屋外空間あり)。
親会社が管理する敷地及び建物。
親会社が管理する敷地及び建物。

**Q3 (敷地建物の管理形態) -4その他**

親会社が管理する敷地及び建物。
親会社が管理する敷地及び建物。
親会社が管理する敷地内に作業場があり、その中に自社管理する建物がある。
親会社が所有する物件。
親会社のビルに入居。
親会社の工場内に下請けとして入居。
親会社の敷地及び建物。
親会社の敷地内。
親会社の敷地内にある。
親会社内に入居。
親会社本社ビルに入居。
親企業の建物に入居。
製鉄所内建屋は入居。
倉庫内
倉庫敷地内、事務所棟。
他社が管理する工場建屋内。
他社が管理する敷地及び建物。
他社が管理する敷地及び建物。
他社の事務所・工場
他社の敷地内に自社の建物。
他社建物内で一部借用。
貸工場
貸店舗
賃借倉庫
賃借物件 (事務所・倉庫)
賃貸
賃貸
賃貸工場
賃貸事務所に入居。
賃貸借契約 (テナントではない)。
賃貸借契約による敷地及び建物。
賃貸店舗
店舗により異なる。
土地・建物賃貸 (屋外空間あり)
土地500坪・建物250坪借地家
派遣業
敷地・建物・駐車場で自社と賃貸がある。
敷地を借用している。
分譲マンション内入居。
本社所有

**Q10-1 (禁煙・分煙の実施状況) オ (その他の実施事項)**

1ヶ所屋内喫煙所(別棟独立)、その他は屋外喫煙所。
21年1月から敷地内禁煙実施予定。
ア. 以外については全面禁煙。
エに付いては、テナントとし入居しているので回答出来ない。
オフィス内全面禁煙。
お昼休みのみ分煙としている。換気羽のみ。
ガソリンスタンドなので建物内以外は全面禁煙、建物内の従業員の喫煙コーナーには空気清浄機を設置している。
スモークダッシュ(分煙機)を導入。
テナントに付、詳細不明。
テナントのため、決定権なし。
なし
ナシ
なし
なし
ベランダ1ヶ所を喫煙所に指定。
ロッカールーム、仮眠室は禁煙。
安全衛生委員会で常に様々な検討をしています。
一部全面禁煙実施済み。
飲食店ですが、客室含め全て禁煙。
宇部市禁煙マラソンへの参加奨励。
宴会などで全面禁煙してもらいたい。
応接室の一部は喫煙可。事務所内の社員スペースは喫煙室以外での喫煙は禁止。換気扇・空気清浄器を設置。吸い殻の処理方法の遵守。
応接室を除き、喫煙はすべて屋外。
屋外(敷地内)に喫煙コーナー有り。
屋外での喫煙場所指定、営業車両での喫煙禁止。
屋外に喫煙所を設置。
屋外に喫煙場所を設けている。
屋外に喫煙場所を設置。
屋外に喫煙場所を設置している。
屋外の1部のコーナーを喫煙コーナーとしている。
屋外のみ、喫煙場所に設置。
屋外の決められた場所を喫煙場所としている。
屋外一部に喫煙場所をもうけている。
会社拘束時間中は営業等、外出時も禁煙。
外での喫煙。
外の決められた場所のみ。
外部階段を喫煙コーナーとして利用。
隔離された喫煙室があれば、今の現状では良いと判断致します。
喫煙コーナー1ヵ所のみで設置。
喫煙コーナーを建物外に設置。
喫煙コーナー小さい所が1ヶ所. 時間9:00~18:00全面禁煙
喫煙は外に灰皿を設けている。
喫煙は食堂と外に限定しています。
喫煙時間帯を設けて実施中。
喫煙室には空気清浄機(リース)を設置してある。
喫煙室の設置フローア禁煙までいけたことに今は満足。今後に活かしたい。
喫煙室を設け、禁煙時間も午前・午後各1時間設定。
喫煙室を設け運煙を実施。
喫煙室を設置し、完全分煙化を実施。
喫煙室以外は全て禁煙。
喫煙室以外は全面禁煙。
喫煙室以外は敷地も禁煙。
喫煙者7~8名職員のみ(外来者は全面禁煙)。

**Q10-1 (禁煙・分煙の実施状況) オ (その他の実施事項)**

喫煙者のために事務所内は基本的に禁煙とし、喫煙は換気扇のある喫煙コーナーで吸うこととしている。
喫煙所(室)を屋内から屋外に移設することを検討中。
喫煙場は外にある。
喫煙場所(灰皿設置にて限定)。
喫煙場所・喫煙時間を決めている。
喫煙場所には、清浄機を設置しております。
喫煙場所の縮小。
喫煙場所の設置。
喫煙場所の設定及び禁煙時間帯の設定。
喫煙場所を一箇所に集約したい。
客との接待(客の喫煙は認める)。
客先との商談以外は室内禁煙(事務所内)。喫煙場所の設定(工場内)。
業務時間内(定時)は禁煙というルールがある。
業務用車両内禁煙。
禁煙の時間を決めている。
禁煙外来への紹介、禁煙指導。
禁煙推進ポスターの貼り出し等。
建物以外の駐車場が喫煙場所。
建物外に1ヶ所喫煙スペース有。
建物外にコーナーを設けている。
建物外に喫煙コーナーを設置している。
建物外に喫煙コーナー設置。
建物外に喫煙場所を設置。
建物外に専用の喫煙室を設置し、特定時間内に喫煙させている。
建物外玄関前に喫煙コーナー設置。
建物内での喫煙コーナーにて禁煙タイムを実施。
建物内で喫煙室が設置可能な建物は設置予定。
建物内で従業員は全面禁煙。レストランである為お客様の要望により喫煙コーナー設置。
建物内に1ヶ所喫煙場所をもうけている。
建物内は全面禁煙。(応設間を除く)
建物内は別として、敷地部分は全て禁煙。
建物内職員は全面禁煙ですが、施設利用者さんが建物内で喫煙コーナーで喫煙しています。
検討中。
午前・午後の休息時間と昼休み時間に建物の外での喫煙としている。
午前午後各1時間、禁煙時間帯の設置。
工場の作業場は全面禁煙としている。
校舎敷地内(建物外)に何箇所か喫煙場所を設ける。
構内1ヶ所の喫煙場所以外は禁煙。
指定場所以外禁煙。
事務室は禁煙。来客応接室は喫煙可能。
事務室内は全面禁煙措置。
事務所は分煙になっているが、工場では未実施。
事務所棟は全面禁煙です。現場職場は喫煙コーナーを実施済。
事務所内すべて禁煙にしています。
事務所内に消臭エポキシ塗装施工済。
事務所内の一室のみを禁煙としている。本来は応接室も禁煙であるが、上司が喫煙するので禁煙とならない。
事務所内禁煙。
事務所内分煙の推進。
時間帯で禁煙の実施。

**Q10-1 (禁煙・分煙の実施状況) オ (その他の実施事項)**

<p>自社占有スペースでは個室の喫煙スペースを設け全室分煙しているが、ビルは全く対応してくれず給湯室で他テナントの人がタバコを吸うのでとても迷惑しています。ビル会社に何度交渉しても全く改善されませんがどうにかできないもののでしょうか？</p>
<p>自社占有部分に喫煙室を設け、他は禁煙。</p>
<p>室内の一角に喫煙場所を指定して、常に排煙装置を作動している。</p>
<p>実施した箇所と計画中の箇所がある。</p>
<p>社員は全員タバコを吸わない。ショールームはお客様なので分煙としている。</p>
<p>主要建物内禁煙実施、他の会議室実施未。</p>
<p>就業時間内は全面禁煙、昼休みは解禁。</p>
<p>就業中は全面禁煙、休憩時間は外気にあたる通気性の良い場所に喫煙所を設けている。</p>
<p>上記ウ・エはテナント入居ため、不明。</p>
<p>場内の屋外は火気使用禁煙であり、全面禁煙となっている。</p>
<p>職員は「就業時間内の禁煙」も呼びかけている。</p>
<p>食堂のみ喫煙可。</p>
<p>占有部分の一部を喫煙室にしている。</p>
<p>全館禁煙なのですが、一部社員が喫煙コーナーを設置。火元注意にて喫煙黙認。</p>
<p>全店舗敷地内全面禁煙。</p>
<p>但し出入口の外に灰皿がおいてあり、出入口の扉が開くたびに煙が室内に入ってくるので、これが禁煙とよぶのかは疑問です。</p>
<p>特になし。</p>
<p>特になし。</p>
<p>独立した喫煙室を設置。</p>
<p>半屋外部分で喫煙。</p>
<p>敷地外周辺も禁煙。</p>
<p>敷地内AM9：00～10：00全面禁煙。</p>
<p>敷地内に2ヶ所の喫煙コーナーを設置している。</p>
<p>敷地内は全て禁煙。</p>
<p>敷地部分に喫煙場を設置。</p>
<p>敷地部分は全面禁煙</p>
<p>分煙の徹底。</p>
<p>分煙を推進中。</p>
<p>分煙機を設置している。</p>
<p>別棟に喫煙所専用あり。</p>
<p>別棟の1室のみを喫煙室としている。</p>
<p>法律等で規制をつくってもらっては困る。各社、地区それぞれの判断でいい。</p>
<p>本社の敷地での作業の為、控室横に喫煙室新設しているが他の場所は他社敷地であるので(エ)は回答できない。</p>

**Q10-2 (その他の対策の実施状況) エ (その他の実施事項)**

1 2 Fテナントに入っており事により社内ルームでは一切禁煙。喫煙は1 Fの喫煙コーナーのみとしている。
2 0 0 7 / 4に3社 (グループ会社) 入居。その時点で占有部分は全面禁煙としてそれを維持している。特別に会合はもっていない。
COPDの健康ニュースを発行。
I S O 1 4 0 0 1 環境保全活動として活動中。
アンケートを実施。
イー (1) →健康診断結果を基に産業医による指導を受けている。
イ・ウは書面で配布のみ。
クリーンキャンペーンや巡回取締りによる喫煙マナーの徹底。
就業時間内の喫煙の制限。世界禁煙デー (24h) 敷地内。吸殻のごみの持ち帰り。全面禁煙。
たばこ自動販売機の撤去。
たばこ自販機の撤去を検討。
なし
なし
なし
べつになし。
ポスター掲示及び医師による禁煙講習会。
安全衛生委員会では禁煙指導をしている。
安全衛生委員会及び保健スタッフによる禁煙の呼びかけを行っている。
安全衛生委員会等で健康指導を実施。(快適職場認定)
屋外の喫煙所であっても、使用可能時間帯を決めている。
加入健保組合が主導して実施しています。
火気に対する安全を各自に願います。
会議中禁煙。
会社で実施。全体で実施。一部署だけ対策をとるのでなく、全社で関係する会社にも含めて協議し実施。
会社の健保組合から送付される禁煙支応のポスターは貼っている。
管理者によるサポート等は実施している。
規制等は仕事の為の仕事。本来の仕事でない。
喫煙による害をビデオで上映、禁煙をすすめている。
喫煙による健康被害について、ビデオを視聴。
喫煙の害、禁煙についてなどニュースを発行し、啓蒙活動を行なっている。
喫煙時間帯をもうけている。AM10:00~10:30、PM15:00~15:30
喫煙室への禁煙パンフレットの配置。
喫煙者の中でハイリスク者をリストアップ。産業医による禁煙指導を実施中。
勤務時間内禁煙。
禁煙キャンペーン。
禁煙するものは自分でしている。
禁煙セミナー実施。禁煙プログラム1回実施。
禁煙に対する構義等を行っている。
禁煙の啓蒙をしている。
禁煙外来を開設している。
禁煙外来受診。
禁煙週間を実施。
禁煙賞の支給。
禁煙達成者表彰等。
空気清浄機への設置。
健康の講師による指導を受けている。
健康指導については、安全衛生委員会にて取り組んでいる。

**Q10-2 (その他の対策の実施状況) エ (その他の実施事項)**

健康診断の時に、禁煙のススメなどの小冊子を配布している。
健康保健組合から喫煙（含む受動）の恐ろしさを周知に努めている。
健康保険組合の保健士さんによる個別健康指導、相談を実施（会社に来ていただいでの）。
建物外敷地での喫煙。
検討中。対策担当部署の設置等。
現在、将来ともに喫煙者の在籍する予定なし。
現在はテナントビルに入居で有り、これ以上の対策は無理である。将来は室外に喫煙所を設けて室内は全面禁煙をしたい。
最近、男性3～4人禁煙にチャレンジしている。
産業医による保健指導の中で実施している。
産業医の先生と相談し、検討して行く。
産業医の先生に禁煙・分煙に対するアドバイスを受けており、今後対策を検討。
時間指定：10時、昼、3時
自動販売機の撤去
室内分煙のみ。
将来、肺が壊死して機能しなくなると言い続けている。
新入職員に対する禁煙指導（全体研修）。
成人病予防検診、産業医の指導。
特になし。
特になし。
特になし。
特になし。
年間職員教育に組み込み実施している。
部署間では業務中は禁煙、実施中。
本来は食堂を禁煙としたいが、工場である為現場の人がゆっくりとしたい旨、やむをえず喫煙としている。
毎月安全衛生委員会で、喫煙対策を検討している。

**Q11 (屋外の喫煙場所) - 3その他**

3Fの外にあるベランダのみを喫煙場所としている。
お客様用の喫煙コーナーは屋外にあり。
タクシー業なので設けていない。
建物内にコーナーあり
建物内の所定の場所以外では吸わない
バルコニーを喫煙場所としている(各階)。
一時屋外に設置(敷地フェンス外)したが、近隣からの見映えがよくないので、現在は禁止している。
屋外では喫煙しない。
屋外にはない。
屋外に公共の喫煙場所がある。
屋外の喫煙場所はない。
屋外も含め敷地内は全面禁煙。
屋上又は喫煙室で喫煙していただいている。
屋内ではあるが、通気性の良い場所に設置している。
屋内にもうけている。
屋内に喫煙ルール設置。
屋内に喫煙室3ヶ所をビルオーナーが設けている。
屋内に喫煙場所。
屋内の一部。
屋内もあり。
化学工場の為、屋外には喫煙場所はない。
会議室別棟にあり、未実施です。
各フロアに喫煙場所を設けている。
喫煙コーナーを2ヶ所設置。テナント内の1フロアなので屋外に喫煙場所(専用)は設けていない。
喫煙コーナ設置。
喫煙は屋外だが灰皿は屋内。
喫煙室の設置。
喫煙室を建物内に設けている。
喫煙室を設けている。
喫煙室を設けている。
喫煙室を設置している。
喫煙場所(室)の設定及び換気扇の設置。
喫煙場所を設けている。
喫煙専用の休憩室を設置。
共有部分
近所に喫煙できる場所がある。
構内の屋外の車内での喫煙も禁止です～設けていません。
自分の車の中(休時間)…駐車場へいく。
室内の一部に場所スペースでコーナー設置。
収煙機?設置。
所定場所を定めている。
職員は敷地内禁煙。
敷地内禁煙
敷地内禁煙。
敷地内全面禁煙。
敷地内全面禁煙。



**Q12 (全面禁煙にしていない理由) -6その他**

5を検討中。
お客様が利用時に判断を求める。(会議・宴会・パーティー等)
ついたて等によって区画は設置されていない。
ヘビーな方がいないので。
屋外に喫煙場所があるので、分煙できていると考えています。
屋外の一定場所(1ヵ所)のみ喫煙可で分煙はできている。
屋外営業なので、終業時のみ在社。
会議室・応接室では喫煙対策を行っていない。
外では吸う必要がない。
外部に会議室を貸しており、一角に喫煙室(来客用)を設けてる為
完全分煙を目指し、喫煙場所については専門業社と検討してきたが建物の構造上難しい。
基本は屋外喫煙としているが、屋外に喫煙コーナーが設置不可のみ屋内に喫煙コーナーを設置している。
喫煙コーナーを建物内ではあるが、片側壁のない屋外と通じている所に設置している。
喫煙する場所は決まっている。1部屋外。
喫煙を希望される利用者の為、職員の喫煙は建物外となっている。
喫煙室を設ける。
喫煙室を設置できない(場所・経費)。
喫煙者・非喫煙者の担当理解による。
喫煙者が各々換気扇付近で喫煙する等、マナーも良く苦情もない。
喫煙者にも配慮している。
喫煙者にも配慮し全面禁煙を見送っている。
喫煙者のために敷地内での喫煙は配慮している。
喫煙者の意見も理解している。
喫煙場所は、非喫煙者の意見に従い策定してある。ガイドライン自体、アホらしいと思う。
休憩室、喫煙時間、禁煙時間を明確にしている。
禁煙する場所を決めている(食堂)。
禁煙治療を保険で行うため。
啓蒙中。
建物外の敷地部分も1ヶ所喫煙場所を設け、その他はすべて禁煙。
建物内に他に適当な場所がない。比較的喫煙者が多く、独立した喫煙室を作ると業務効率が低下する。現状までがせいっぱいです。
建物内喫煙室及び建物外喫煙コーナーで分煙出来ている。
建物内全面禁煙だったのが、守られなくなってしまった。
現在改装中の為。
現状下では喫煙ルーム等設置するスペース等ない。
事務所は前述の通り、後は工場・作業場で協力会社各社に任せているため。
自社ビルだが1部門の為、権限はなく回答できない。
宿泊業(旅館業)なので「完全」は現状では全く無理。
障害者(利用者)の喫煙者がいる。
乗務員が営業所内の滞在時間が短い為。
常に換気に注意書(窓の開放)している。
職員・来客については全面禁煙しているが、利用者についてはコーナーで喫煙している。
新しい店舗に於いては「5」を設けているが、古い店舗に於いては喫煙コーナーを設けるに届まっている。
精神科の患者の治療の一環の為。
他事業部と同居しているため。
大学全体で決定されている為、一部署では判断できない。
単期間かつ若い患者(入院)が多い。

**Q12 (全面禁煙にしていない理由) -6その他**

担当者が決まってない事と、屋外に喫煙コーナーを設置している（屋根のみ有る）
段階的に計画中。
特になし。
病院は建物内全面禁煙としているが、併設老健施設は利用者の為、一部ベランダ1ヶ所に喫煙コーナーを設けている。
敷地内に喫煙コーナーを設置しており、分煙ができています。
敷地内は全面禁煙。
本社で分煙を実施すべく計画中であるが、未実施である。
夜間、建物外の喫煙コーナーに出る事が不可能な為。
来客用応接室のみ喫煙可としている。

**Q13-1 (設置されている喫煙室・喫煙コーナー) 5その他**

1 F. 駐車場入口に灰皿設置し、外気排出は自然。
1に加え吸煙機を併用。
1日機械室を改修した部屋。
SC管理下の喫煙所の為、詳細不明。
エレベーターホールに灰皿を設置しているだけ。
屋外
スモークダッシュの設置した喫煙室。
たばこの煙を吸い込む機械を設置。
テナントなので詳細不明。
テナントフロアーのバルコニー。
トルネックス分煙対策。
バックヤードの外気と遮断されていない区画。
バルコニー(外部)を喫煙場所としている。
ベランダ
ベランダでの喫煙
ベランダでの喫煙コーナー
ベランダの喫煙コーナー。
ベランダ部分
ろうか
屋外
屋外
屋外
屋外
屋外
屋外での喫煙。
屋外での喫煙コーナー
屋外で喫煙している。
屋外にて喫煙
屋外にも喫煙コーナーがある。
屋外に開放された作業スペース。
屋外に喫煙コーナー。
屋外に喫煙コーナーを設けている。
屋外に喫煙コーナーを設置。
屋外に喫煙スペースがある。
屋外に喫煙スペース有り。
屋外に喫煙室を設置。
屋外に設置の喫煙コーナー。
屋外のみ
屋外のみで喫煙する場所を設置。
屋外の非常階段。
屋外設置の喫煙コーナー
屋外駐車場
屋外排気と環境型の併用。
屋外排気型+空気清浄器(2台)のコーナー。
屋外排気型ではない。会議室を喫煙室として使用している。
屋外敷地内にも喫煙場所設置。
屋上の屋外に喫煙場所を設置。
灰皿スタンド型空気清浄機。
外にコーナーがあります。
外にコーナーがある。
外に面した喫煙コーナ。
外のみ
換気扇のある食堂の一部。
換気扇のみ設置。
機械外れられないため、周辺に喫煙場所をもうけている。

Q13-1 (設置されている喫煙室・喫煙コーナー) 5その他

喫煙コーナーを設けているだけ。
喫煙コーナー自体が屋外。
喫茶店
休憩室。
吸煙機設置
空気清浄器型
空気清浄機も設置。
建物(屋外)外部に喫煙コーナー。
建物の屋上。
建物の外側のベランダのみ。
建物の広さに対し喫煙する人物が少ない。禁煙者からの要望もなし
建物屋上。
玄関ホール。
工場の一画に喫煙場所を設けている。
事務所は個室4~5名利用できる室内で換気扇使用。
事務所内全面禁煙。
室内にも吸煙装置(フィルター付)設置。
集煙機付きの喫煙テーブルの設置。
窓の開閉にて換気可能な喫煙室。
窓の開放
窓を開けて排気している。風通しが良い場所に設置。
但し部屋は閉めきり、窓開ける。
駐車場(屋外)の一角に設置。
店外
不明(ビル側が設置しているので)。
分煙カウンター設備(喫煙コーナー内に)
別室
踊場
老庭テラス

**Q13-2-2 (空気環境を測定していない理由) 5その他**

1. 外調機でクリーン度を保っている為	2. 施設内禁煙の為
1. 建物内は全面禁煙している事	2. 特定施設に該当する為
6につき結果報告は受けていない為。項目につき不明です。	
6の内容で全て測定している。	
H18年度にガイドラインに基づいて測定し、喫煙室を20年4月に設置後は事務室のみ一酸化炭素濃度の測定をしている。	
H21年4月より測定計画中。	
喫煙室を設置した時には測定してもその後定期的に測定するのは予算上難しい。広い敷地に多くの喫煙室がある。	
していない。	
そこまで徹底していない為。検討、実施していかねばなりません。	
タクシー業のため不在。	
テナントビルなので。	
テナントビル入居のため。	
ビルのオーナーが実施している。	
ビル管法に基づき空気環境測定を行っているため。	
ビル管理会社が行っています。	
ビル管理会社が実施。	
ビル管法に基づき測定しているが、喫煙対策のものではない。	
わからない。	
安全衛生委員会で測定結果をチェック。	
営理会社が行っているかどうか不明である。	
延べ面積が3000m <sup>2</sup> 以下の建物。	
煙草より他の粉じんが多い。	
屋外で喫煙の為、測定必要なし。	
屋外の為、室内の測定はしていない。	
屋外の為。	
屋外の為。	
屋外排気の喫煙室、コーナーであり必要性を感じない。	
屋外分煙を実施、必要性を感じない。	
屋内での喫煙は無い為。	
屋内外全て禁煙のため、測定はしていない。	
屋内禁煙で測定の必要なしと考えている。	
環境調査(測定)は実施しているが、左記項目かどうかは不明。	
喫煙コーナーが屋外のため。	
喫煙室に当てた場所が従来より測定場所でなかった。	
喫煙室はない。	
喫煙室設置直後測定したが良好であった為その後は実施してない。	
喫煙室等については未実施。	
喫煙室内は通常測定しないものと理解している。	
喫煙者一同で喫煙しない為、特になし。	
喫煙者一日2~3人。	
喫煙場が外部の為、改めての測定はしていない。	
喫煙場所(室)喫煙設置しているので、必要ないと思っている。	
喫煙場所が室外の為、測定していません。	
喫煙場所に設置している設備機能チェックを実施しており、性能面で問題ないため。	
喫煙場所は屋外で、簡易屋根のみで囲いは一切ありません。	
喫煙場所は屋外なので測定していません。	
喫煙場所は屋外なので必要は無いとの見解です。喫煙者は運転手3名のみで、1日2~3時間程の会社内での作業の為。	
喫煙場所は職場とは離れており、職員の空気環境は保たれている。	
業者に測定を委託しているが、その内容に喫煙室・境界を含めていなかった。	
業務を行なう事務所内は全て禁煙。	

Q13-2-2 (空気環境を測定していない理由) 5その他

禁煙なので。
近くに一般住宅のない工場敷地内の建物の為、その感覚がない。人の出入りが大変多い。
近日実施予定。
空気環境測定委託先と調整。
空気測定をガイドラインに入っていることを知らなかった。
空気測定を月単位で依頼。業者に指示実施中。
空調及び換気管理を行っている。
建物・敷地内全面禁煙の為、測定の必要なし。
建物外の為(屋外)。
建物外の喫煙室なので、該当しないと思っている。
建物所有者にまかせている。
建物内ですうものはいない。
建物内には屋外排気型の密閉された喫煙室が設置されており、空気環境は良好であると判断していたため。
建物内に喫煙場所を設置していない。
建物内の喫煙場所がない為。
建物内全面禁煙のため。
建物内全面禁煙の為、屋外しかない。
検討事項にまだ上がっていない。
検討中。
厚務省に確認したところ、不要であるとの事だから。
工場があるため、そちらを(粉じん測定)優先して実施している。
今後計画して行きたい。
事務所側で測定することを知っていたが、測定していなかった。
事務部門の測定は実施しているが、現場事務所関係は実施出来ていない。今後進めていく。
次年度から実施予定。
自社でしている。
執務室とは別の階に設置しており、受動喫煙の可能性は小さい。
手段がない。
新築時に施工業者に一任。
親会社では実施している。
親会社にて測定している。
親会社にまかせている。
親会社に一任している。
専門業者にまかせている。
全面禁煙なので不要。
倉庫内に喫煙コーナーあり、事務所は完全禁煙の為。
測定する必要がない。
測定会社まかせといたため、今後測定する予定。
測定器の検定等準備不足。
測定装置未設置。
大学全体で実施すべき事柄であり、一部署では判断できない。
知ってはいたが、実施していない。
中央管理方式の空気調和設備ではないため。
駐車場(建物より道路はさんだ向側)
定期的には行っていないが、過去実施済。
定期的な管理会社が測定している。
定期的に測定していない。
当初屋外排気型の喫煙室に全て変更し、粉じん一酸化炭素濃度を測定した結果問題ないのでその後測定していない。
特になし。
特に測定までは実施していない。
排気設備を必要以上設けている。

Q13-2-2 (空気環境を測定していない理由) 5その他

判らない。
比較的規模の大きい店舗では実施しているが、小さい店舗は未実施の場合があります。
必須外のビルであるため。
必要がないから。
必要がない場所ですっている。
必要性を感じない。
敷地外なので。
敷地内全面禁煙のため。
分煙ができています。
分煙機2台を設けているため。
本社に一任している。
本社の規定に準ずる。
本社の指示がない。
本社管理の為、不明。
本部の意向に従う為。
本部よりの指示がない。
本部一括の為、不明。
本部指示に任せている。
毎日、3回以上の測定は困難、人手不足。

Q14-1（喫煙対策に取り組んでいない理由） 8その他

あまり考えたことがない。
喫煙スペースは設けているが教育まではできていない
そこまで考えてません。
トップが喫煙者である。
ルールで社員の喫煙者はいない。
愛煙客多数の為。
運転中が多く、室内では少ない為。
駅ビルの1F
会社としての必要性を感じない。
各自職場では喫煙しないようにしているので、問題ない。
喫煙室コーナーを設けているので。
喫煙者がいない。
喫煙者が各々換気扇付近で喫煙する等、マナーも良く苦情もない。
喫煙者が自主的に外や別室で吸っている為。
喫煙者の意見も聞いている。
業種が特殊な為、事務所に昼間人員がほとんどいない。乗務員が事が事務所に滞在時間が少ない為、禁煙の対処の必要性が薄い。
業務上、事業所内にいる時間が少ない為、受動喫煙の害が少ない。又、過半数が喫煙者の為。
建設業（作業現場へ出掛ける）為、事業場に居る時間は希である。
個人に対する喫煙指導については取り組んでいない。
考えていない。
仕事の能率が下がる恐れがある。
事務所建物内は全面禁煙で工場建物内の一部に喫煙場所を設けているが、壁・ついたて等で区画されているわけではないので、この間14にやってきました。現状ではこれ以上の事をするつもりはない。
室外への排気装置の増設。
従業員の大多数が喫煙者の為、対策の必要性を感じない。
常に換気注意（窓の開放）している。
職場は禁煙。同じテナントビル内にスペースを設けている。
全員が喫煙する為。
特に必要がない。
必要性がない為。
分煙のため。
本部にて取り組んでいる。



**Q14-3（喫煙対策の予定・取り組みたい項目） 8その他**

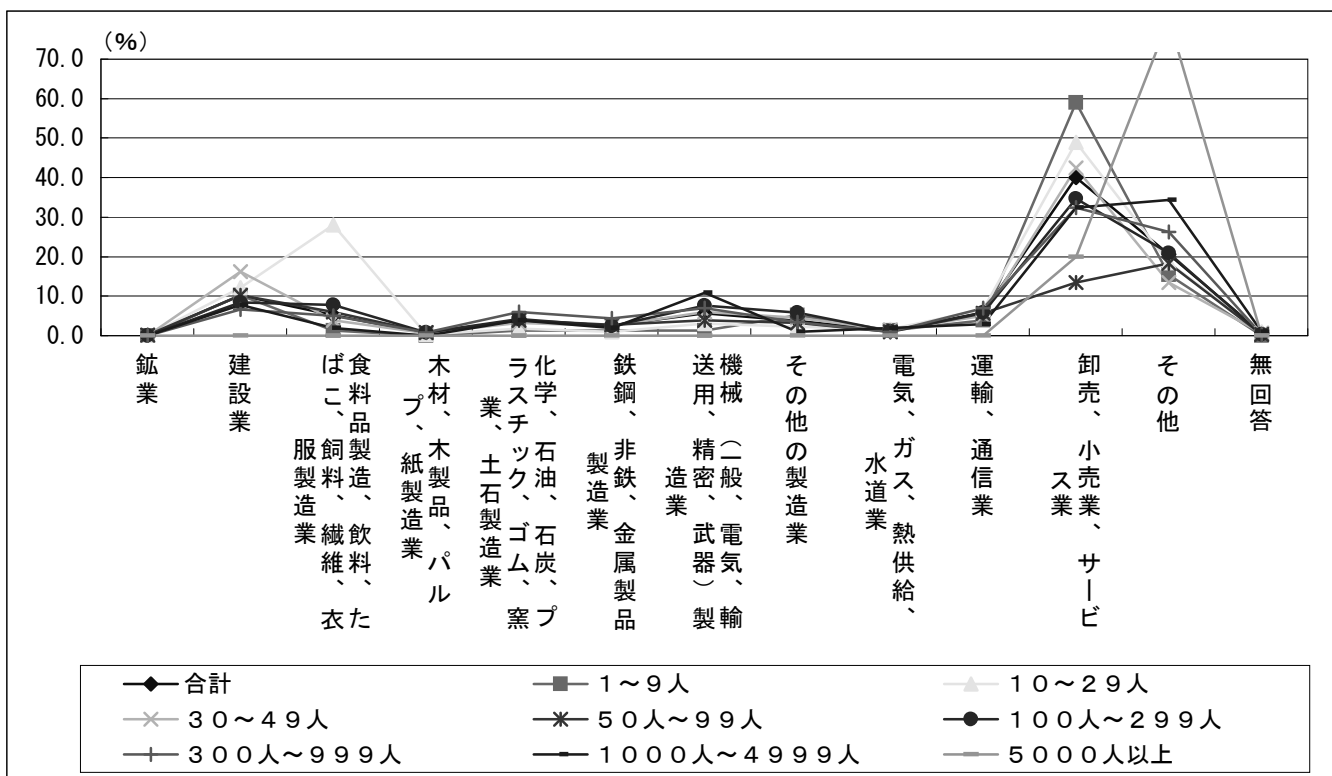

テナント入居であり、建物内全面禁煙済み。
なるべく禁煙者をふやす様、指導する。
具体的案はまだ検討中。
建物外での喫煙コーナーを設ける。
現在も自社占有部分は禁煙である。
送付されたパンフレットで禁煙指導してます。喫煙者も減少です。

**(職場における喫煙対策の実施状況について)**  
**- 全回収事業場の集計結果 -**



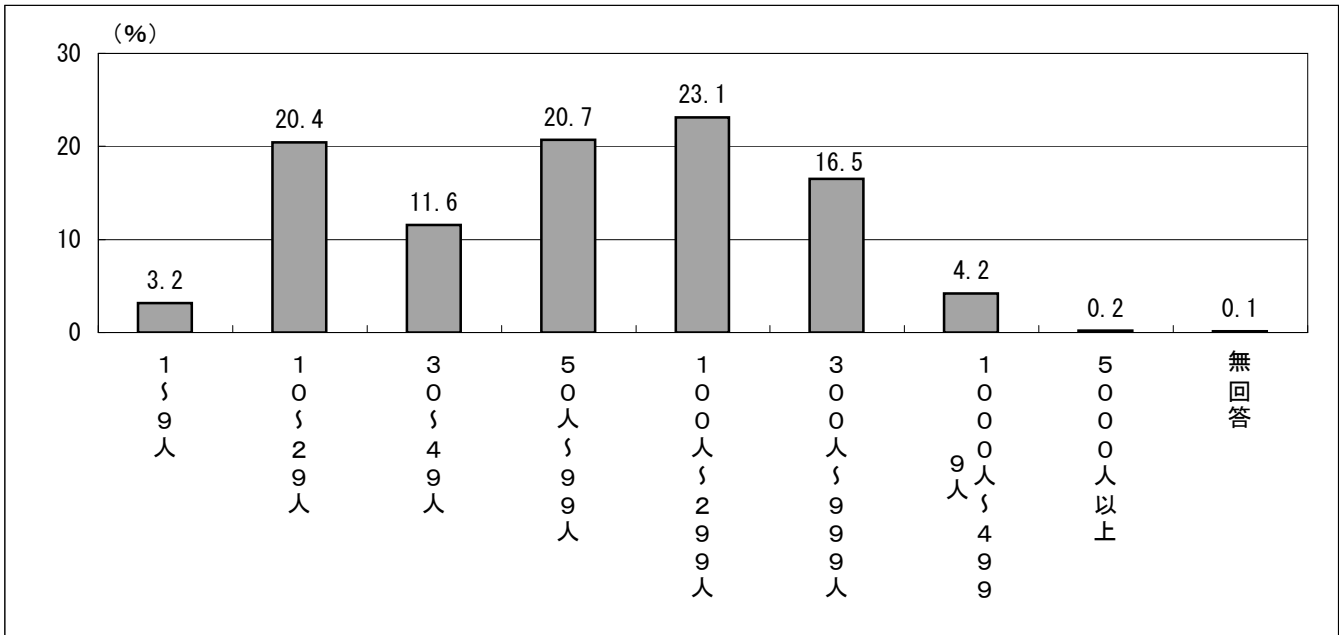
# 問1. 業種

件数 %	鉱業	建設業	繊維、衣服製造業	食料品製造、飲料、たばこ、飼料、繊維	木材、木製品、パルプ、紙製造業	化学、石油、石炭、プラスチック、ゴム、窯業、土石製造業	鉄鋼、非鉄、金属製品製造業	機械（一般、電気、輸送用、精密、武器）製造業	その他の製造業	電気、ガス、熱供給、水道業	運輸、通信業	卸売、小売業、サービス業	その他	無回答
2447 100.0	1 0.0	250 10.2	122 5.0	16 0.7	91 3.7	61 2.5	135 5.5	92 3.8	30 1.2	143 5.8	994 40.6	498 20.4	14 0.6	



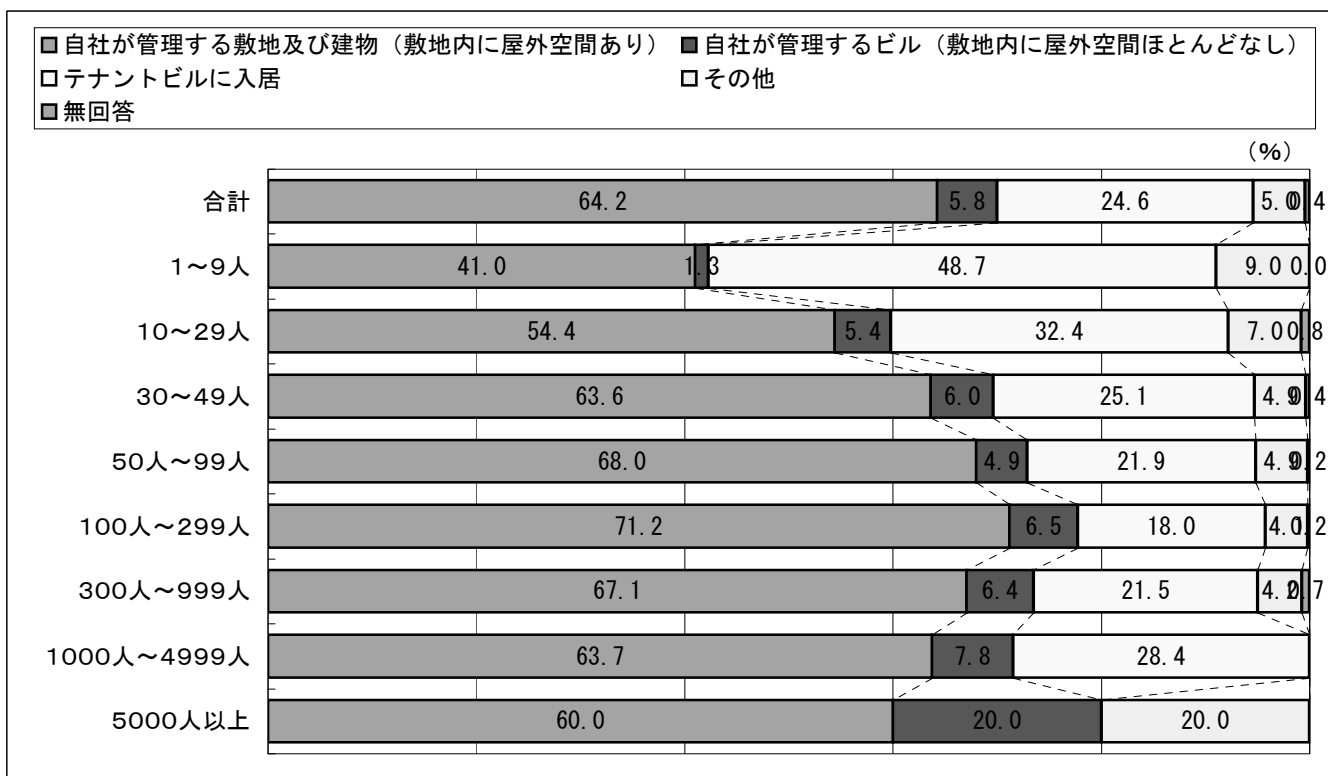
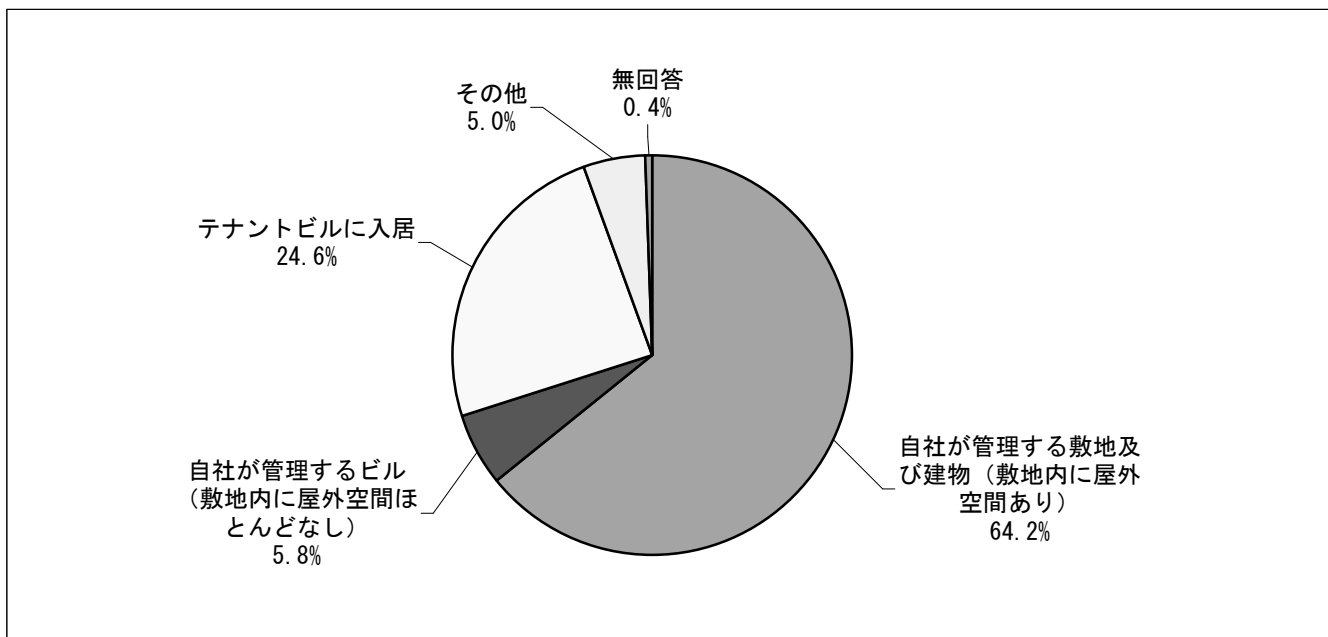
問2. 規模（常時労働者数）

件数 %	1 ~ 9 人	10 ~ 29 人	30 ~ 49 人	50 ~ 99 人	100 ~ 299 人	300 ~ 999 人	1000 ~ 4999 人	5000 人以上	無 回 答
2447 100.0	78 3.2	500 20.4	283 11.6	506 20.7	566 23.1	404 16.5	102 4.2	5 0.2	3 0.1



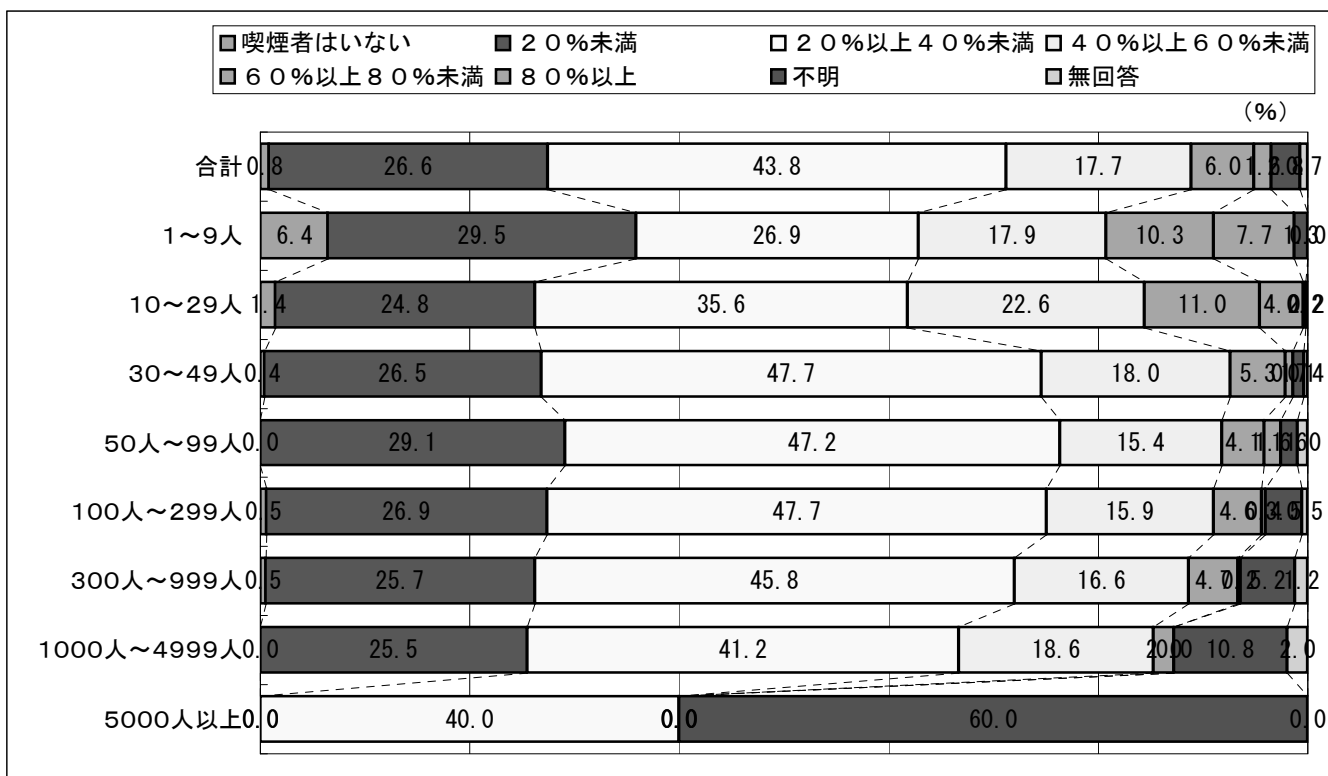
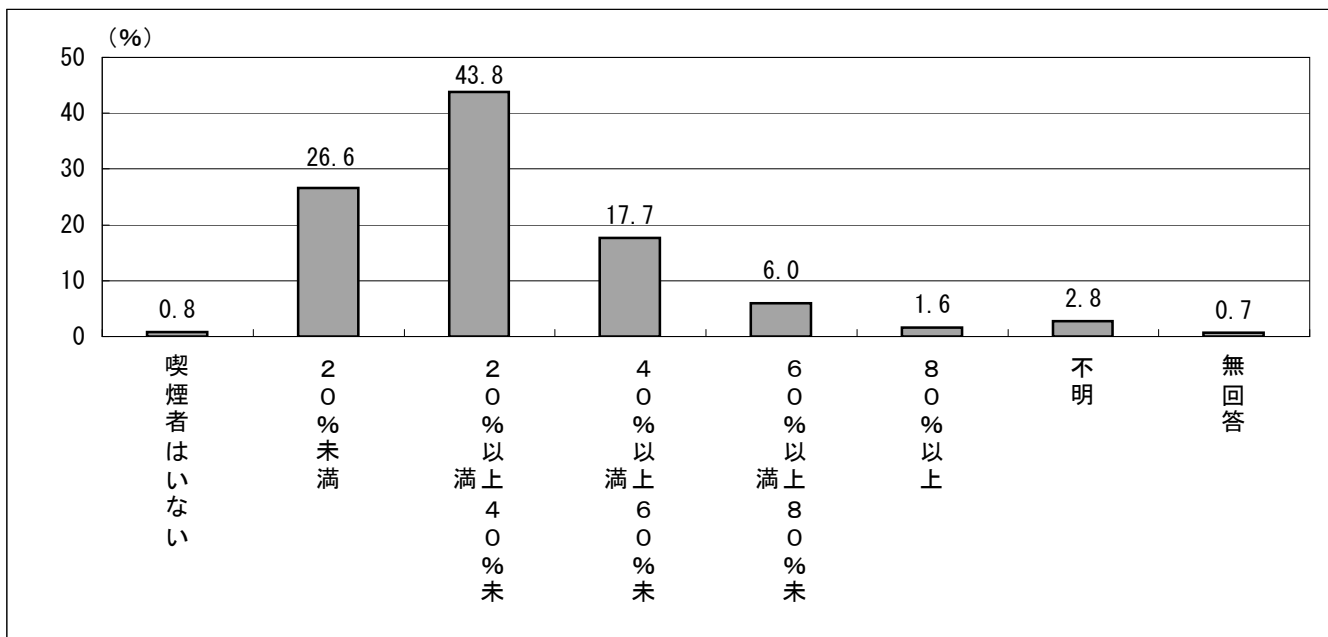
### 問3. 敷地・建物の管理形態

件数	屋外敷地及び建物管理あり（敷地内に敷地）	ほとんど敷地内に管理する（屋外空間なし）	テナントビルに入居	その他	無回答
2447	1571	142	601	122	11
100.0	100.0	9.0	38.3	7.8	0.7



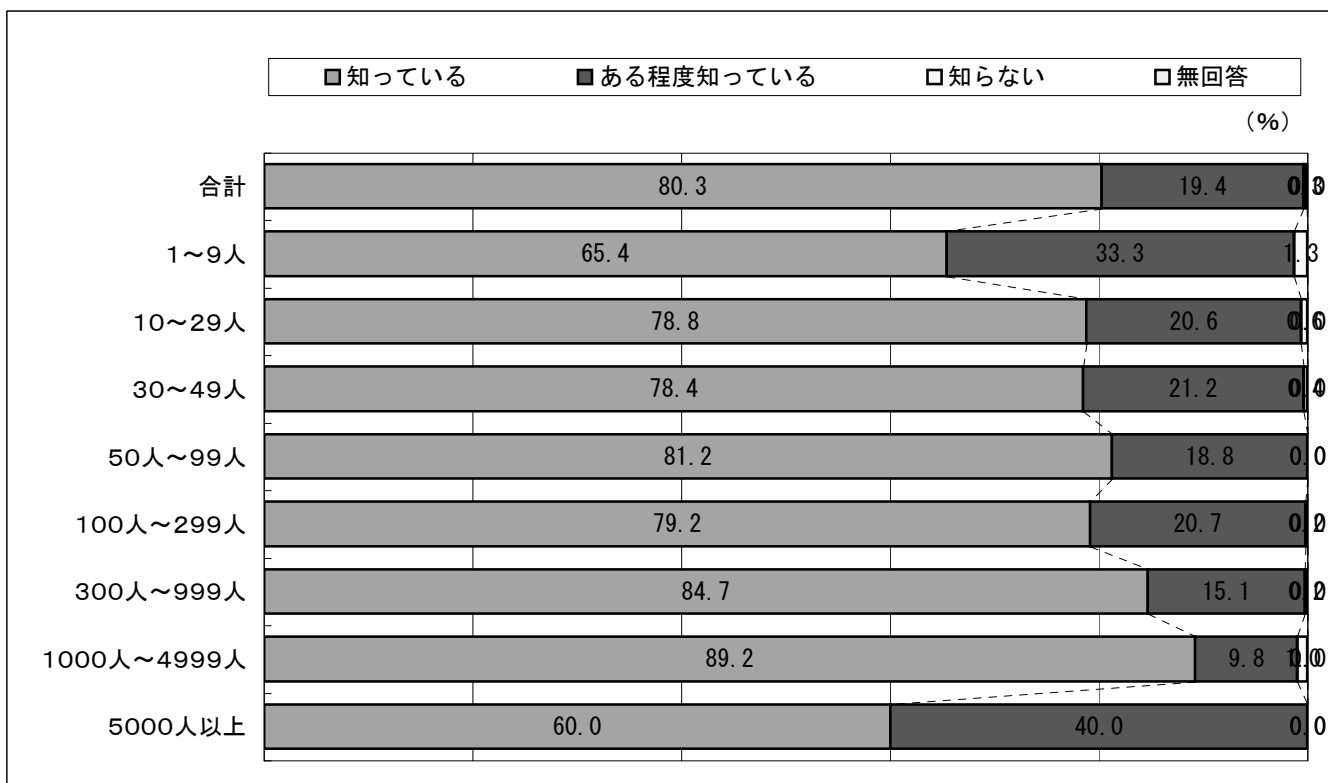
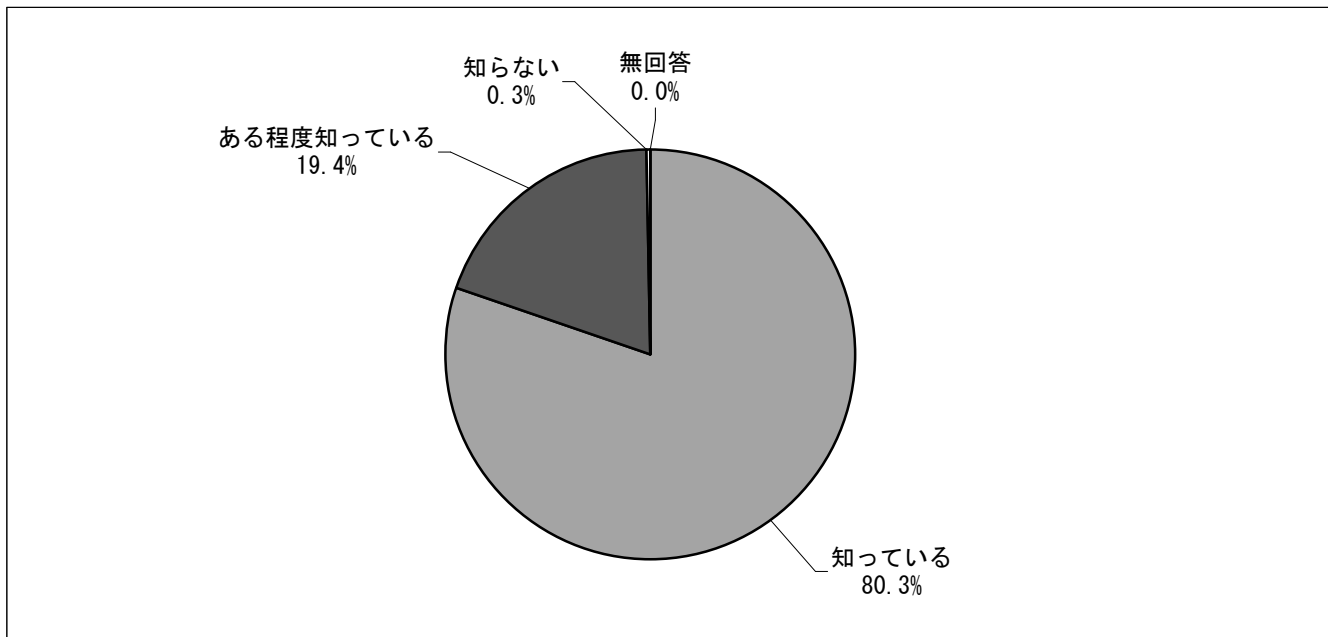
#### 問4. 喫煙者率の階層別事業場数

件数 %	喫煙者はいない	20%未満	20%以上40%未満	40%以上60%未満	60%以上80%未満	80%以上	不明	無回答
2447 100.0	19 0.8	652 26.6	1072 43.8	432 17.7	146 6.0	40 1.6	68 2.8	18 0.7



問5. 受動喫煙により健康に悪影響が生じることを知っていますか

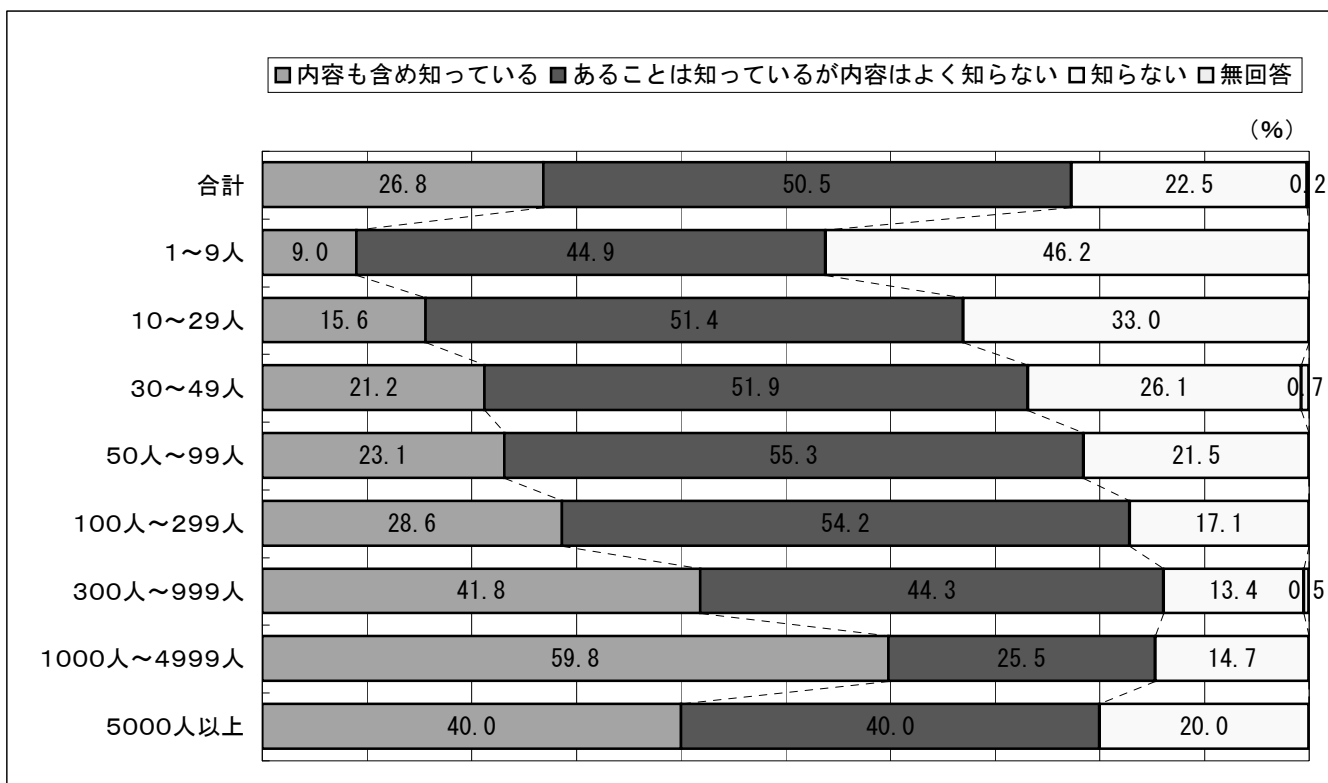
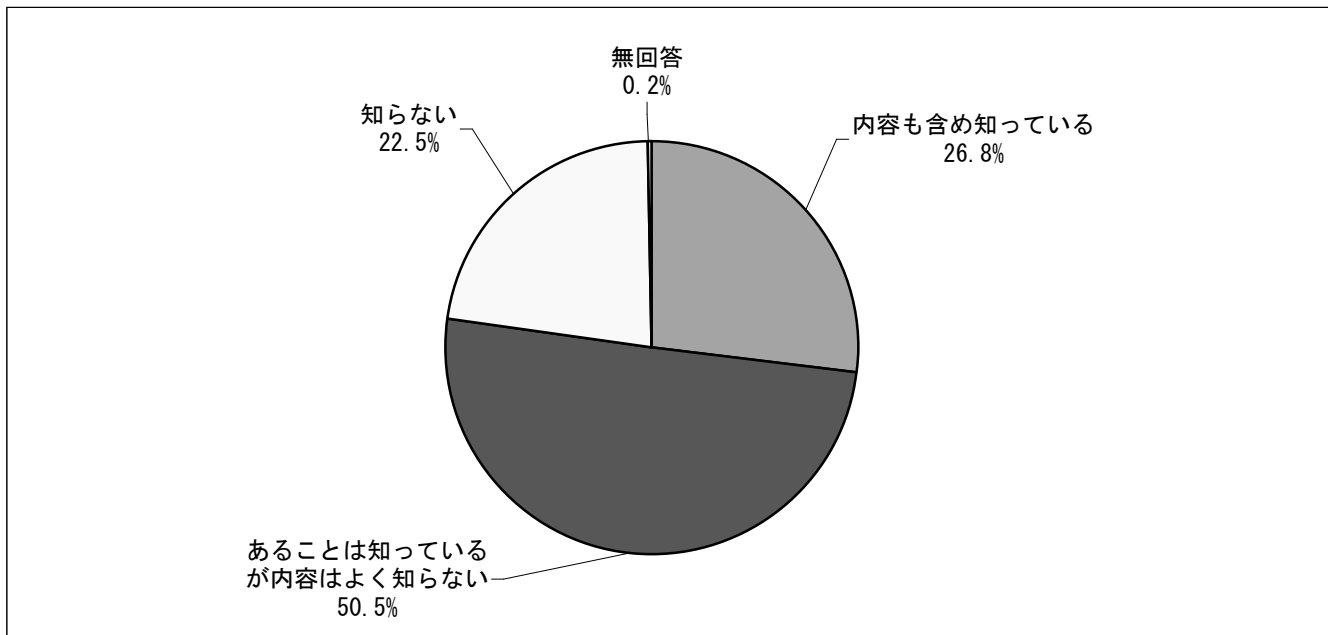
件数	知っている	ある程度知っている	知らない	無回答
2447	1964	474	8	1
100.0%	80.3%	19.4%	0.3%	0.0%





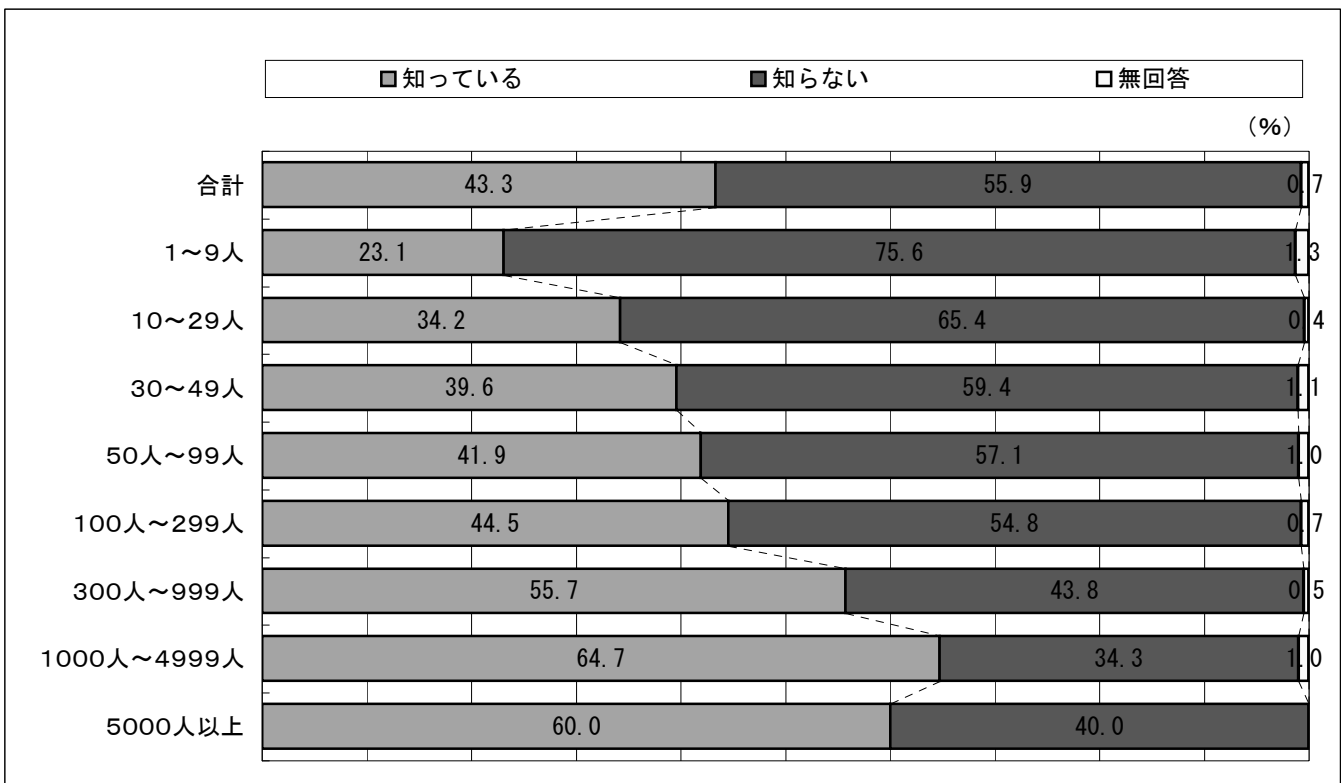
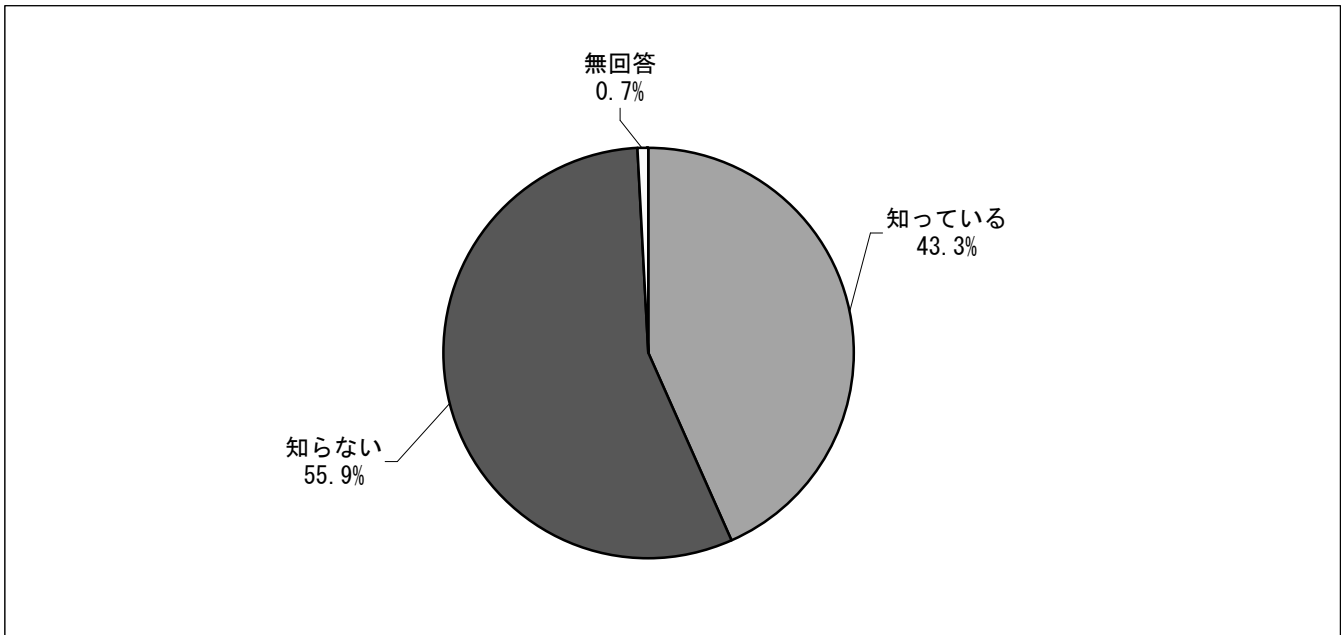
問6. 「職場における喫煙対策のためのガイドライン」を知っていますか

件数 %	内容も含め知っている	あるが内容はよく知らない	知らない	無回答
2447 100.0	657 26.8	1235 50.5	551 22.5	4 0.2




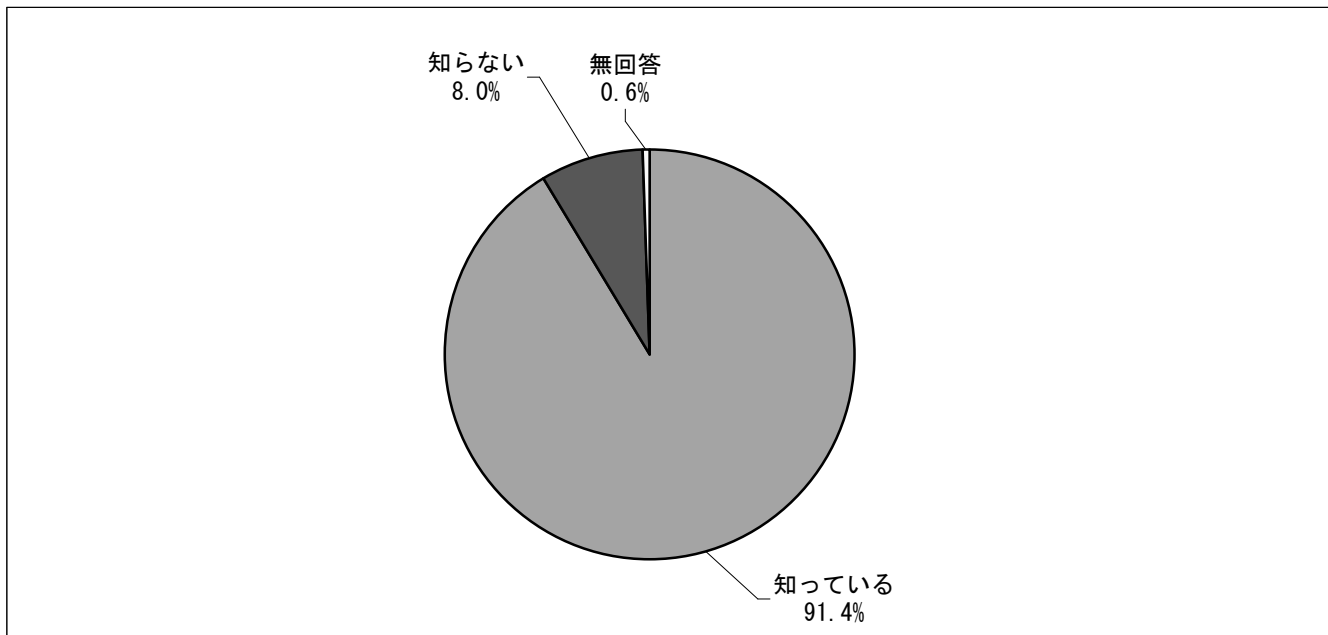
問7. 十分な対策を行なうことが困難な場合には全面禁煙とするように勧奨されていることを知っていますか

件数 %	知っている	知らない	無回答
2447 100.0	1060 43.3	1369 55.9	18 0.7



問8. 何らかの喫煙対策に取り組んでいますか

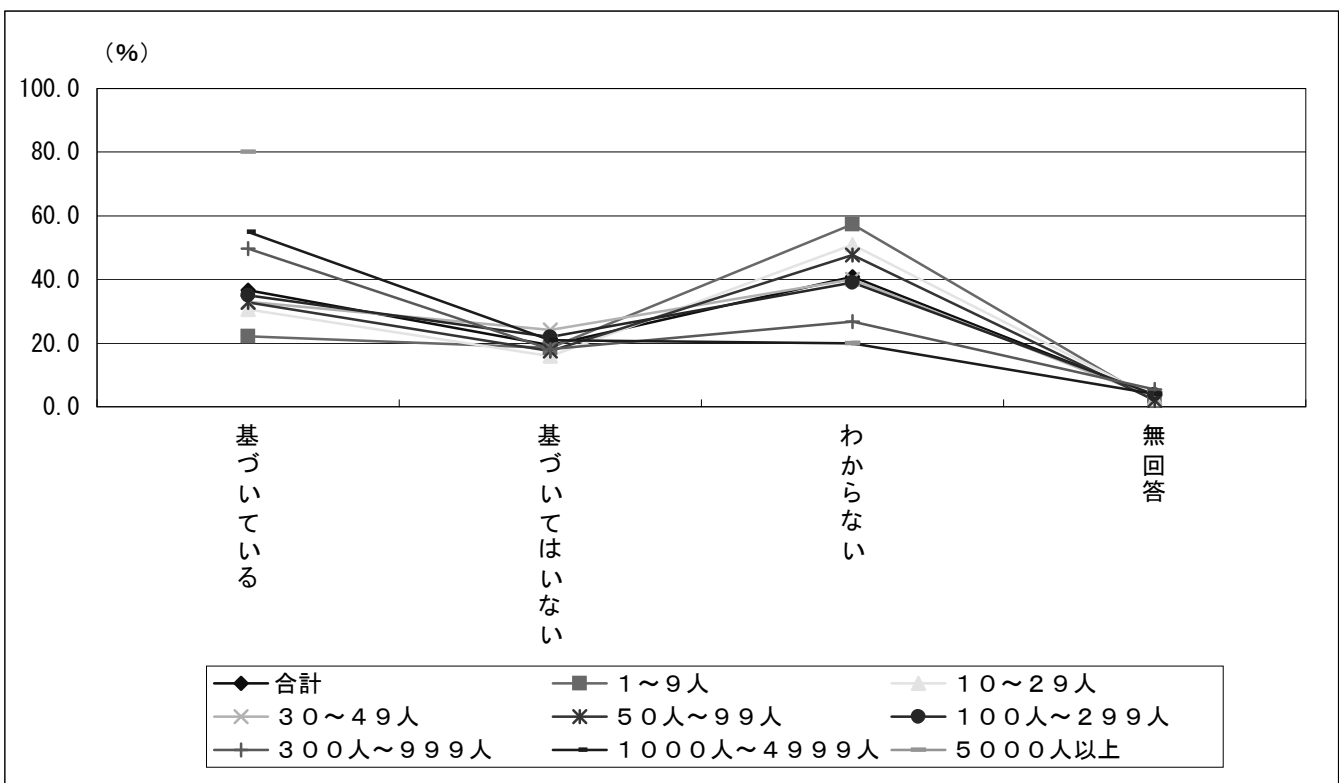
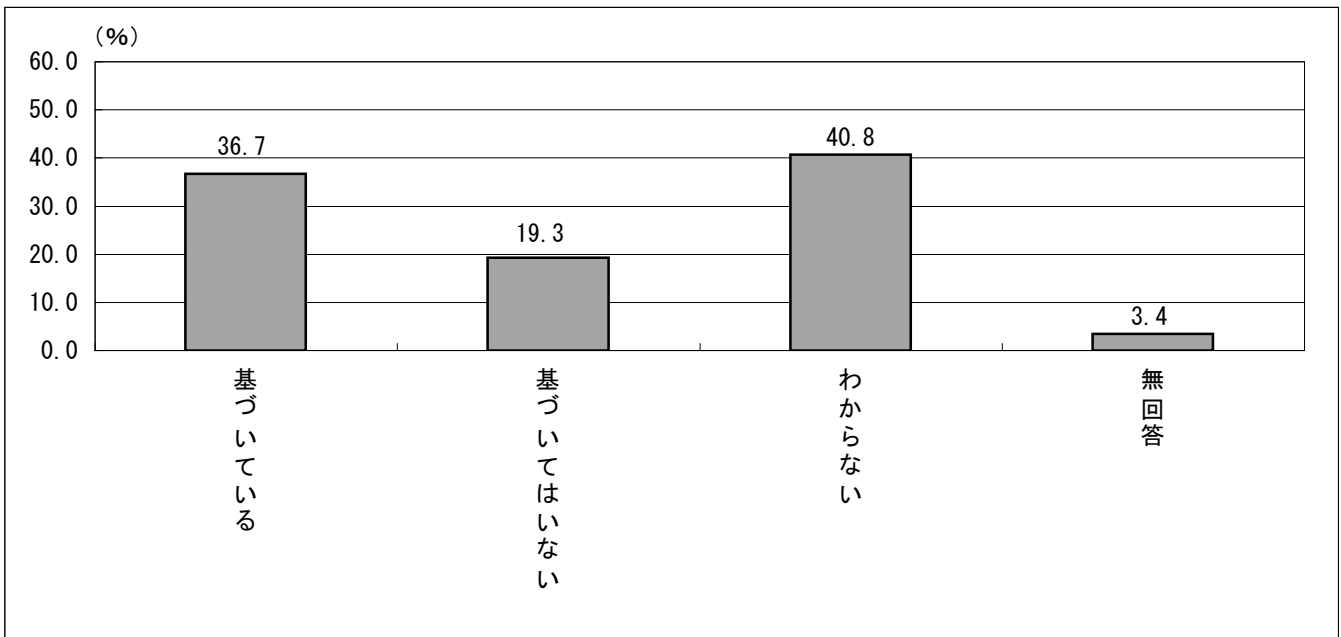
件数 %	取り組んでいる	取り組んでいない	無回答
2447 100.0	2237 100.0	196 8.8	14 0.6



問9. 喫煙対策は「職場における喫煙対策のためのガイドライン」に基づいていますか


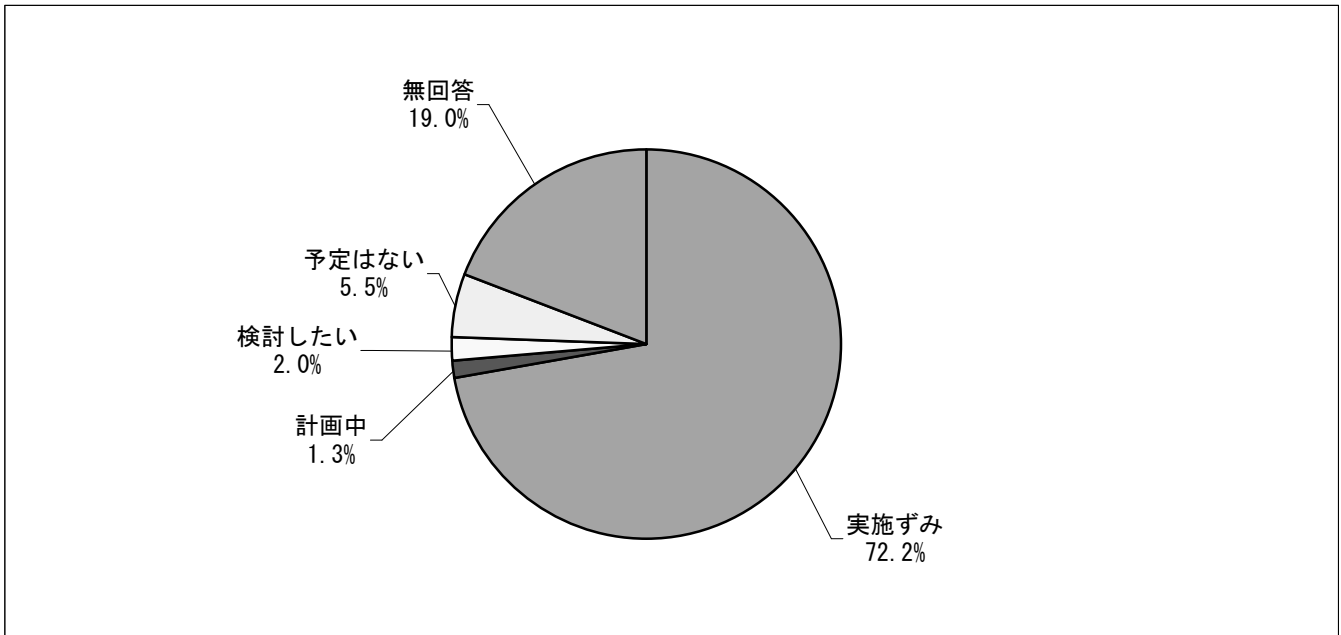
(複数回答あり)

件数 %	基づいている	基づいてはいない	わからない	無回答
2237 100.0	821 36.7	431 19.3	912 40.8	76 3.4




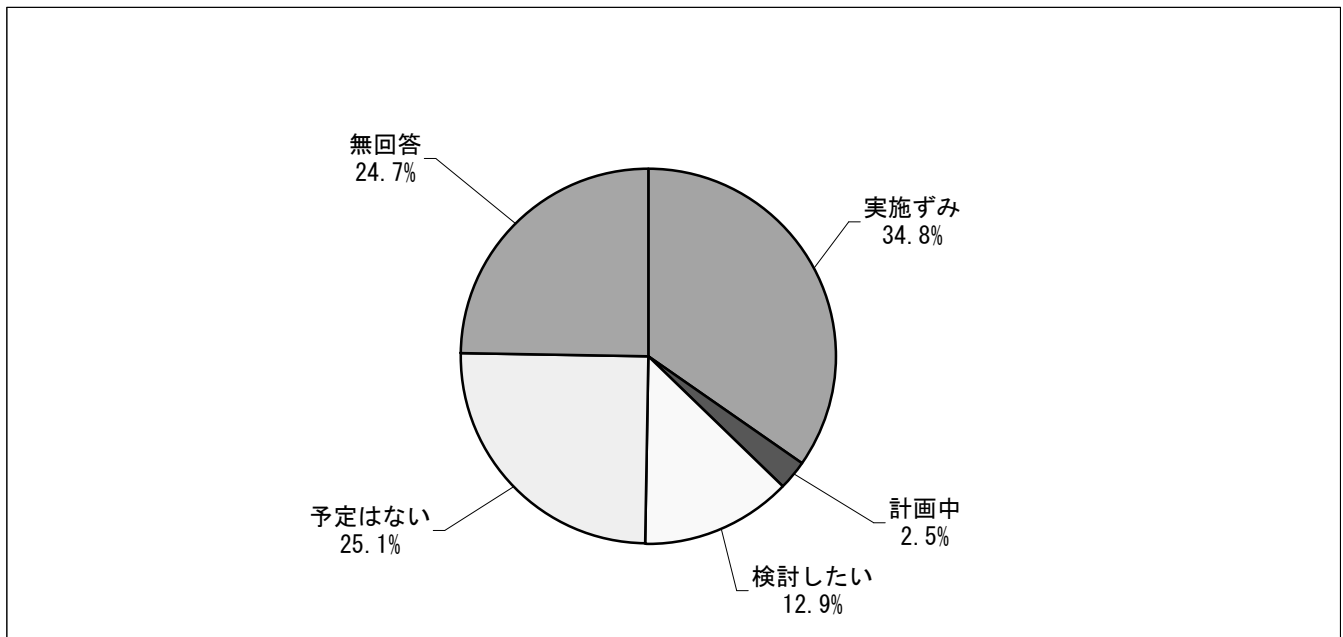
問10-①-ア. 喫煙対策の実施状況：建物内に喫煙室又は喫煙コーナーを設置

件数 %	実施済み	計画中	検討したい	予定はない	無回答
2237 100.0	1615 100.0	29 1.8	44 2.7	123 7.6	426 26.4




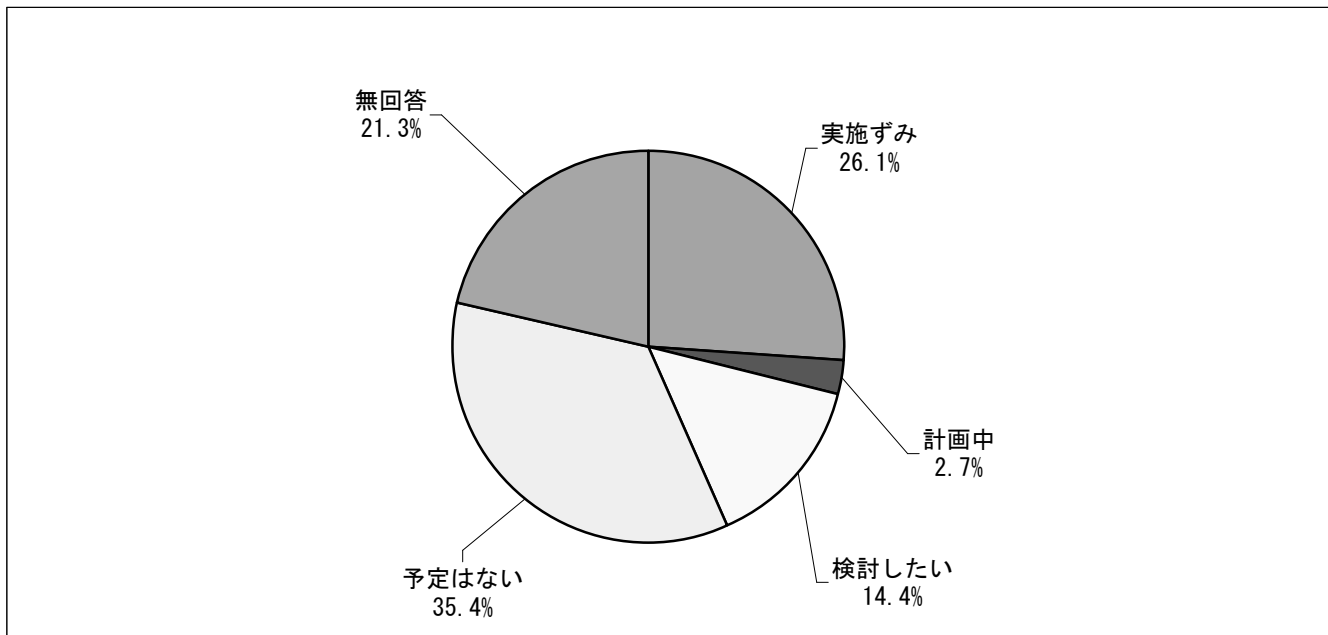
問10-①-イ. 喫煙対策の実施状況：建物内の自社占有部分は全面禁煙

件数 %	実施済み	計画中	検討したい	予定はない	無回答
2237 100.0	779 34.8	55 2.5	288 12.9	562 25.1	553 24.7




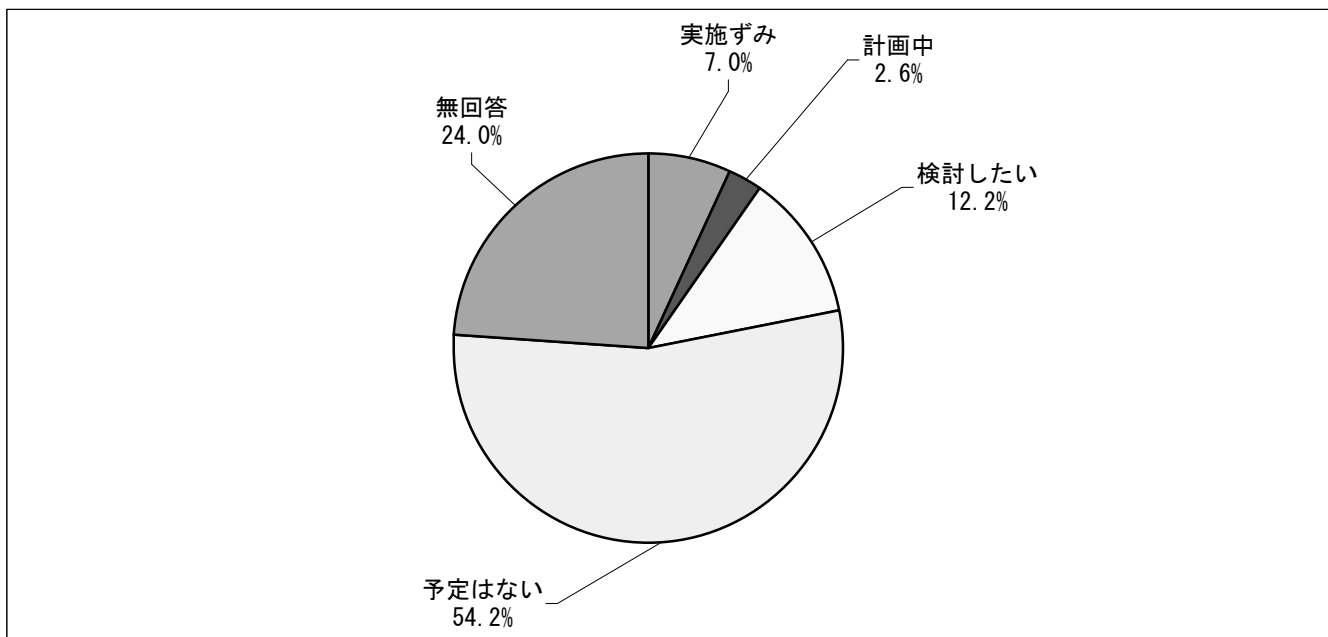
問10-①-ウ. 喫煙対策の実施状況：建物内は全面禁煙

件数 %	実施済み	計画中	検討したい	予定はない	無回答
2237 100.0	584 26.1	61 2.7	622 27.8	793 35.4	477 21.3



問10-①-エ. 喫煙対策の実施状況：建物内に加え、敷地部分もすべて禁煙


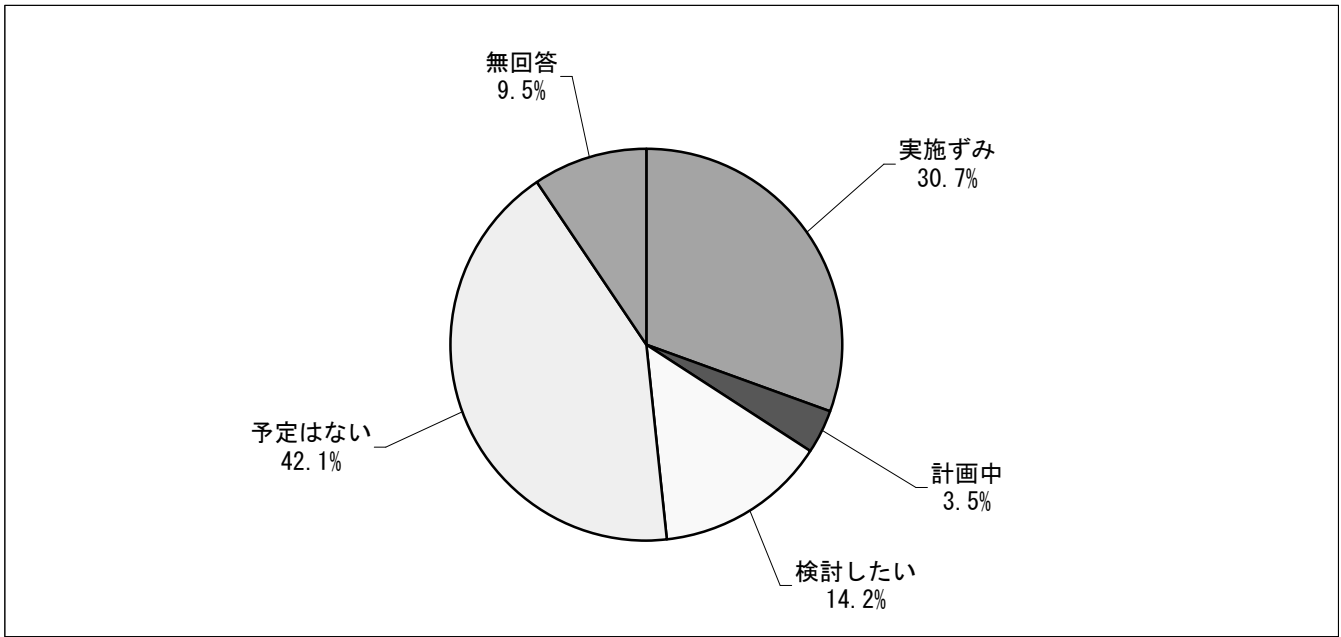
件数 %	実施済み	計画中	検討したい	予定はない	無回答
2237 100.0	157 7.0	59 2.6	272 12.2	1213 54.2	536 24.0





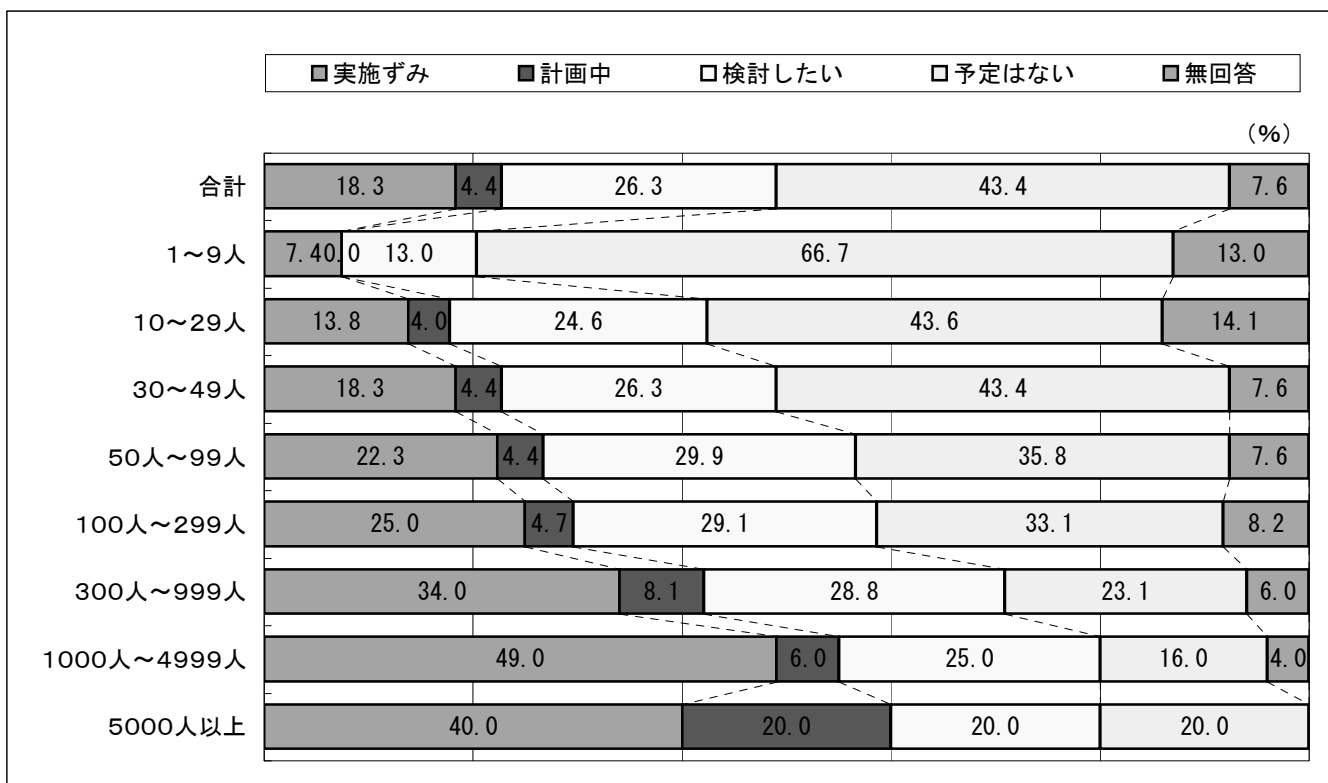
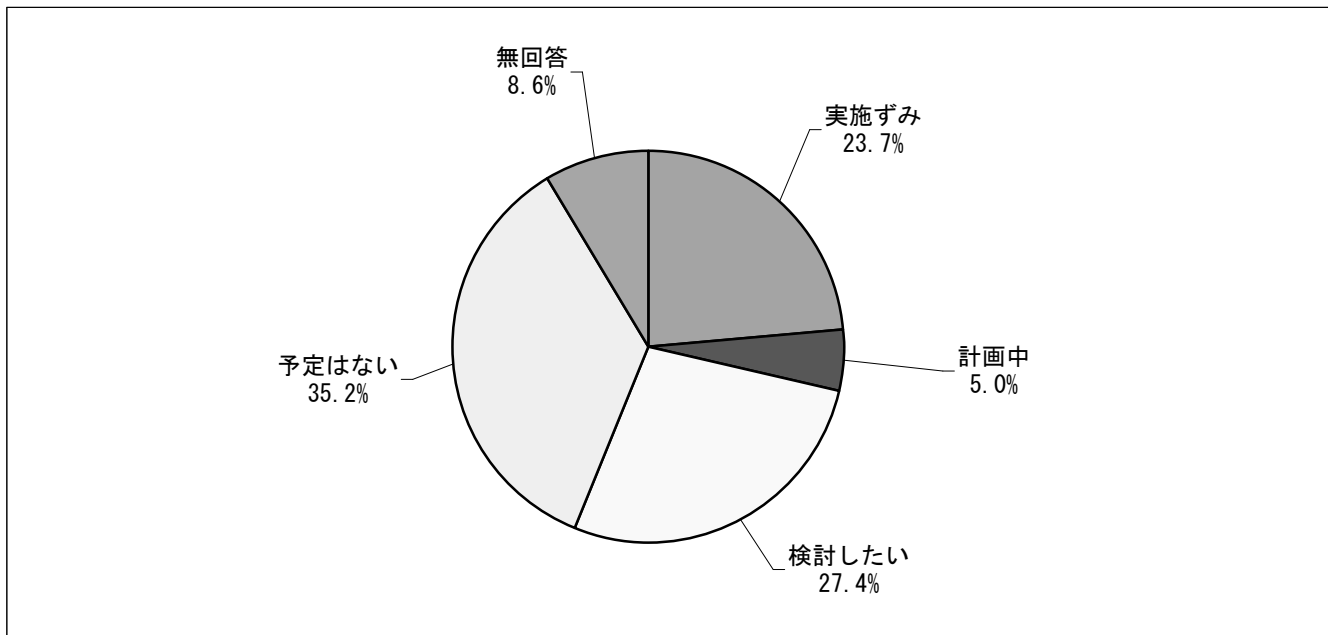
問10-②-ア. 喫煙対策の実施状況：喫煙対策の担当部署を決めている

件数 %	実施済み	計画中	検討したい	予定はない	無回答
2237 100.0	686 30.7	78 3.5	318 14.2	942 42.1	213 9.5



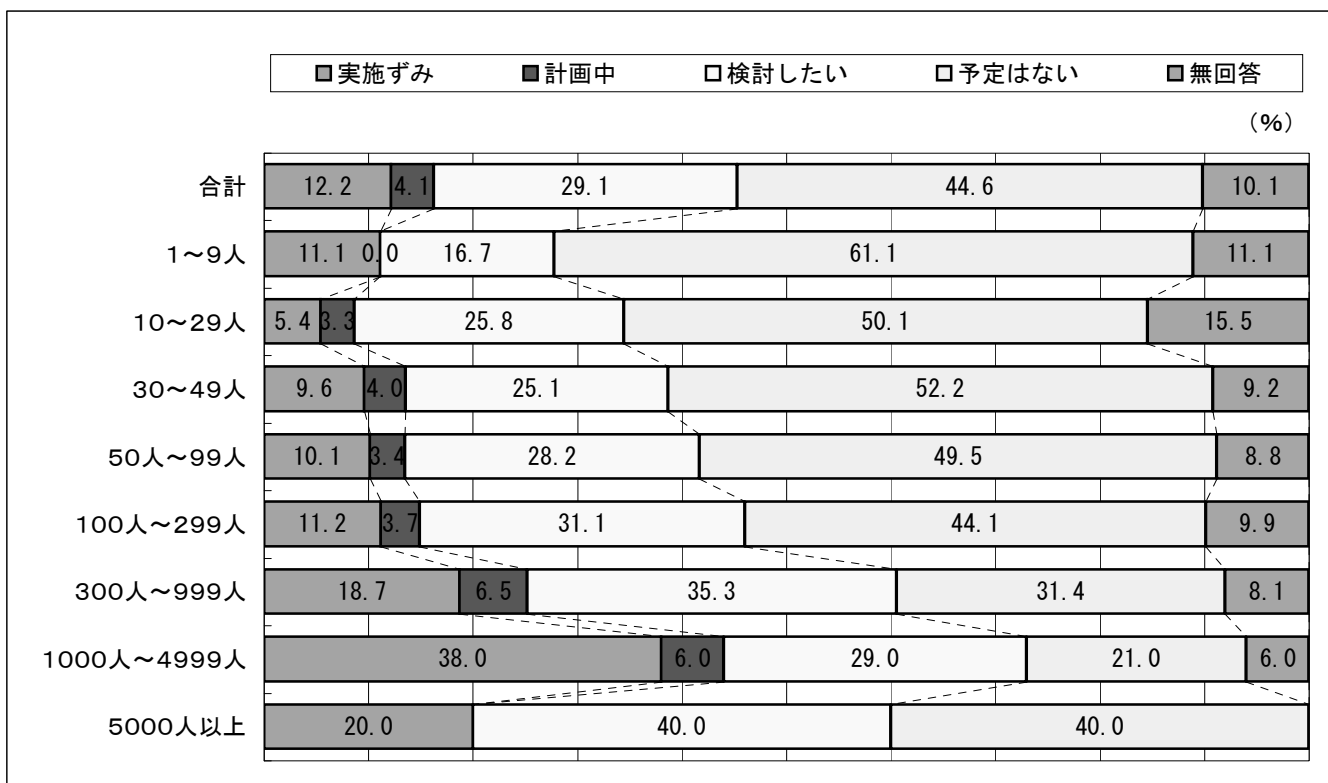
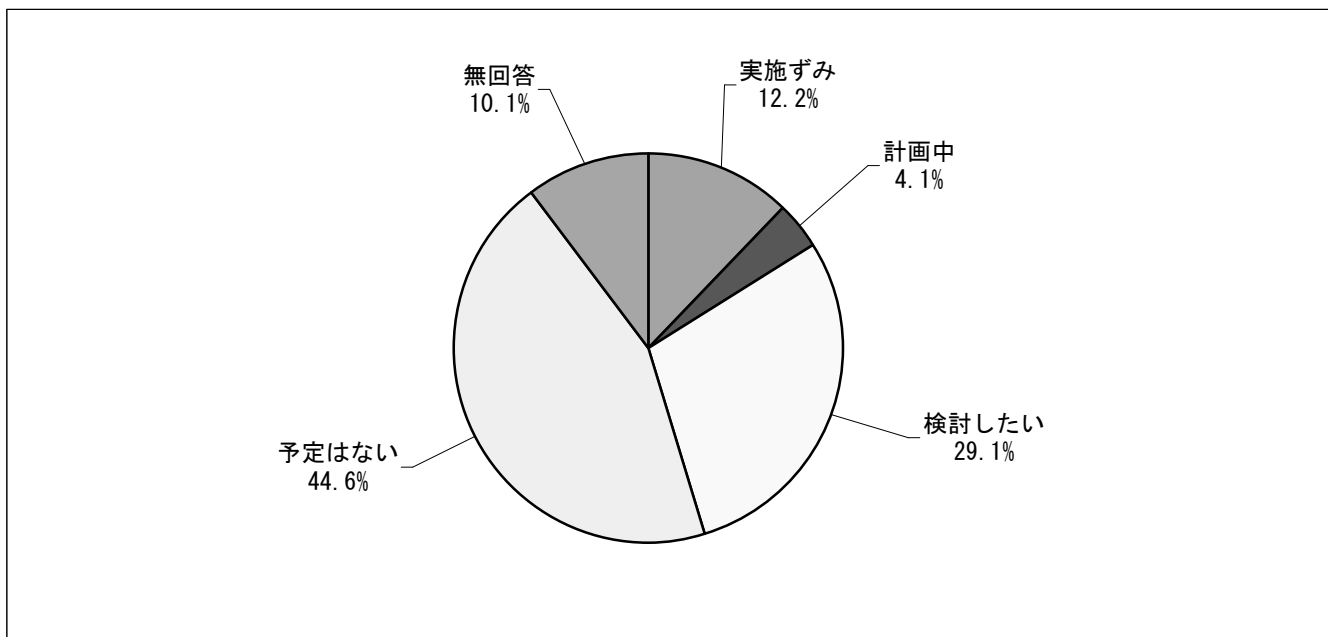
問10-②-イ. 喫煙対策の実施状況：喫煙に関する健康指導を実施している

件数 %	実施済み	計画中	検討したい	予定はない	無回答
2237 100.0	531 23.7	112 5.0	614 27.4	787 35.2	193 8.6




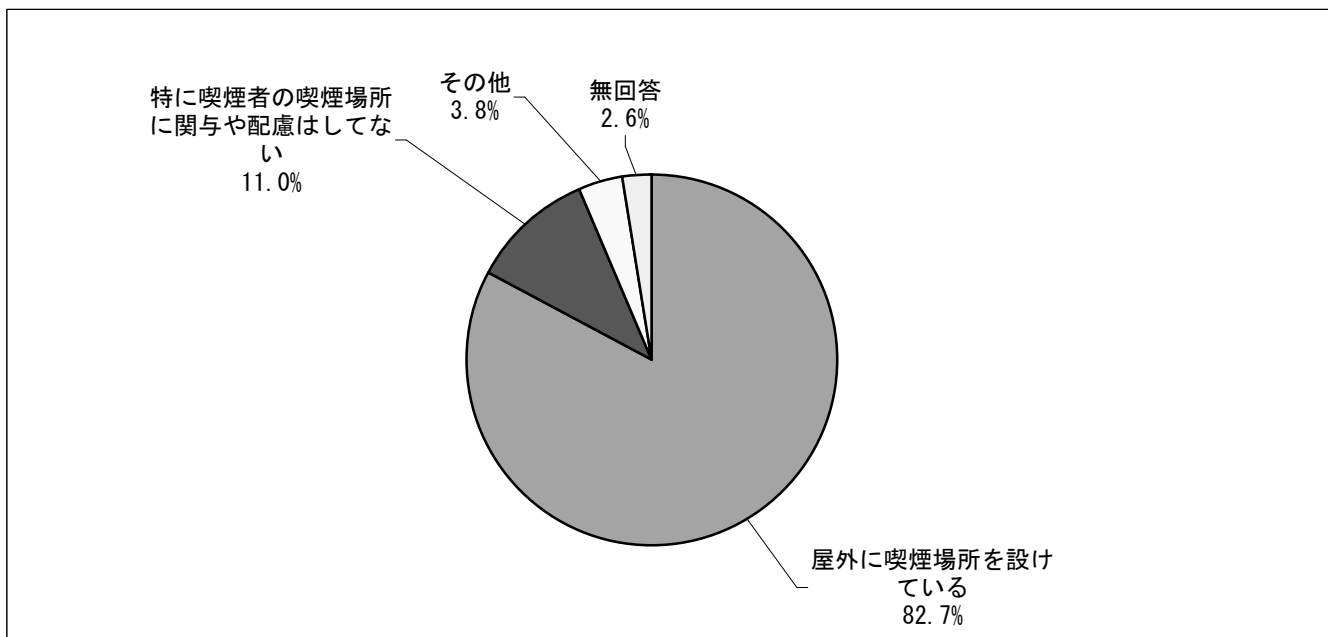
問10-②-ウ. 喫煙対策の実施状況：禁煙サポート等で喫煙者を減らす活動をしている

件数 %	実施済み	計画中	検討したい	予定はない	無回答
2237 100.0	272 12.2	91 4.1	650 29.1	997 44.6	227 10.1



# 問 1 1. 屋外に喫煙場所を設けていますか

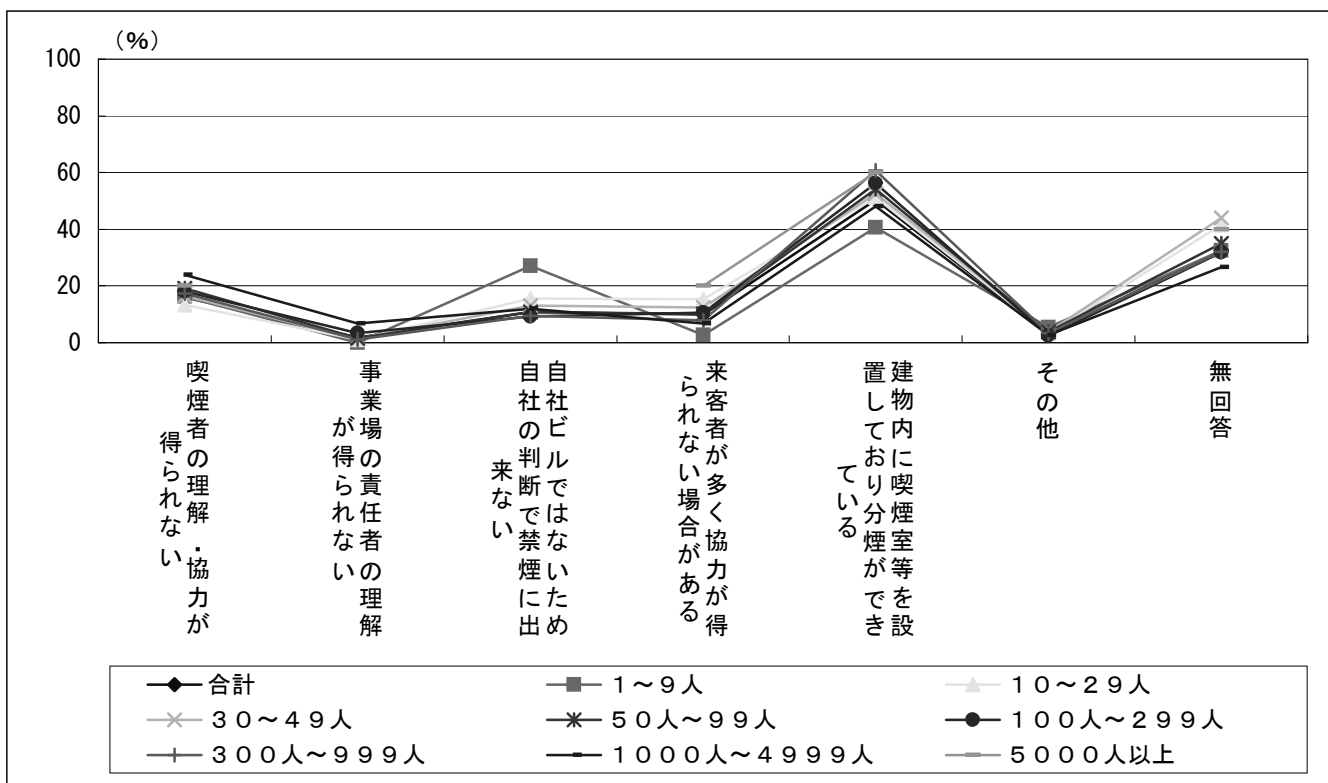
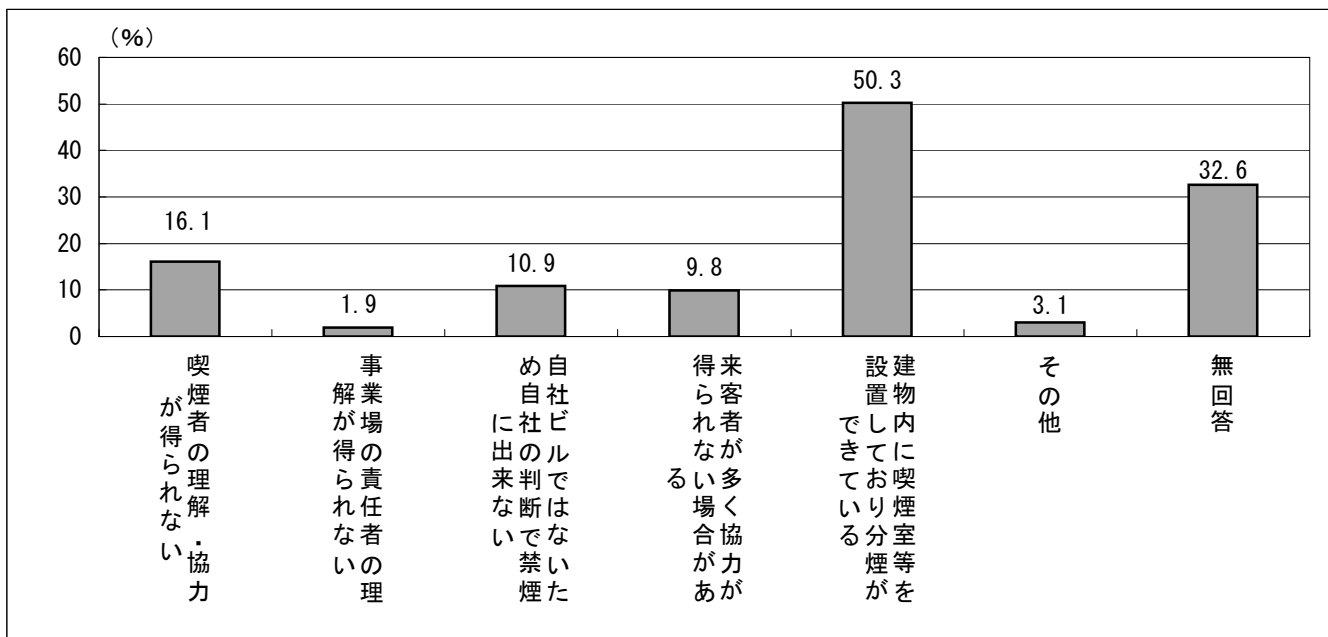
件数 %	屋外に喫煙場所を設けている	特に喫煙者との喫煙場所に関する配慮はしてない	その他	無回答
584 100.0	483 82.7	64 11.0	22 3.8	15 2.6



## 問12. 全面禁煙にしていない理由

(複数回答あり)

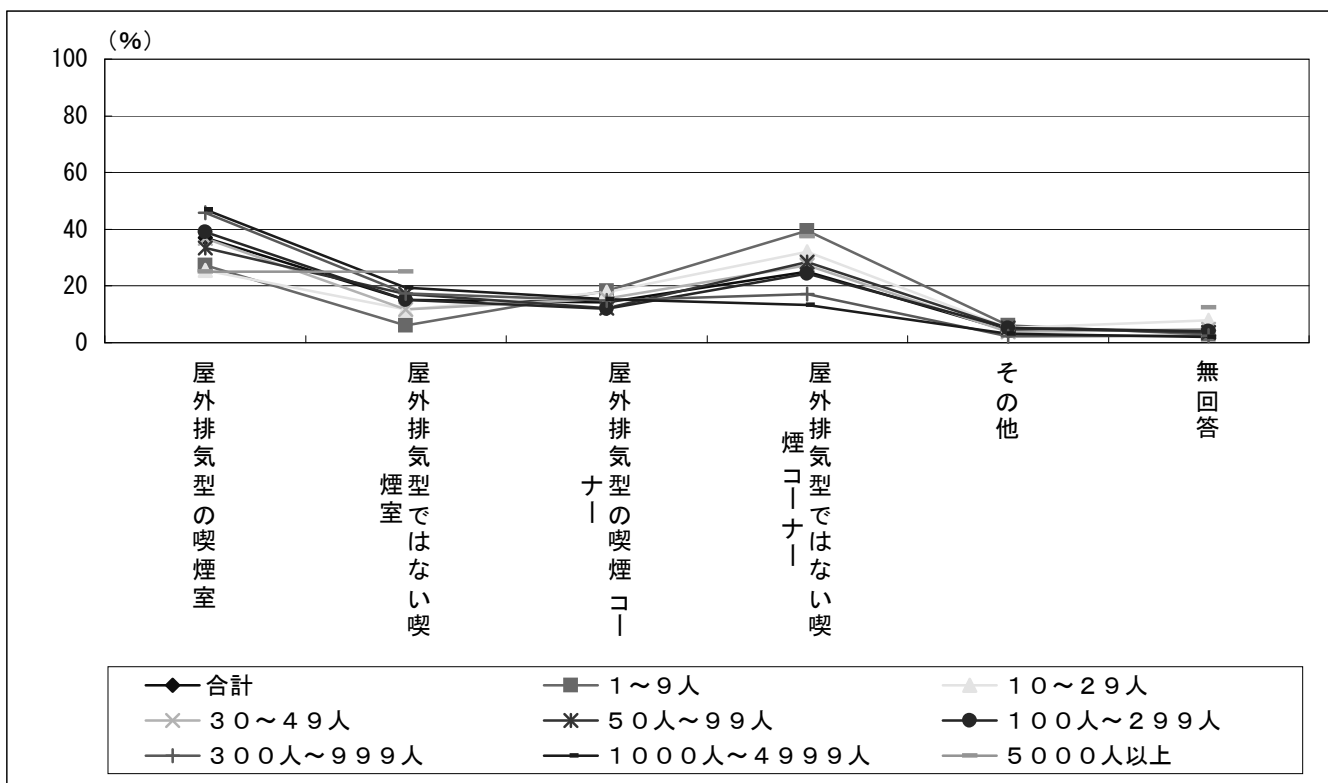
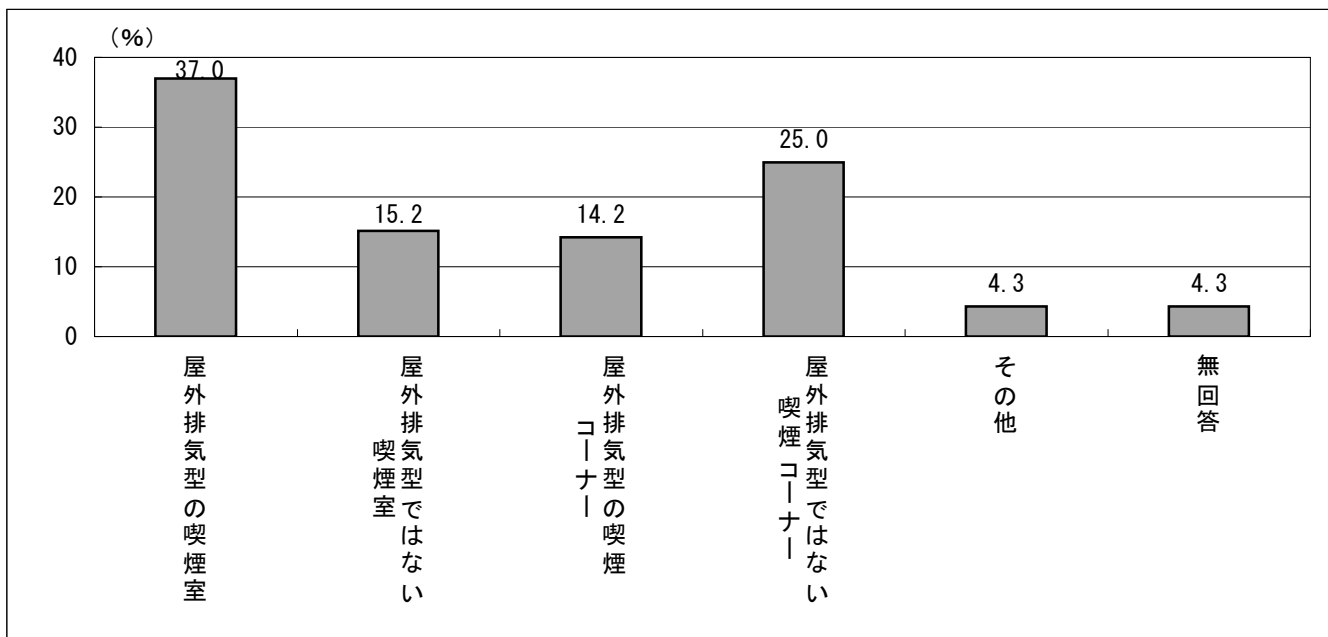
件数 %	喫煙者の理解・協力が得られない	事業場の責任者の理解が得られない	自社ビルではないため判断で禁煙出来ない	来客者が多く協力が得られない場合がある	建物内に喫煙室等を設置しており分煙ができていない	その他	無回答
1594 100.0	256 16.1	30 1.9	173 10.9	157 9.8	801 50.3	49 3.1	519 32.6



問 1 3 - ①. 設置されている喫煙室又は喫煙コーナー

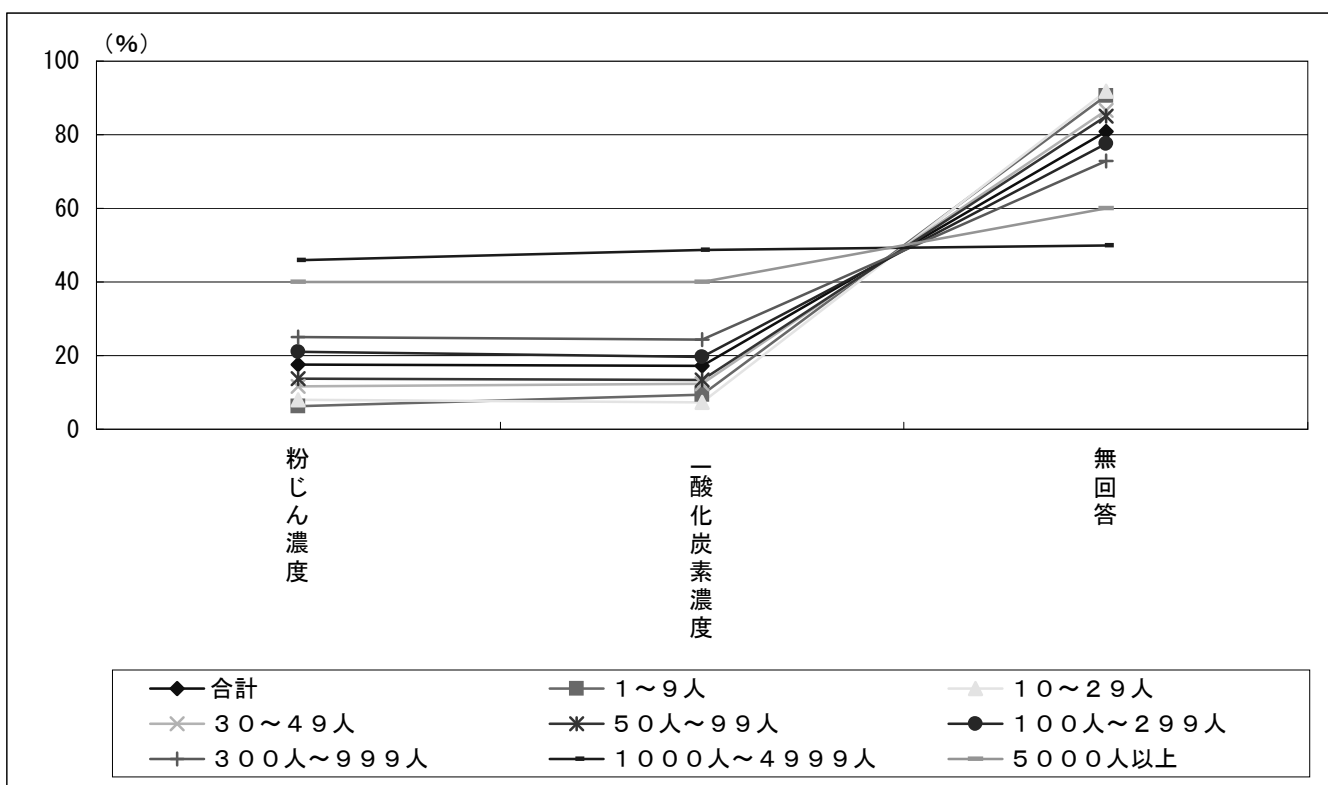
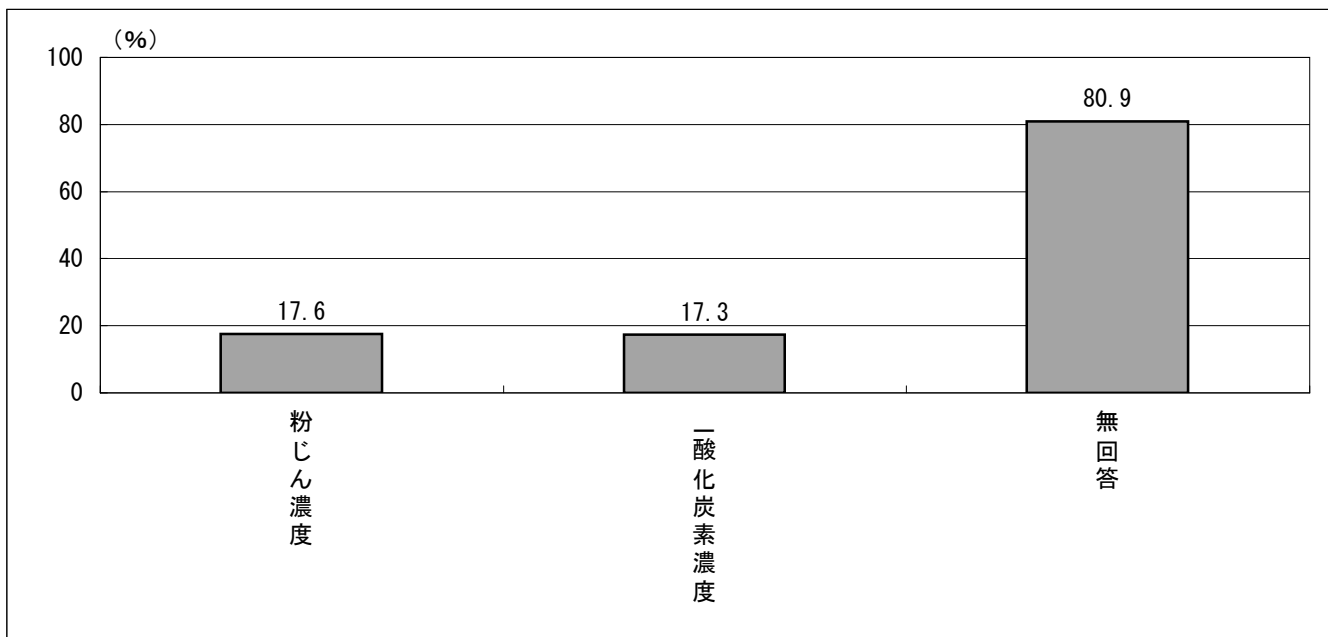
(複数回答あり)

件数 %	屋外排気型の喫煙室	屋外排気型ではない喫煙室	屋外排気型の喫煙コーナー	屋外排気型ではない喫煙コーナー	その他	無回答
1871 100.0	692 37.0	284 15.2	266 14.2	467 25.0	81 4.3	81 4.3



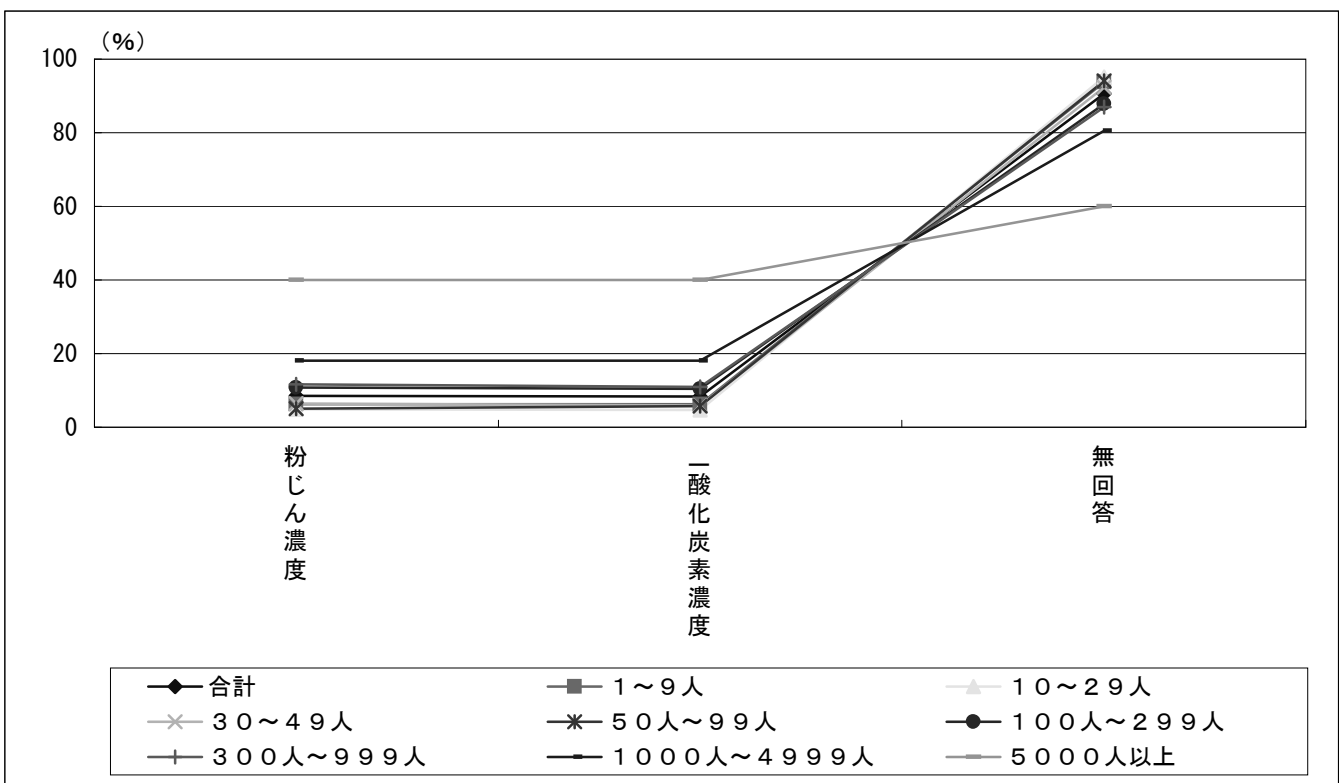
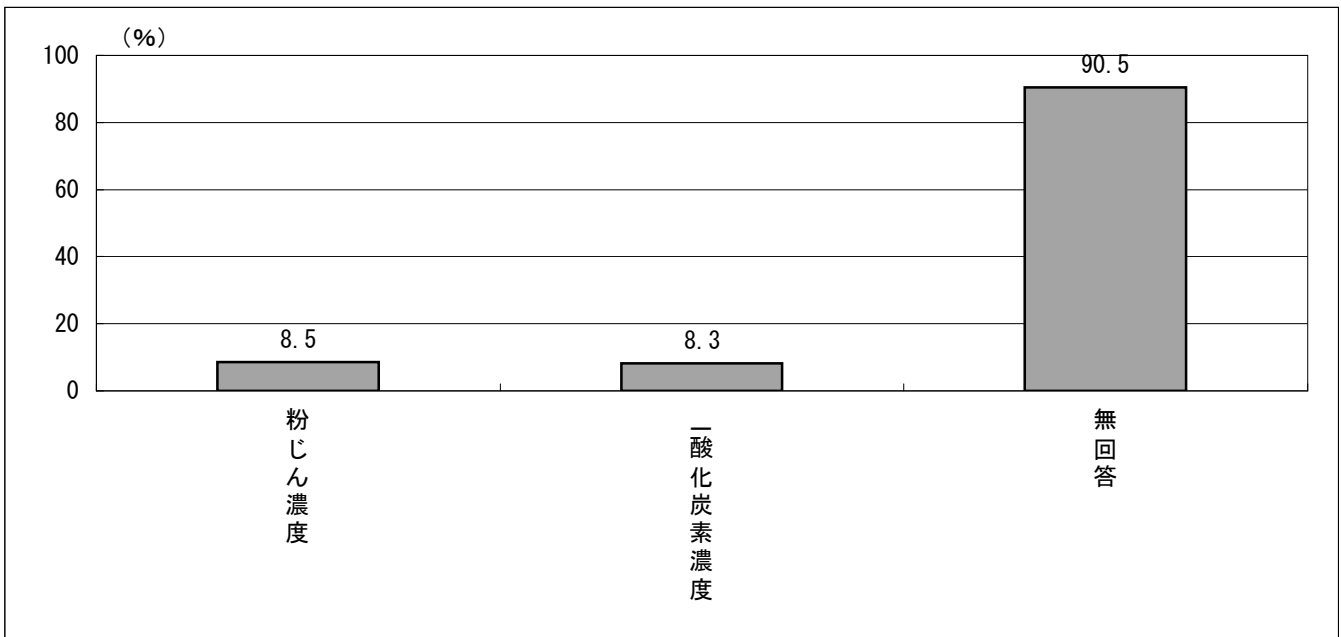
問 1 3 - ②. 空気環境の測定項目：非喫煙場所（事務室を含む）

件数 %	粉じん濃度	一酸化炭素濃度	無回答
1615 100.0	285 17.6	279 17.3	1306 80.9



問 1 3 - ②. 空気環境の測定項目：喫煙室等の内部

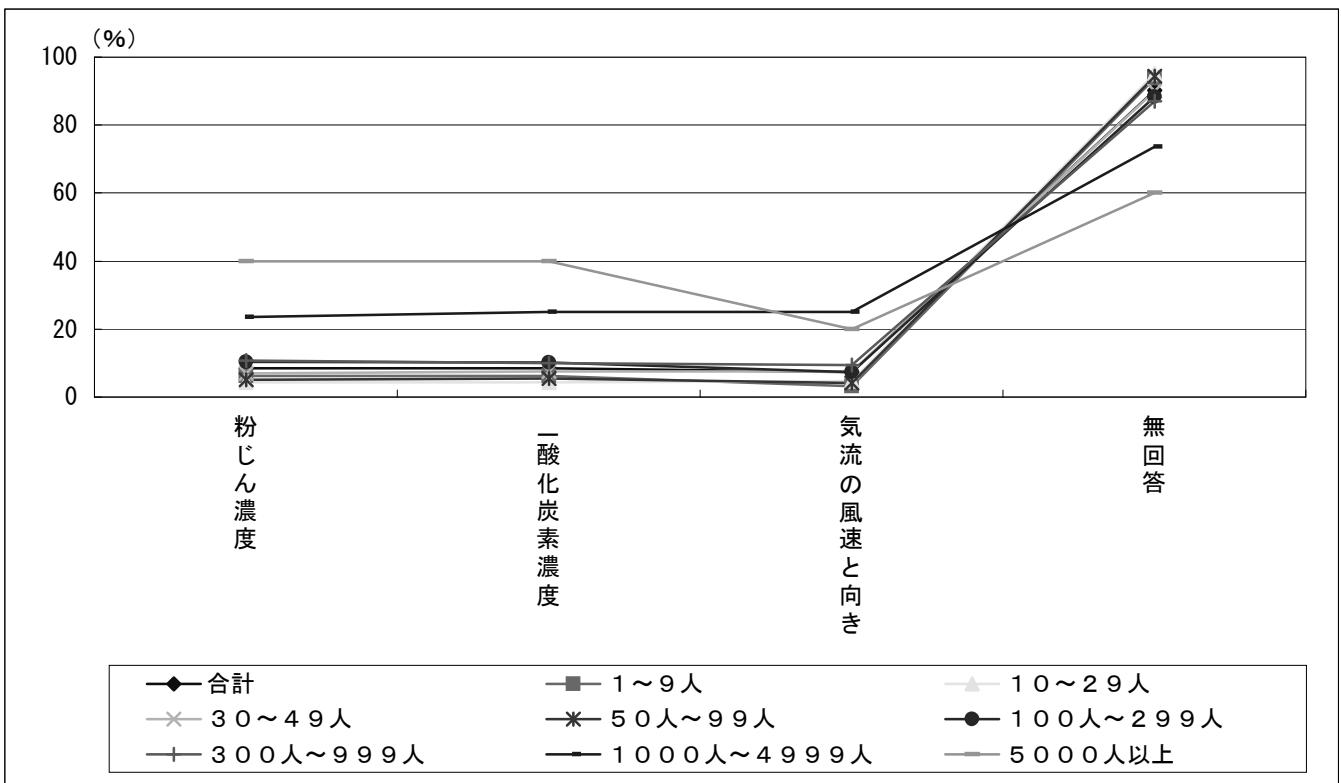
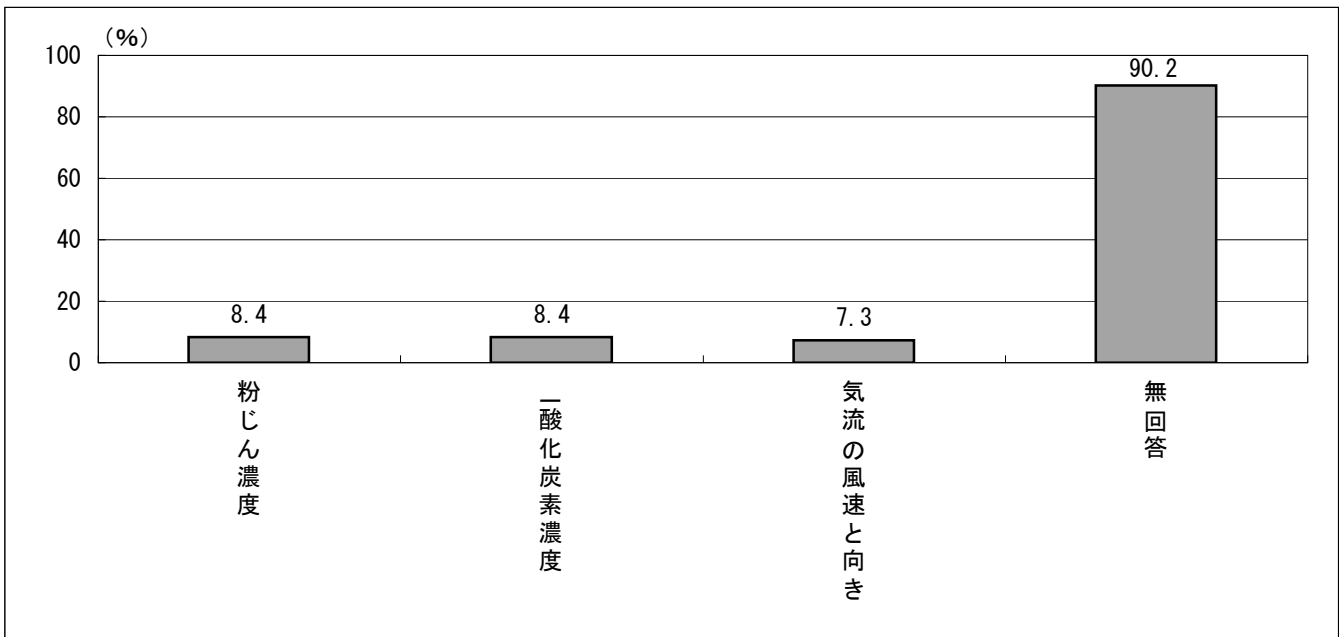
件数 %	粉じん濃度	一酸化炭素濃度	無回答
1615 100.0	138 8.5	134 8.3	1462 90.5





問 1 3 - ②. 空気環境の測定項目：非喫煙場所と喫煙室の境界

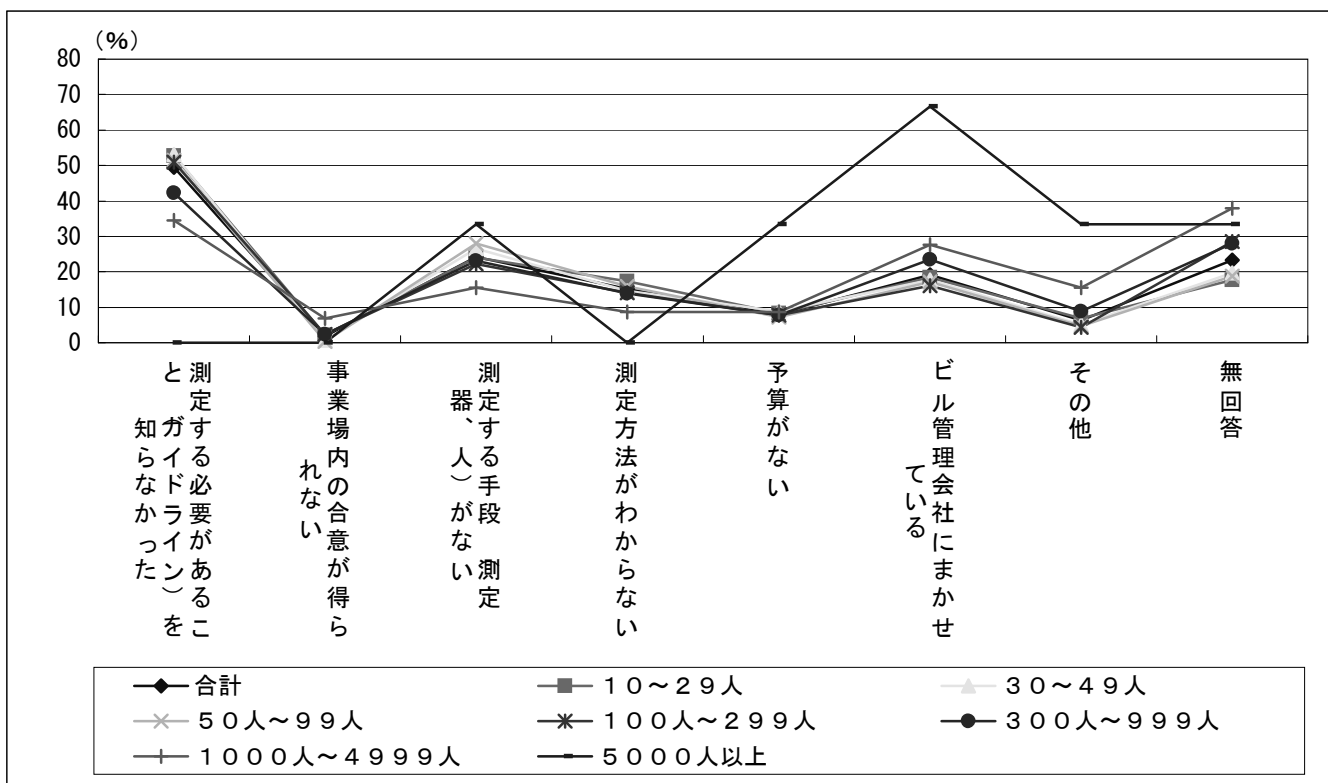
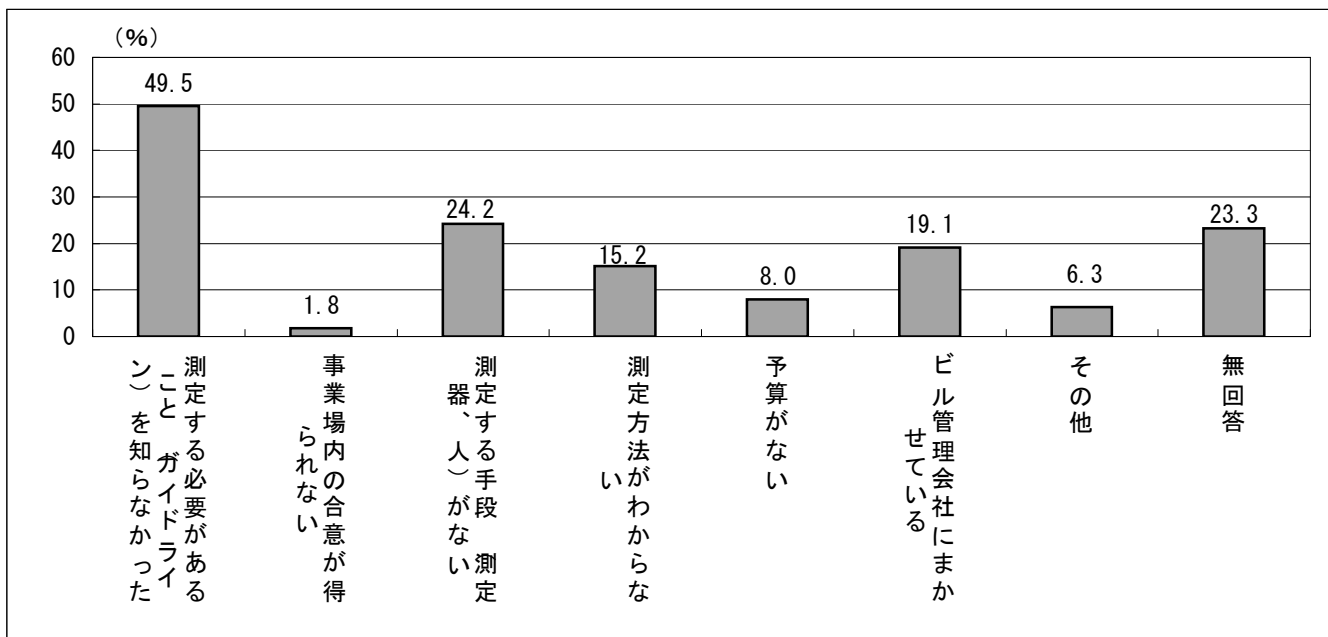
件数 %	粉じん濃度	一酸化炭素濃度	気流の風速と向き	無回答
1615 100.0	136 8.4	136 8.4	118 7.3	1456 90.2



### 問 13-③. 空気環境を測定していない理由

(複数回答あり)

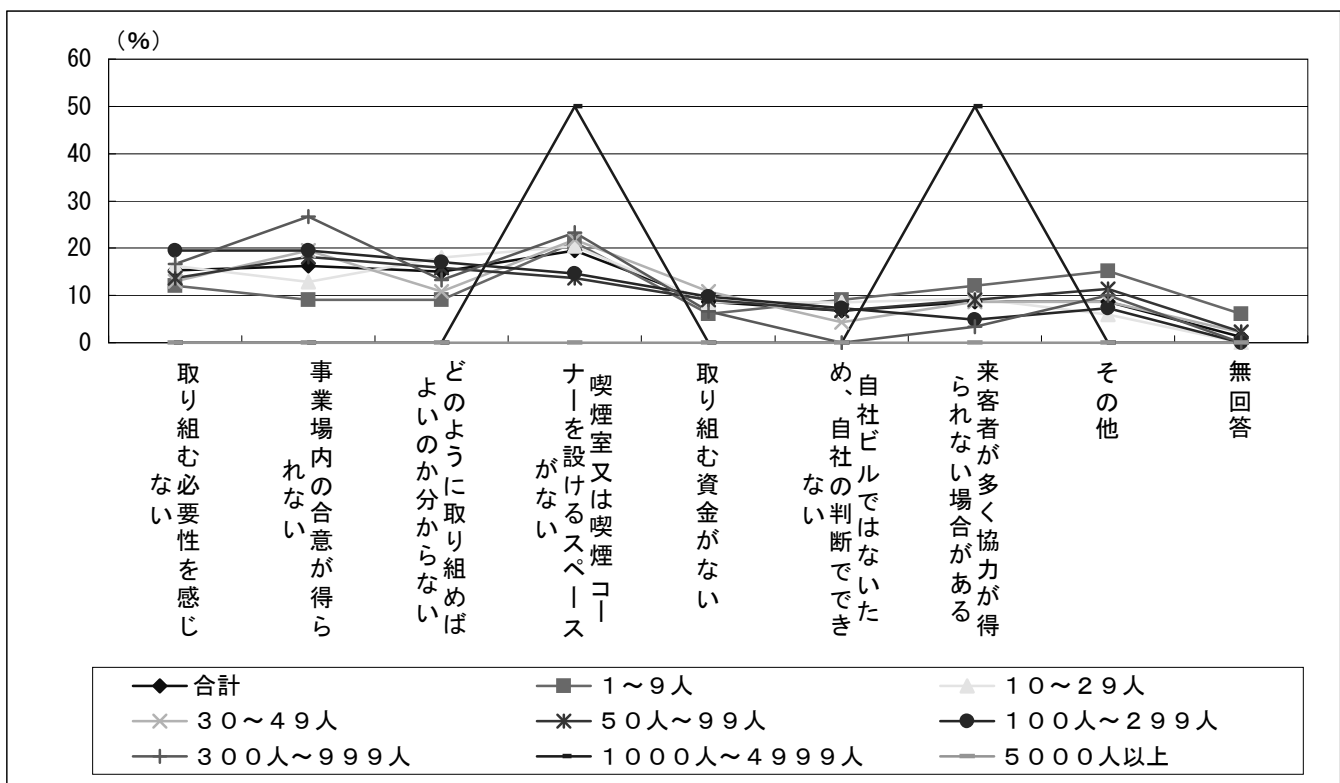
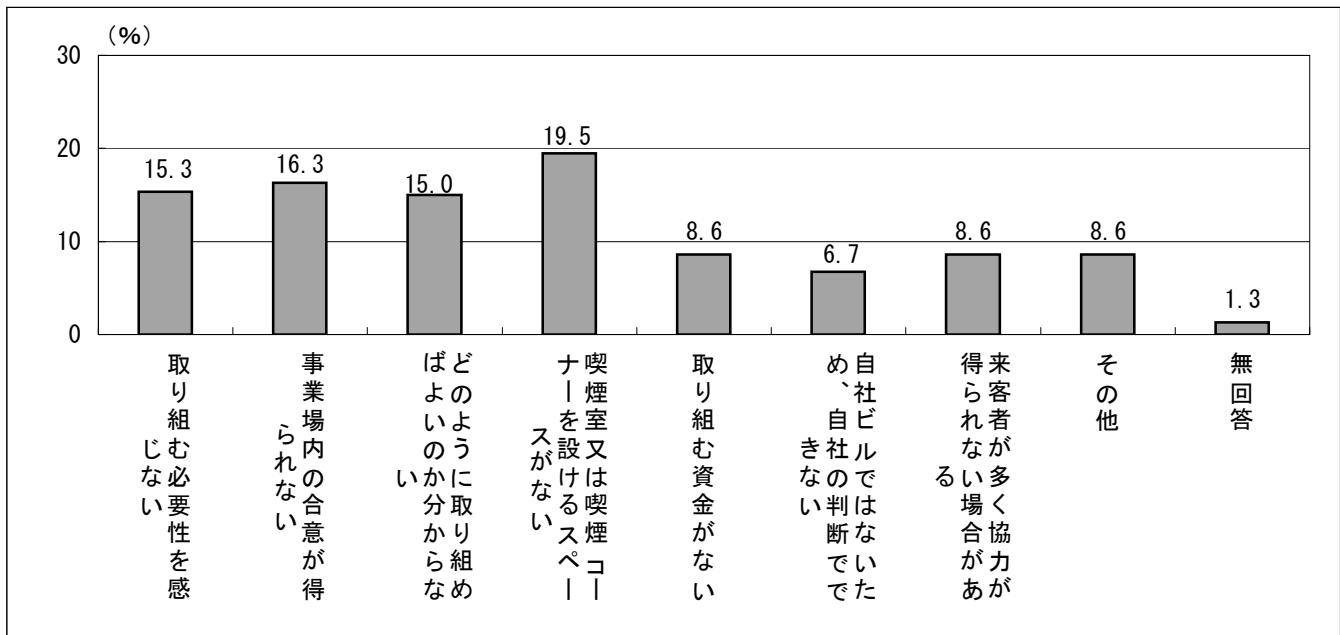
件数 %	測定する必要がないこと(ガイドライン)を知らなかった	事業場内の合意が得られない	測定する手段(器、人)がない	測定方法がわからない	予算がない	ビル管理会社にまかせている	その他	無回答
1432 100.0	706 49.3	26 1.8	347 24.2	215 15.0	115 8.0	270 18.9	91 6.4	336 23.5



問 1 4 - ①. 喫煙対策に取り組んでいない理由

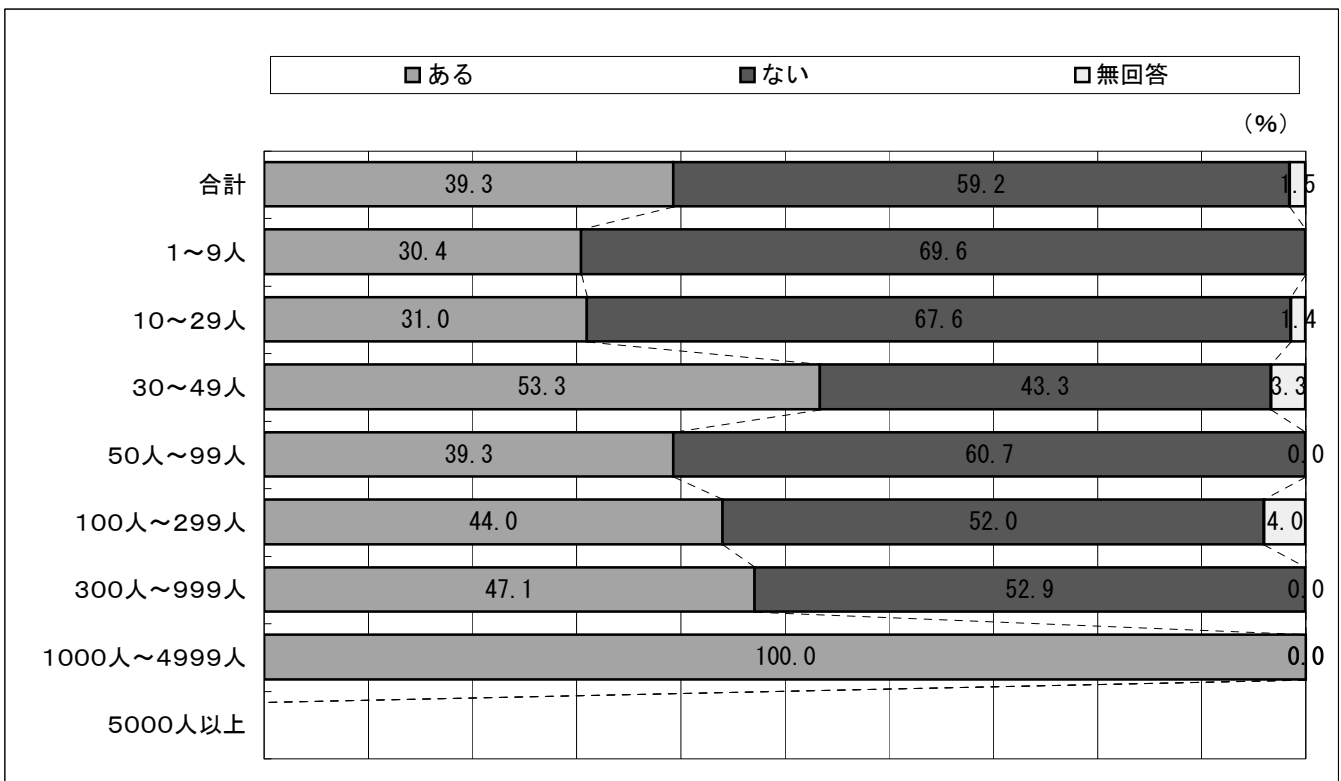
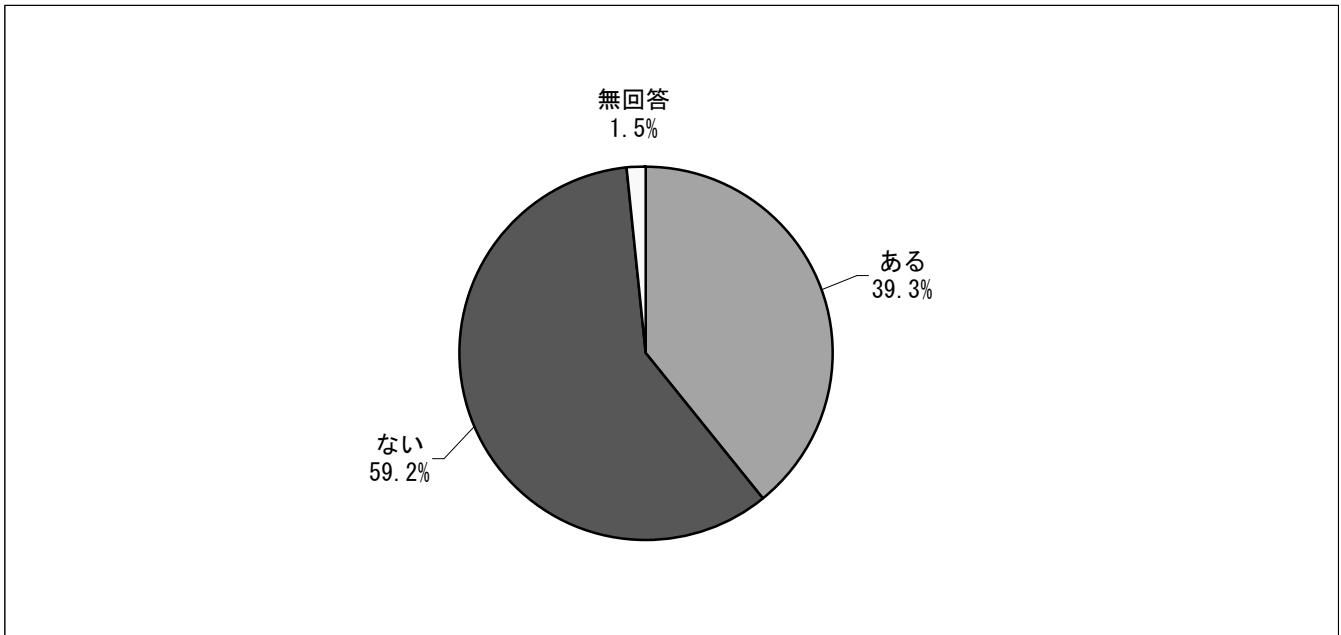
(複数回答あり)

件数 %	取り組む必要性を感じない	事業場内の合意が得られない	どのようなか分からぬ	喫煙室又は喫煙コーナーを設けるスペースがない	取り組む資金がない	喫煙室又は喫煙コーナーを設けるスペースがない	自社ビルではないため、自社の判断でできない	来客者が多く協力があ	その他	無回答
313 100.0	48 15.3	51 16.3	47 15.0	61 19.5	27 8.6	21 6.7	27 8.6	27 8.6	4 1.3	



問 1 4 - ②. 喫煙対策の予定

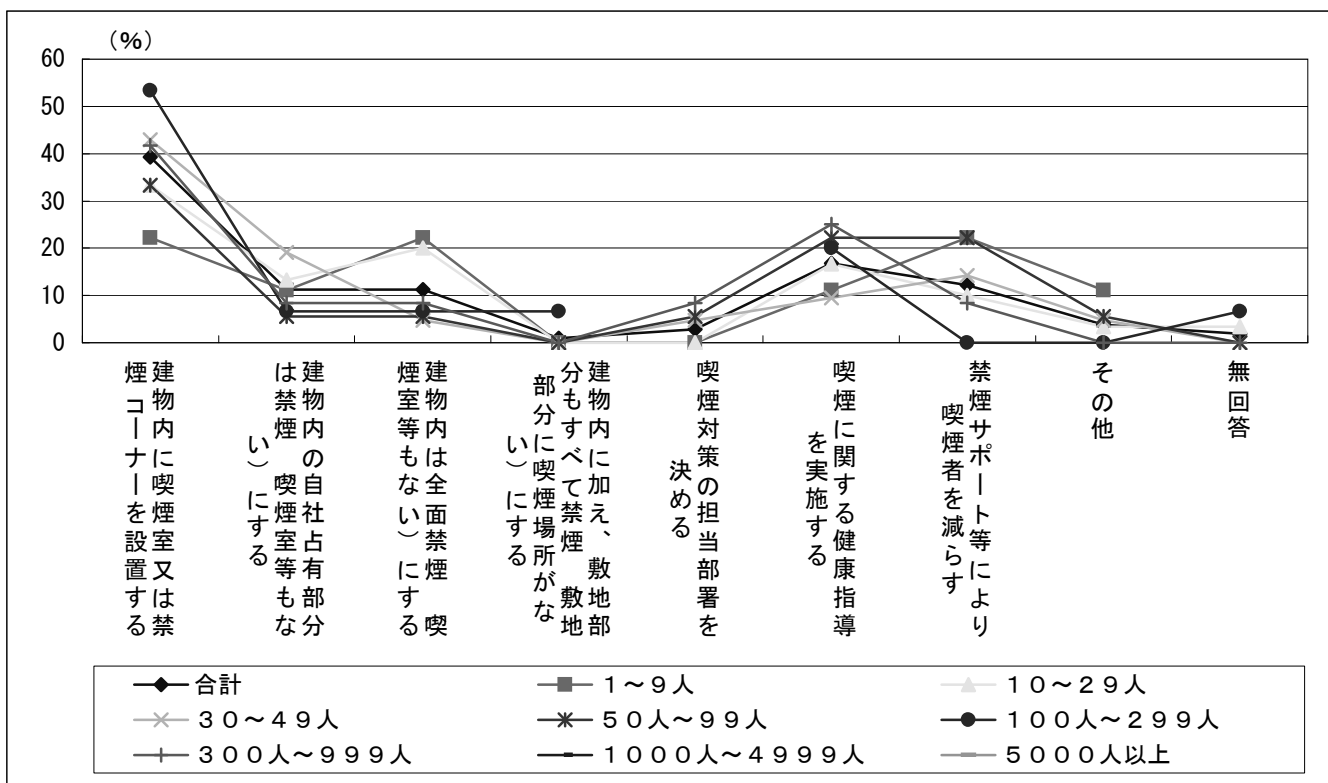
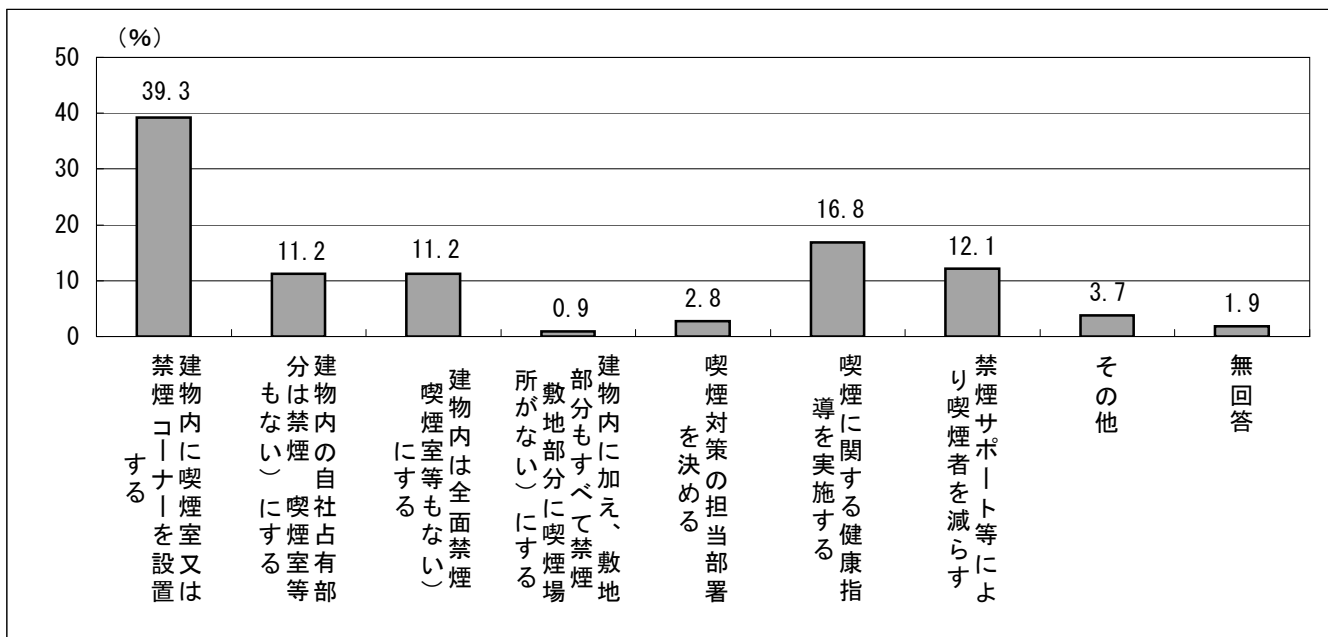
件数 %	ある	ない	無回答
196 100.0	77 39.3	116 59.2	3 1.5



問 1 4 - ③. 喫煙対策の取り組み予定項目

(複数回答あり)

件数 %	禁煙コーナーを設置する	建物内に喫煙室又は分は禁煙(喫煙室等もない)にする	建物内の自社占有部分に喫煙室等もない)にする	建物内は全面禁煙にする	建物内に加え、敷地部分もすべて禁煙場所がない)にする	建物内に加え、敷地部分もすべて禁煙場所がない)にする	喫煙対策の担当部署を決める	喫煙に関する健康指導を実施する	禁煙サポート等により喫煙者を減らす	その他	無回答
107 100.0	42 39.3	12 11.2	12 11.2	1 0.9	3 2.8	18 16.8	13 12.1	4 3.7	2 1.9		



**(職場における喫煙対策の実施状況について)**  
**- 全回収事業場のクロス集計結果 -**



問1. 業種

【集計軸】業種、常時労働者数	件数 %	鉱業	建設業	食料品製造、飲料、たばこ、飼料、繊維、衣服製造業	木材、木製品、パルプ、紙製造業	化学、石油、石炭、プラスチック、ゴム、窯業、土石製造業	鉄鋼、非鉄、金属製品製造業	機械（一般、電気、輸送用、精密、武器）製造業	その他の製造業	電気、ガス、熱供給、水道業	運輸、通信業	卸売、小売業、サービス業	その他	無回答
合計	2447 100.0	1 0.0	250 10.2	122 5.0	16 0.7	91 3.7	61 2.5	135 5.5	92 3.8	30 1.2	143 5.8	994 40.6	498 20.4	14 0.6
鉱業	1 100.0	1 100.0	-	-	-	-	-	-	-	-	-	-	-	-
建設業	250 100.0	-	250 100.0	-	-	-	-	-	-	-	-	-	-	-
食料品製造、飲料、たばこ、飼料、繊維、衣服製造業	122 100.0	-	-	122 100.0	-	-	-	-	-	-	-	-	-	-
木材、木製品、パルプ、紙製造業	16 100.0	-	-	-	16 100.0	-	-	-	-	-	-	-	-	-
化学、石油、石炭、プラスチック、ゴム、窯業、土石製造業	91 100.0	-	-	-	-	91 100.0	-	-	-	-	-	-	-	-
鉄鋼、非鉄、金属製品製造業	61 100.0	-	-	-	-	-	61 100.0	-	-	-	-	-	-	-
機械（一般、電気、輸送用、精密、武器）製造業	135 100.0	-	-	-	-	-	-	135 100.0	-	-	-	-	-	-
その他の製造業	92 100.0	-	-	-	-	-	-	-	92 100.0	-	-	-	-	-
電気、ガス、熱供給、水道業	30 100.0	-	-	-	-	-	-	-	-	30 100.0	-	-	-	-
運輸、通信業	143 100.0	-	-	-	-	-	-	-	-	-	143 100.0	-	-	-
卸売、小売業、サービス業	994 100.0	-	-	-	-	-	-	-	-	-	-	994 100.0	-	-
その他	498 100.0	-	-	-	-	-	-	-	-	-	-	-	498 100.0	-
無回答	14 100.0	-	-	-	-	-	-	-	-	-	-	-	-	14 100.0
1～9人	78 100.0	-	8 10.3	1 1.3	-	1 1.3	1 1.3	1 1.3	4 5.1	1 1.3	3 3.8	46 59.0	12 15.4	-
10～29人	500 100.0	-	61 12.2	14 28.0	2 0.4	9 1.8	5 1.0	15 3.0	11 2.2	8 1.6	33 6.6	245 49.0	92 18.4	5 1.0
30～49人	283 100.0	-	46 16.3	11 3.9	2 0.7	9 3.2	7 2.5	17 6.0	13 4.6	4 1.4	14 4.9	120 42.4	38 13.4	2 0.7
50人～99人	506 100.0	1 0.2	52 10.3	30 5.9	4 0.8	20 4.0	14 2.8	20 4.0	16 3.2	5 1.0	29 5.7	220 43.5	93 18.4	2 0.4
100人～299人	566 100.0	-	48 8.5	44 7.8	5 0.9	24 4.2	14 2.5	43 7.6	33 5.8	6 1.1	33 5.8	196 34.6	118 20.8	2 0.4
300人～999人	404 100.0	-	27 6.7	20 5.0	3 0.7	24 5.9	18 4.5	28 6.9	14 3.5	4 1.0	28 6.9	131 32.4	106 26.2	1 0.2
1000人～4999人	102 100.0	-	8 7.8	2 2.0	-	4 3.9	2 2.0	11 10.8	1 1.0	2 2.0	3 2.9	33 32.4	35 34.3	1 1.0
5000人以上	5 100.0	-	-	-	-	-	-	-	-	-	-	1 20.0	4 80.0	-
無回答	3 100.0	-	-	-	-	-	-	-	-	-	-	2 66.7	-	1 33.3



問2. 規模（常時労働者数）

【集計軸】業種、常時労働者数	件数	1	1	3	5	1	3	1	5	無回答
		～9人	0～29人	0～49人	0人～99人	00人～299人	00人～999人	000人～4999人	000人以上	
	%									
合計	2447 100.0	78 3.2	500 20.4	283 11.6	506 20.7	566 23.1	404 16.5	102 4.2	5 0.2	3 0.1
鉱業	1 100.0	-	-	-	1 100.0	-	-	-	-	-
建設業	250 100.0	8 3.2	61 24.4	46 18.4	52 20.8	48 19.2	27 10.8	8 3.2	-	-
食料品製造、飲料、たばこ、飼料、 繊維、衣服製造業	122 100.0	1 0.8	14 11.5	11 9.0	30 24.6	44 36.1	20 16.4	2 1.6	-	-
木材、木製品、パルプ、紙製造業	16 100.0	-	2 12.5	2 12.5	4 25.0	5 31.3	3 18.8	-	-	-
化学、石油、石炭、プラスチック、 ゴム、窯業、土石製造業	91 100.0	1 1.1	9 9.9	9 9.9	20 22.0	24 26.4	24 26.4	4 4.4	-	-
鉄鋼、非鉄、金属製品製造業	61 100.0	1 1.6	5 8.2	7 11.5	14 23.0	14 23.0	18 29.5	2 3.3	-	-
機械（一般、電気、輸送用、精密、 武器）製造業	135 100.0	1 0.7	15 11.1	17 12.6	20 14.8	43 31.9	28 20.7	11 8.1	-	-
その他の製造業	92 100.0	4 4.3	11 12.0	13 14.1	16 17.4	33 35.9	14 15.2	1 1.1	-	-
電気、ガス、熱供給、水道業	30 100.0	1 3.3	8 26.7	4 13.3	5 16.7	6 20.0	4 13.3	2 6.7	-	-
運輸、通信業	143 100.0	3 2.1	33 23.1	14 9.8	29 20.3	33 23.1	28 19.6	3 2.1	-	-
卸売、小売業、サービス業	994 100.0	46 4.6	245 24.6	120 12.1	220 22.1	196 19.7	131 13.2	33 3.3	1 0.1	2 0.2
その他	498 100.0	12 2.4	92 18.5	38 7.6	93 18.7	118 23.7	106 21.3	35 7.0	4 0.8	-
無回答	14 100.0	-	5 35.7	2 14.3	2 14.3	2 14.3	1 7.1	1 7.1	-	1 7.1
1～9人	78 100.0	78 100.0								
10～29人	500 100.0	-	500 100.0							
30～49人	283 100.0	-	-	283 100.0						
50人～99人	506 100.0	-	-	-	506 100.0					
100人～299人	566 100.0	-	-	-	-	566 100.0				
300人～999人	404 100.0	-	-	-	-	-	404 100.0			
1000人～4999人	102 100.0	-	-	-	-	-	-	102 100.0		
5000人以上	5 100.0	-	-	-	-	-	-	-	5 100.0	
無回答	3 100.0	-	-	-	-	-	-	-	-	3 100.0

問3. 敷地・建物の管理形態

【集計軸】業種、常時労働者数	件数 %	敷地内に自社が管理する敷地及び建物敷	敷地内に屋外空間あり（敷地内に屋外空間ほとんどなし）	テナントビルに入居	その他	無回答
合計	2447 100.0	1571 64.2	142 5.8	601 24.6	122 5.0	11 0.4
鉱業	1 100.0	1 100.0	-	-	-	-
建設業	250 100.0	135 54.0	23 9.2	80 32.0	11 4.4	1 0.4
食料品製造、飲料、たばこ、飼料、繊維、衣服製造業	122 100.0	104 85.2	4 3.3	12 9.8	1 0.8	1 0.8
木材、木製品、パルプ、紙製造業	16 100.0	15 93.8	1 6.3	-	-	-
化学、石油、石炭、プラスチック、ゴム、窯業、土石製造業	91 100.0	75 82.4	2 2.2	13 14.3	1 1.1	-
鉄鋼、非鉄、金属製品製造業	61 100.0	50 82.0	1 1.6	4 6.6	6 9.8	-
機械（一般、電気、輸送用、精密、武器）製造業	135 100.0	113 83.7	2 1.5	13 9.6	7 5.2	-
その他の製造業	92 100.0	65 70.7	9 9.8	14 15.2	4 4.3	-
電気、ガス、熱供給、水道業	30 100.0	25 83.3	-	3 10.0	2 6.7	-
運輸、通信業	143 100.0	88 61.5	5 3.5	28 19.6	21 14.7	1 0.7
卸売、小売業、サービス業	994 100.0	589 59.3	63 6.3	294 29.6	44 4.4	4 0.4
その他	498 100.0	301 60.4	32 6.4	136 27.3	25 5.0	4 0.8
無回答	14 100.0	10 71.4	-	4 28.6	-	-
1～9人	78 100.0	32 41.0	1 1.3	38 48.7	7 9.0	-
10～29人	500 100.0	272 54.4	27 5.4	162 32.4	35 7.0	4 0.8
30～49人	283 100.0	180 63.6	17 6.0	71 25.1	14 4.9	1 0.4
50人～99人	506 100.0	344 68.0	25 4.9	111 21.9	25 4.9	1 0.2
100人～299人	566 100.0	403 71.2	37 6.5	102 18.0	23 4.1	1 0.2
300人～999人	404 100.0	271 67.1	26 6.4	87 21.5	17 4.2	3 0.7
1000人～4999人	102 100.0	65 63.7	8 7.8	29 28.4	-	-
5000人以上	5 100.0	3 60.0	1 20.0	-	1 20.0	-
無回答	3 100.0	1 33.3	-	1 33.3	-	1 33.3

問4. 喫煙者率の階層別事業場数

【集計軸】業種、常時労働者数	件数	喫煙者はいない	20%未満	20%以上40%未満	40%以上60%未満	60%以上80%未満	80%以上	不明	無回答
合計	2447 100.0	19 0.8	652 26.6	1072 43.8	432 17.7	146 6.0	40 1.6	68 2.8	18 0.7
鉱業	1 100.0	-	-	1 100.0	-	-	-	-	-
建設業	250 100.0	1 0.4	54 21.6	118 47.2	53 21.2	14 5.6	4 1.6	5 2.0	1 0.4
食料品製造、飲料、たばこ、飼料、繊維、衣服製造業	122 100.0	1 0.8	32 26.2	68 55.7	14 11.5	5 4.1	1 0.8	-	1 0.8
木材、木製品、パルプ、紙製造業	16 100.0	-	-	10 62.5	5 31.3	1 6.3	-	-	-
化学、石油、石炭、プラスチック、ゴム、窯業、土石製造業	91 100.0	-	21 23.1	50 54.9	14 15.4	5 5.5	-	1 1.1	-
鉄鋼、非鉄、金属製品製造業	61 100.0	-	9 14.8	30 49.2	13 21.3	5 8.2	1 1.6	1 1.6	2 3.3
機械（一般、電気、輸送用、精密、武器）製造業	135 100.0	-	19 14.1	75 55.6	28 20.7	6 4.4	1 0.7	4 3.0	2 1.5
その他の製造業	92 100.0	-	20 21.7	52 56.5	15 16.3	4 4.3	-	1 1.1	-
電気、ガス、熱供給、水道業	30 100.0	-	5 16.7	17 56.7	6 20.0	2 6.7	-	-	-
運輸、通信業	143 100.0	-	23 16.1	49 34.3	30 21.0	33 23.1	5 3.5	3 2.1	-
卸売、小売業、サービス業	994 100.0	13 1.3	287 28.9	406 40.8	186 18.7	53 5.3	24 2.4	16 1.6	9 0.9
その他	498 100.0	4 0.8	178 35.7	190 38.2	65 13.1	18 3.6	3 0.6	37 7.4	3 0.6
無回答	14 100.0	-	4 28.6	6 42.9	3 21.4	-	1 7.1	-	-
1～9人	78 100.0	5 6.4	23 29.5	21 26.9	14 17.9	8 10.3	6 7.7	1 1.3	-
10～29人	500 100.0	7 1.4	124 24.8	178 35.6	113 22.6	55 11.0	21 4.2	1 0.2	1 0.2
30～49人	283 100.0	1 0.4	75 26.5	135 47.7	51 18.0	15 5.3	2 0.7	3 1.1	1 0.4
50人～99人	506 100.0	-	147 29.1	239 47.2	78 15.4	21 4.1	8 1.6	8 1.6	5 1.0
100人～299人	566 100.0	3 0.5	152 26.9	270 47.7	90 15.9	26 4.6	2 0.4	20 3.5	3 0.5
300人～999人	404 100.0	2 0.5	104 25.7	185 45.8	67 16.6	19 4.7	1 0.2	21 5.2	5 1.2
1000人～4999人	102 100.0	-	26 25.5	42 41.2	19 18.6	2 2.0	-	11 10.8	2 2.0
5000人以上	5 100.0	-	-	2 40.0	-	-	-	3 60.0	-
無回答	3 100.0	1 33.3	1 33.3	-	-	-	-	-	1 33.3

問5. 受動喫煙により健康に悪影響が生じることを知っていますか

【集計軸】業種、常時労働者数	件数	知っている	ある程度知っている	知らない	無回答
	%				
合計	2447 100.0	1964 80.3	474 19.4	8 0.3	1 0.0
鉱業	1 100.0	1 100.0	-	-	-
建設業	250 100.0	199 79.6	51 20.4	-	-
食料品製造、飲料、たばこ、飼料、 繊維、衣服製造業	122 100.0	100 82.0	21 17.2	1 0.8	-
木材、木製品、パルプ、紙製造業	16 100.0	13 81.3	3 18.8	-	-
化学、石油、石炭、プラスチック、 ゴム、窯業、土石製造業	91 100.0	74 81.3	16 17.6	1 1.1	-
鉄鋼、非鉄、金属製品製造業	61 100.0	44 72.1	16 26.2	1 1.6	-
機械（一般、電気、輸送用、精密、 武器）製造業	135 100.0	108 80.0	26 19.3	1 0.7	-
その他の製造業	92 100.0	69 75.0	23 25.0	-	-
電気、ガス、熱供給、水道業	30 100.0	29 96.7	1 3.3	-	-
運輸、通信業	143 100.0	110 76.9	33 23.1	-	-
卸売、小売業、サービス業	994 100.0	798 80.3	193 19.4	3 0.3	-
その他	498 100.0	410 82.3	88 17.7	-	-
無回答	14 100.0	9 64.3	3 21.4	1 7.1	1 7.1
1～9人	78 100.0	51 65.4	26 33.3	1 1.3	-
10～29人	500 100.0	394 78.8	103 20.6	3 0.6	-
30～49人	283 100.0	222 78.4	60 21.2	1 0.4	-
50人～99人	506 100.0	411 81.2	95 18.8	-	-
100人～299人	566 100.0	448 79.2	117 20.7	1 0.2	-
300人～999人	404 100.0	342 84.7	61 15.1	1 0.2	-
1000人～4999人	102 100.0	91 89.2	10 9.8	1 1.0	-
5000人以上	5 100.0	3 60.0	2 40.0	-	-
無回答	3 100.0	2 66.7	-	-	1 33.3

問6. 「職場における喫煙対策のためのガイドライン」を知っていますか

【集計軸】業種、常時労働者数	件数	内容も含め知っている	くある知らないは知っているが内容はよ	知らない	無回答
合計	2447 100.0	657 26.8	1235 50.5	551 22.5	4 0.2
鉱業	1 100.0	-	1 100.0	-	-
建設業	250 100.0	84 33.6	130 52.0	36 14.4	-
食料品製造、飲料、たばこ、飼料、繊維、衣服製造業	122 100.0	32 26.2	58 47.5	31 25.4	1 0.8
木材、木製品、パルプ、紙製造業	16 100.0	2 12.5	11 68.8	3 18.8	-
化学、石油、石炭、プラスチック、ゴム、窯業、土石製造業	91 100.0	31 34.1	41 45.1	19 20.9	-
鉄鋼、非鉄、金属製品製造業	61 100.0	17 27.9	35 57.4	9 14.8	-
機械（一般、電気、輸送用、精密、武器）製造業	135 100.0	42 31.1	64 47.4	29 21.5	-
その他の製造業	92 100.0	25 27.2	45 48.9	21 22.8	1 1.1
電気、ガス、熱供給、水道業	30 100.0	17 56.7	11 36.7	2 6.7	-
運輸、通信業	143 100.0	29 20.3	84 58.7	30 21.0	-
卸売、小売業、サービス業	994 100.0	221 22.2	506 50.9	265 26.7	2 0.2
その他	498 100.0	156 31.3	238 47.8	104 20.9	-
無回答	14 100.0	1 7.1	11 78.6	2 14.3	-
1～9人	78 100.0	7 9.0	35 44.9	36 46.2	-
10～29人	500 100.0	78 15.6	257 51.4	165 33.0	-
30～49人	283 100.0	60 21.2	147 51.9	74 26.1	2 0.7
50人～99人	506 100.0	117 23.1	280 55.3	109 21.5	-
100人～299人	566 100.0	162 28.6	307 54.2	97 17.1	-
300人～999人	404 100.0	169 41.8	179 44.3	54 13.4	2 0.5
1000人～4999人	102 100.0	61 59.8	26 25.5	15 14.7	-
5000人以上	5 100.0	2 40.0	2 40.0	1 20.0	-
無回答	3 100.0	1 40.0	2 40.0	-	-

問7. 十分な対策を行なうことが困難な場合には全面禁煙とするように勧奨されていることを知っていますか

【集計軸】業種、常時労働者数	件数	知っている	知らない	無回答
	%			
合計	2447 100.0	1060 43.3	1369 55.9	18 0.7
鉱業	1 100.0	-	1 100.0	-
建設業	250 100.0	116 46.4	133 53.2	1 0.4
食料品製造、飲料、たばこ、飼料、 繊維、衣服製造業	122 100.0	54 44.3	67 54.9	1 0.8
木材、木製品、パルプ、紙製造業	16 100.0	6 37.5	9 56.3	1 6.3
化学、石油、石炭、プラスチック、 ゴム、窯業、土石製造業	91 100.0	40 44.0	51 56.0	-
鉄鋼、非鉄、金属製品製造業	61 100.0	23 37.7	37 60.7	1 1.6
機械（一般、電気、輸送用、精密、 武器）製造業	135 100.0	49 36.3	86 63.7	-
その他の製造業	92 100.0	34 37.0	57 62.0	1 1.1
電気、ガス、熱供給、水道業	30 100.0	19 63.3	11 36.7	-
運輸、通信業	143 100.0	48 33.6	94 65.7	1 0.7
卸売、小売業、サービス業	994 100.0	421 42.4	565 56.8	8 0.8
その他	498 100.0	247 49.6	247 49.6	4 0.8
無回答	14 100.0	3 21.4	11 78.6	-
1～9人	78 100.0	18 23.1	59 75.6	1 1.3
10～29人	500 100.0	171 34.2	327 65.4	2 0.4
30～49人	283 100.0	112 39.6	168 59.4	3 1.1
50人～99人	506 100.0	212 41.9	289 57.1	5 1.0
100人～299人	566 100.0	252 44.5	310 54.8	4 0.7
300人～999人	404 100.0	225 55.7	177 43.8	2 0.5
1000人～4999人	102 100.0	66 64.7	35 34.3	1 1.0
5000人以上	5 100.0	3 60.0	2 40.0	-
無回答	3 100.0	1 33.3	2 66.7	-

問8. 何らかの喫煙対策に取り組んでいますか

【集計軸】業種、常時労働者数	件数	取り組んでいる	取り組んでいない	無回答
	%			
合計	2447 100.0	2237 91.4	196 8.0	14 0.6
鉱業	1 100.0	-	1 100.0	-
建設業	250 100.0	228 91.2	22 8.8	-
食料品製造、飲料、たばこ、飼料、 繊維、衣服製造業	122 100.0	115 94.3	5 4.1	2 1.6
木材、木製品、パルプ、紙製造業	16 100.0	14 87.5	2 12.5	-
化学、石油、石炭、プラスチック、 ゴム、窯業、土石製造業	91 100.0	87 95.6	4 4.4	-
鉄鋼、非鉄、金属製品製造業	61 100.0	55 90.2	6 9.8	-
機械（一般、電気、輸送用、精密、 武器）製造業	135 100.0	131 97.0	4 3.0	-
その他の製造業	92 100.0	82 89.1	10 10.9	-
電気、ガス、熱供給、水道業	30 100.0	29 96.7	1 3.3	-
運輸、通信業	143 100.0	122 85.3	20 14.0	1 0.7
卸売、小売業、サービス業	994 100.0	897 90.2	92 9.3	5 0.5
その他	498 100.0	465 93.4	28 5.6	5 1.0
無回答	14 100.0	12 85.7	1 7.1	1 7.1
1～9人	78 100.0	54 69.2	23 29.5	1 1.3
10～29人	500 100.0	427 85.4	71 14.2	2 0.4
30～49人	283 100.0	251 88.7	30 10.6	2 0.7
50人～99人	506 100.0	475 93.9	28 5.5	3 0.6
100人～299人	566 100.0	537 94.9	25 4.4	4 0.7
300人～999人	404 100.0	385 95.3	17 4.2	2 0.5
1000人～4999人	102 100.0	100 98.0	2 2.0	-
5000人以上	5 100.0	5 100.0	-	-
無回答	3 100.0	3 100.0	-	-

問9. 喫煙対策は「職場における喫煙対策のためのガイドライン」に基づいていますか

問8. 何らかの喫煙対策に取り組んでいますか…取り組んでいる

【集計軸】業種、常時労働者数	件数	基 づ い て い る	基 づ い て は い な い	わ か ら な い	無 回 答
	%				
合 計	2237 100.0	821 36.7	431 19.3	912 40.8	76 3.4
鉱業	-	-	-	-	-
建設業	228 100.0	86 37.7	54 23.7	77 33.8	11 4.8
食料品製造、飲料、たばこ、飼料、 繊維、衣服製造業	114 100.0	37 32.5	28 24.6	48 42.1	3 2.6
木材、木製品、パルプ、紙製造業	14 100.0	5 35.7	2 14.3	7 50.0	-
化学、石油、石炭、プラスチック、 ゴム、窯業、土石製造業	87 100.0	32 36.8	22 25.3	30 34.5	4 4.6
鉄鋼、非鉄、金属製品製造業	55 100.0	19 34.5	12 21.8	22 40.0	2 3.6
機械（一般、電気、輸送用、精密、 武器）製造業	131 100.0	40 30.5	32 24.4	56 42.7	3 2.3
その他の製造業	82 100.0	26 31.7	17 20.7	38 46.3	1 1.2
電気、ガス、熱供給、水道業	29 100.0	14 48.3	4 13.8	11 37.9	-
運輸、通信業	122 100.0	40 32.8	28 23.0	51 41.8	3 2.5
卸売、小売業、サービス業	897 100.0	321 35.8	152 16.9	396 44.1	28 3.1
その他	465 100.0	201 43.2	77 16.6	171 36.8	17 3.7
無回答	12 100.0	-	3 25.0	5 41.7	4 33.3
1～9人	54 100.0	12 22.2	10 18.5	31 57.4	1 1.9
10～29人	427 100.0	131 30.7	68 15.9	217 50.8	11 2.6
30～49人	252 100.0	83 32.9	61 24.2	101 40.1	7 2.8
50人～99人	476 100.0	156 32.8	83 17.4	227 47.7	10 2.1
100人～299人	537 100.0	188 35.0	118 22.0	210 39.1	21 3.9
300人～999人	386 100.0	192 49.7	70 18.1	103 26.7	21 5.4
1000人～4999人	100 100.0	55 55.0	21 21.0	20 20.0	4 4.0
5000人以上	5 100.0	4 80.0	-	1 20.0	-
無回答	3 100.0	-	-	2 66.7	1 33.3



問10-①-ア. 喫煙対策の実施状況：建物内に喫煙室又は喫煙コーナーを設置  
 問8. 何らかの喫煙対策に取り組んでいますか…取り組んでいる

	件数	実施 済み	計 画 中	検 討 し た い	予 定 は な い	無 回 答
【集計軸】業種、常時労働者数	%					
合 計	2237 100.0	1615 72.2	29 1.3	44 2.0	123 5.5	426 19.0
鉱業	-	-	-	-	-	-
建設業	228 100.0	192 84.2	3 1.3	2 0.9	10 4.4	21 9.2
食料品製造、飲料、たばこ、飼料、 繊維、衣服製造業	114 100.0	85 74.6	4 3.5	3 2.6	2 1.8	21 18.4
木材、木製品、パルプ、紙製造業	14 100.0	14 100.0	-	-	-	-
化学、石油、石炭、プラスチック、 ゴム、窯業、土石製造業	87 100.0	70 80.5	1 1.1	3 3.4	3 3.4	10 11.5
鉄鋼、非鉄、金属製品製造業	55 100.0	48 87.3	-	2 3.6	2 3.6	3 5.5
機械（一般、電気、輸送用、精密、 武器）製造業	131 100.0	108 82.4	2 1.5	1 0.8	5 3.8	15 11.5
その他の製造業	82 100.0	58 70.7	2 2.4	3 3.7	2 2.4	17 20.7
電気、ガス、熱供給、水道業	29 100.0	26 89.7	-	-	-	3 10.3
運輸、通信業	122 100.0	98 80.3	4 3.3	2 1.6	5 4.1	13 10.7
卸売、小売業、サービス業	897 100.0	630 70.2	9 1.0	16 1.8	54 6.0	188 21.0
その他	465 100.0	276 59.4	4 0.9	12 2.6	40 8.6	133 28.6
無回答	12 100.0	10 83.3	-	-	-	2 16.7
1～9人	54 100.0	32 59.3	-	3 5.6	5 9.3	14 25.9
10～29人	427 100.0	303 71.0	7 1.6	6 1.4	27 6.3	84 19.7
30～49人	251 100.0	171 68.1	4 1.6	8 3.2	17 6.8	51 20.3
50人～99人	475 100.0	335 70.5	6 1.3	13 2.7	30 6.3	91 19.2
100人～299人	537 100.0	396 73.7	8 1.5	11 2.0	26 4.8	96 17.9
300人～999人	385 100.0	299 77.7	3 0.8	2 0.5	13 3.4	68 17.7
1000人～4999人	100 100.0	72 72.0	1 1.0	1 1.0	4 4.0	22 22.0
5000人以上	5 100.0	5 100.0	-	-	-	-
無回答	3 100.0	2 66.7	-	-	1 33.3	-

問10-①-イ. 喫煙対策の実施状況：建物内の自社占有部分は全面禁煙

問8. 何らかの喫煙対策に取り組んでいますか…取り組んでいる

	件数	実施 済み	計 画 中	検 討 し た い	予 定 は な い	無 回 答
【集計軸】業種、常時労働者数	%					
合 計	2237 100.0	779 34.8	55 2.5	288 12.9	562 25.1	553 24.7
鉱業	-	-	-	-	-	-
建設業	228 100.0	77 33.8	4 1.8	30 13.2	68 29.8	49 21.5
食料品製造、飲料、たばこ、飼料、 繊維、衣服製造業	115 100.0	35 30.4	-	11 9.6	33 28.7	36 31.3
木材、木製品、パルプ、紙製造業	14 100.0	4 28.6	2 14.3	1 7.1	6 42.9	1 7.1
化学、石油、石炭、プラスチック、 ゴム、窯業、土石製造業	87 100.0	27 31.0	3 3.4	13 14.9	29 33.3	15 17.2
鉄鋼、非鉄、金属製品製造業	55 100.0	13 23.6	-	7 12.7	19 34.5	16 29.1
機械（一般、電気、輸送用、精密、 武器）製造業	131 100.0	33 25.2	4 3.1	16 12.2	39 29.8	39 29.8
その他の製造業	82 100.0	26 31.7	5 6.1	11 13.4	22 26.8	18 22.0
電気、ガス、熱供給、水道業	29 100.0	8 27.6	-	2 6.9	11 37.9	8 27.6
運輸、通信業	122 100.0	36 29.5	7 5.7	21 17.2	28 23.0	30 24.6
卸売、小売業、サービス業	897 100.0	341 38.0	20 2.2	114 12.7	209 23.3	213 23.7
その他	465 100.0	176 37.8	10 2.2	60 12.9	93 20.0	126 27.1
無回答	12.0 100.0	3 25.0	-	2 16.7	5 41.7	2 16.7
1～9人	54 100.0	22 40.7	1 1.9	4 7.4	14 25.9	13 24.1
10～29人	427 100.0	155 36.3	9 2.1	58 13.6	102 23.9	103 24.1
30～49人	251 100.0	93 37.1	4 1.6	30 12.0	59 23.5	65 25.9
50人～99人	475 100.0	161 33.9	14 2.9	63 13.3	119 25.1	118 24.8
100人～299人	537 100.0	173 32.2	14 2.6	64 11.9	151 28.1	135 25.1
300人～999人	385 100.0	141 36.6	9 2.3	53 13.8	94 24.4	88 22.9
1000人～4999人	100 100.0	30 30.0	4 4.0	16 16.0	21 21.0	29 29.0
5000人以上	5 100.0	1 20.0	-	-	2 40.0	2 40.0
無回答	3 100.0	3 20.0	-	-	-	-

問10-①-ウ. 喫煙対策の実施状況：建物内は全面禁煙

問8. 何らかの喫煙対策に取り組んでいますか…取り組んでいる

	件数	実施 済み	計 画 中	検 討 し た い	予 定 は な い	無 回 答
【集計軸】業種、常時労働者数						
合 計	2237 100.0	584 26.1	61 2.7	322 14.4	793 35.4	477 21.3
鉱業	-	-	-	-	-	-
建設業	228 100.0	36 15.8	1 0.4	37 16.2	99 43.4	55 24.1
食料品製造、飲料、たばこ、飼料、 繊維、衣服製造業	115 100.0	24 20.9	-	21 18.3	39 33.9	31 27.0
木材、木製品、パルプ、紙製造業	14 100.0	2 14.3	2 14.3	2 14.3	6 42.9	2 14.3
化学、石油、石炭、プラスチック、 ゴム、窯業、土石製造業	87 100.0	13 14.9	1 1.1	17 19.5	38 43.7	18 20.7
鉄鋼、非鉄、金属製品製造業	55 100.0	7 12.7	3 5.5	8 14.5	24 43.6	13 23.6
機械（一般、電気、輸送用、精密、 武器）製造業	131 100.0	26 19.8	4 3.1	25 19.1	52 39.7	24 18.3
その他の製造業	82 100.0	21 25.6	3 3.7	15 18.3	31 37.8	12 14.6
電気、ガス、熱供給、水道業	29 100.0	4 13.8	1 3.4	4 13.8	15 51.7	5 17.2
運輸、通信業	122 100.0	28 23.0	11 9.0	14 11.5	40 32.8	29 23.8
卸売、小売業、サービス業	897 100.0	260 29.0	27 3.0	111 12.4	307 34.2	192 21.4
その他	465 100.0	161 34.6	8 1.7	67 14.4	136 29.2	93 20.0
無回答	12 100.0	2 16.7	-	1 8.3	6 50.0	3 25.0
1～9人	54 100.0	15 27.8	-	1 1.9	23 42.6	15 27.8
10～29人	427 100.0	108 25.3	12 2.8	57 13.3	135 31.6	115 26.9
30～49人	251 100.0	70 27.9	5 2.0	30 12.0	91 36.3	55 21.9
50人～99人	475 100.0	128 26.9	13 2.7	71 14.9	168 35.4	95 20.0
100人～299人	537 100.0	148 27.6	15 2.8	80 14.9	193 35.9	101 18.8
300人～999人	385 100.0	91 23.6	14 3.6	63 16.4	147 38.2	70 18.2
1000人～4999人	100 100.0	24 24.0	2 2.0	20 20.0	30 30.0	24 24.0
5000人以上	5 100.0	-	-	-	3 60.0	2 40.0
無回答	3 100.0	-	-	-	3 100.0	-

問10-①-エ. 喫煙対策の実施状況：建物内に加え、敷地部分もすべて禁煙

問8. 何らかの喫煙対策に取り組んでいますか…取り組んでいる

【集計軸】業種、常時労働者数	件数	実施 済み	計 画 中	検 討 し た い	予 定 は な い	無 回 答
	%					
合 計	2237 100.0	157 7.0	59 2.6	272 12.2	1213 54.2	536 24.0
鉱業	-	-	-	-	-	-
建設業	228 100.0	10 4.4	3 1.3	24 10.5	132 57.9	59 25.9
食料品製造、飲料、たばこ、飼料、 繊維、衣服製造業	115 100.0	5 4.3	1 0.9	19 16.5	58 50.4	32 27.8
木材、木製品、バルブ、紙製造業	14 100.0	2 14.3	2 14.3	2 14.3	6 42.9	2 14.3
化学、石油、石炭、プラスチック、 ゴム、窯業、土石製造業	87 100.0	6 6.9	-	13 14.9	47 54.0	21 24.1
鉄鋼、非鉄、金属製品製造業	55 100.0	-	1 1.8	7 12.7	33 60.0	14 25.5
機械（一般、電気、輸送用、精密、 武器）製造業	131 100.0	4 3.1	2 1.5	16 12.2	81 61.8	28 21.4
その他の製造業	82 100.0	2 2.4	2 2.4	13 15.9	50 61.0	15 18.3
電気、ガス、熱供給、水道業	29 100.0	2 6.9	-	3 10.3	17 58.6	7 24.1
運輸、通信業	122 100.0	14 11.5	9 7.4	11 9.0	59 48.4	29 23.8
卸売、小売業、サービス業	897 100.0	55 6.1	22 2.5	104 11.6	485 54.1	231 25.8
その他	465 100.0	57 12.3	16 3.4	59 12.7	237 51.0	96 20.6
無回答	12 100.0	-	1 8.3	1 8.3	8 66.7	2 16.7
1～9人	54 100.0	5 9.3	-	2 3.7	29 53.7	18 33.3
10～29人	427 100.0	24 5.6	5 1.2	52 12.2	213 49.9	133 31.1
30～49人	251 100.0	8 3.2	6 2.4	21 8.4	150 59.8	66 27.0
50人～99人	475 100.0	26 5.5	12 2.5	65 13.7	264 55.6	108 22.7
100人～299人	537 100.0	44 8.2	17 3.2	70 13.0	298 55.5	108 20.1
300人～999人	385 100.0	39 10.1	16 4.2	48 12.5	209 54.3	73 19.0
1000人～4999人	100 100.0	10 10.1	3 4.2	14 12.5	45 54.3	28 19.0
5000人以上	5 100.0	-	-	-	3 60.0	2 40.0
無回答	3 100.0	1 33.3	-	-	2 66.7	-

問10-②-ア. 喫煙対策の実施状況：喫煙対策の担当部署を決めている

問8. 何らかの喫煙対策に取り組んでいますか…取り組んでいる

	件数	実施 済み	計 画 中	検 討 し た い	予 定 は な い	無 回 答
【集計軸】業種、常時労働者数	%					
合 計	2237 100.0	686 30.7	78 3.5	318 14.2	942 42.1	213 9.5
鉱業	-	-	-	-	-	-
建設業	228 100.0	71 31.1	8 3.5	33 14.5	98 43.0	18 7.9
食料品製造、飲料、たばこ、飼料、 繊維、衣服製造業	115 100.0	28 24.3	4 3.5	20 17.4	47 40.9	16 13.9
木材、木製品、バルブ、紙製造業	14 100.0	3 21.4	-	4 28.6	7 50.0	-
化学、石油、石炭、プラスチック、 ゴム、窯業、土石製造業	87 100.0	30 34.5	3 3.4	13 14.9	36 41.4	5 5.7
鉄鋼、非鉄、金属製品製造業	55 100.0	19 34.5	2 3.6	10 18.2	18 32.7	6 10.9
機械（一般、電気、輸送用、精密、 武器）製造業	131 100.0	50 38.2	3 2.3	18 13.7	50 38.2	10 7.6
その他の製造業	82 100.0	30 36.6	5 6.1	9 11.0	32 39.0	6 7.3
電気、ガス、熱供給、水道業	29 100.0	13 44.8	-	1 3.4	11 37.9	4 13.8
運輸、通信業	122 100.0	28 23.0	9 7.4	21 17.2	52 42.6	12 9.8
卸売、小売業、サービス業	897 100.0	247 27.5	25 2.8	123 13.7	415 46.3	87 9.7
その他	465 100.0	165 35.5	19 4.1	66 14.2	168 36.1	47 10.1
無回答	12 100.0	2 16.7	-	-	8 66.7	2 16.7
1～9人	54 100.0	9 16.7	-	4 7.4	35 64.8	6 11.1
10～29人	427 100.0	55 12.9	12 2.8	53 12.4	244 57.1	63 14.8
30～49人	251 100.0	60 23.9	6 2.4	33 13.1	130 51.8	22 8.8
50人～99人	475 100.0	121 25.5	21 4.4	77 16.2	219 46.1	37 7.8
100人～299人	573 100.0	186 34.6	16 3.0	83 15.5	201 37.4	51 9.5
300人～999人	385 100.0	193 50.1	20 5.2	56 14.5	89 23.1	27 7.0
1000人～4999人	100 100.0	59 59.0	2 2.0	12 12.0	20 20.0	7 7.0
5000人以上	5 100.0	3 60.0	1 20.0	-	1 20.0	-
無回答	3 100.0	-	-	-	3 100.0	-

問10-②-イ. 喫煙対策の実施状況：喫煙に関する健康指導を実施している  
 問8. 何らかの喫煙対策に取り組んでいますか…取り組んでいる

【集計軸】業種、常時労働者数	件数	実施 済み	計 画 中	検 討 し た い	予 定 は な い	無 回 答
	%					
合 計	2237 100.0	531 23.7	112 5.0	614 27.4	787 35.2	193 8.6
鉱業	-	-	-	-	-	-
建設業	228 100.0	67 29.4	11 4.8	71 31.1	60 26.3	19 8.3
食料品製造、飲料、たばこ、飼料、 繊維、衣服製造業	115 100.0	17 14.8	4 3.5	33 28.7	45 39.1	16 13.9
木材、木製品、バルブ、紙製造業	14 100.0	4 28.6	1 7.1	4 28.6	5 35.7	-
化学、石油、石炭、プラスチック、 ゴム、窯業、土石製造業	87 100.0	22 25.3	5 5.7	29 33.3	27 31.0	4 4.6
鉄鋼、非鉄、金属製品製造業	55 100.0	17 30.9	2 3.6	14 25.5	15 27.3	7 12.7
機械（一般、電気、輸送用、精密、 武器）製造業	131 100.0	33 25.2	9 6.9	37 28.2	42 32.1	10 7.6
その他の製造業	82 100.0	15 18.3	6 7.3	30 36.6	26 31.7	5 6.1
電気、ガス、熱供給、水道業	29 100.0	13 44.8	1 3.4	4 13.8	8 27.6	3 10.3
運輸、通信業	122 100.0	28 23.0	12 9.8	32 26.2	40 32.8	10 8.2
卸売、小売業、サービス業	897 100.0	176 19.6	36 4.0	250 27.9	364 40.6	71 7.9
その他	465 100.0	137 29.5	25 5.4	110 23.7	147 31.6	46 9.9
無回答	12 100.0	2 16.7	-	-	8 66.7	2 16.7
1～9人	54 100.0	4 7.4	-	7 13.0	36 66.7	7 13.0
10～29人	427 100.0	59 13.8	17 4.0	105 24.6	186 43.6	60 14.1
30～49人	251 100.0	46 18.3	11 4.4	66 26.3	109 43.4	19 7.6
50人～99人	475 100.0	106 22.3	21 4.4	142 29.9	170 35.8	36 7.6
100人～299人	537 100.0	134 25.0	25 4.7	156 29.1	178 33.1	44 8.2
300人～999人	385 100.0	131 34.0	31 8.1	111 28.8	89 23.1	23 6.0
1000人～4999人	100 100.0	49 49.0	6 6.0	25 25.0	16 16.0	4 4.0
5000人以上	5 100.0	2 40.0	1 20.0	1 20.0	1 20.0	-
無回答	3 100.0	-	-	1 33.3	2 66.7	-

問10-②-ウ. 喫煙対策の実施状況：禁煙サポート等により喫煙者を減らす活動をしている  
 問8. 何らかの喫煙対策に取り組んでいますか…取り組んでいる

【集計軸】業種、常時労働者数	件数	実施 済み	計 画 中	検 討 し た い	予 定 は な い	無 回 答
	%					
合 計	2237 100.0	272 12.2	91 4.1	650 29.1	997 44.6	227 10.1
鉱業	-	-	-	-	-	-
建設業	228 100.0	29 12.7	6 2.6	69 30.3	99 43.4	25 11.0
食料品製造、飲料、たばこ、飼料、 繊維、衣服製造業	115 100.0	8 7.0	4 3.5	33 28.7	53 46.1	17 14.8
木材、木製品、バルブ、紙製造業	14 100.0	2 14.3	-	5 35.7	7 50.0	-
化学、石油、石炭、プラスチック、 ゴム、窯業、土石製造業	87 100.0	12 13.8	3 3.4	29 33.3	38 43.7	5 5.7
鉄鋼、非鉄、金属製品製造業	55 100.0	7 12.7	2 3.6	19 34.5	19 34.5	8 14.5
機械（一般、電気、輸送用、精密、 武器）製造業	131 100.0	16 12.2	3 2.3	41 31.3	60 45.8	11 8.4
その他の製造業	82 100.0	7 8.5	-	30 36.6	36 43.9	9 11.0
電気、ガス、熱供給、水道業	29 100.0	7 24.1	1 3.4	7 24.1	11 37.9	3 10.3
運輸、通信業	122 100.0	9 7.4	12 9.8	40 32.8	48 39.3	13 10.7
卸売、小売業、サービス業	897 100.0	91 10.1	37 4.1	252 28.1	434 48.4	83 9.3
その他	465 100.0	83 17.8	23 4.9	125 26.9	183 39.4	51 11.0
無回答	12 100.0	1 8.3	-	-	9 75.0	2 16.7
1～9人	54 100.0	6 11.1	-	9 16.7	33 61.1	6 11.1
10～29人	427 100.0	23 5.4	14 3.3	110 25.8	214 50.1	66 15.5
30～49人	251 100.0	24 9.6	10 4.0	63 25.1	131 52.2	23 9.2
50人～99人	475 100.0	48 10.1	16 3.4	134 28.2	235 49.5	42 8.8
100人～299人	537 100.0	60 11.2	20 3.7	167 31.1	237 44.1	53 9.9
300人～999人	385 100.0	72 18.7	25 6.5	136 35.3	121 31.4	31 8.1
1000人～4999人	100 100.0	38 38.0	6 6.0	29 29.0	21 21.0	6 6.0
5000人以上	5 100.0	1 20.0	-	2 40.0	2 40.0	-
無回答	3 100.0	-	-	-	3 100.0	-

問 1 1. 屋外に喫煙場所を設けていますか

問 8. 何らかの喫煙対策に取り組んでいますか…取り組んでいる

問 1 0 - ① - ウ. 喫煙対策の実施状況：建物内は全面禁煙…実施済み

【集計軸】業種、常時労働者数	件数	件数	割合	その他	割合	無回答
合計	584	483	82.7	64	11.0	15
	100.0			3.8		2.6
鉱業	-	-	-	-	-	-
建設業	36	30	83.3	3	8.3	1
	100.0			5.6		2.8
食料品製造、飲料、たばこ、飼料、繊維、衣服製造業	24	20	83.3	2	8.3	1
	100.0			4.2		4.2
木材、木製品、パルプ、紙製造業	2	-	-	2	100.0	-
化学、石油、石炭、プラスチック、ゴム、窯業、土石製造業	13	8	61.5	3	23.1	2
	100.0			15.4		-
鉄鋼、非鉄、金属製品製造業	7	6	85.7	-	-	1
	100.0			-		14.3
機械（一般、電気、輸送用、精密、武器）製造業	26	25	96.2	1	3.8	-
	100.0			-		-
その他の製造業	21	18	85.7	1	4.8	2
	100.0			9.5		-
電気、ガス、熱供給、水道業	4	3	75.0	1	25.0	-
	100.0			-		-
運輸、通信業	28	25	89.3	3	10.7	-
	100.0			-		-
卸売、小売業、サービス業	260	220	84.6	24	9.2	7
	100.0			2.7		3.5
その他	161	126	78.3	26	16.1	6
	100.0			3.7		1.9
無回答	2	2	100.0	-	-	-
	100.0			-		-
1～9人	15	12	80.0	3	20.0	-
	100.0			-		-
10～29人	108	88	81.5	14	13.0	3
	100.0			2.8		2.8
30～49人	70	65	92.9	4	5.7	1
	100.0			-		1.4
50人～99人	128	106	82.8	16	12.5	2
	100.0			1.6		3.1
100人～299人	148	124	83.8	12	8.1	10
	100.0			6.8		1.4
300人～999人	91	70	76.9	12	13.2	6
	100.0			6.6		3.3
1000人～4999人	24	18	75.0	3	12.5	1
	100.0			4.2		2
5000人以上	-	-	-	-	-	-
	-	-	-	-	-	-
無回答	-	-	-	-	-	-
	-	-	-	-	-	-



問12. 全面禁煙にしていない理由

問8. 何らかの喫煙対策に取り組んでいますか…取り組んでいる

問10-①ウ・エ. 喫煙対策の実施状況：建物内は全面禁煙・建物に加え、敷地部分もすべて禁煙…『実施済み』以外

【集計軸】業種、常時労働者数	件数	喫煙者の理解・協力が得られない	い事業場の責任者の理解が得られない	で自禁煙ビルに出来ないため自社の判断	合客者が多く協力が得られない場	分建物ができていない等を設置しており	その他	無回答
合計	1594 100.0	256 16.1	30 1.9	173 10.9	157 9.8	801 50.3	49 3.1	519 32.6
鉱業	-	-	-	-	-	-	-	-
建設業	188 100.0	28 14.9	3 1.6	30 16.0	13 6.9	92 48.9	7 3.7	63 33.5
食料品製造、飲料、たばこ、飼料、繊維、衣服製造業	89 100.0	14 15.7	0.0	6 6.7	8 9.0	44 49.4	3 3.4	32 36.0
木材、木製品、パルプ、紙製造業	12 100.0	2 16.7	1 8.3	-	3 25.0	6 50.0	-	2 16.7
化学、石油、石炭、プラスチック、ゴム、窯業、土石製造業	74 100.0	19 25.7	5 6.8	1 1.4	5 6.8	41 55.4	3 4.1	25 33.8
鉄鋼、非鉄、金属製品製造業	48 100.0	12 25.0	-	1 2.1	3 6.3	26 54.2	1 2.1	15 31.3
機械（一般、電気、輸送用、精密、武器）製造業	102 100.0	18 17.6	5 4.9	4 3.9	14 13.7	52 51.0	3 2.9	36 35.3
その他の製造業	60 100.0	16 26.7	4 6.7	6 10.0	8 13.3	35 58.3	1 1.7	11 18.3
電気、ガス、熱供給、水道業	24 100.0	2 8.3	1 4.2	0.0	2 8.3	19 79.2	1 4.2	4 16.7
運輸、通信業	90 100.0	15 16.7	0.0	11 12.2	9 10.0	42 46.7	2 2.2	30 33.3
卸売、小売業、サービス業	616 100.0	93 15.1	6 1.0	73 11.9	66 10.7	301 48.9	12 1.9	209 33.9
その他	281 100.0	36 12.8	5 1.8	40 14.2	24 8.5	137 48.8	16 5.7	90 32.0
無回答	10 100.0	1 10.0	-	1 10.0	1 10.0	6 60.0	-	4 40.0
1～9人	37 100.0	6 16.2	-	10 27.0	1 2.7	15 40.5	2 5.4	12 32.4
10～29人	269 100.0	36 13.4	3 1.1	42 15.6	41 15.2	138 51.3	9 3.3	112 41.6
30～49人	152 100.0	25 16.4	2 1.3	20 13.2	19 12.5	80 52.6	6 3.9	67 44.1
50人～99人	306 100.0	59 19.3	5 1.6	33 10.8	31 10.1	166 54.2	12 3.9	107 35.0
100人～299人	358 100.0	65 18.2	12 3.4	33 9.2	38 10.6	201 56.1	9 2.5	114 31.8
300人～999人	265 100.0	46 17.4	3 1.1	25 9.4	21 7.9	161 60.8	9 3.4	85 32.1
1000人～4999人	75 100.0	18 24.0	5 6.7	9 12.0	5 6.7	36 48.0	2 2.7	20 26.7
5000人以上	5 100.0	1 20.0	-	-	1 20.0	3 60.0	-	2 40.0
無回答	2 100.0	-	-	1 50.0	-	1 50.0	-	-

問13-①. 設置されている喫煙室又は喫煙コーナー

問8. 何らかの喫煙対策に取り組んでいますか…取り組んでいる

問10-①-ア. 喫煙対策の実施状況：建物内に喫煙室又は喫煙コーナーを設置…実施済み

【集計軸】業種、常時労働者数	件数 %	屋外排気型の喫煙室	屋外排気型ではない喫煙室	屋外排気型の喫煙コーナー	屋外排気型ではない喫煙コーナー	その他	無回答
合計	1871 100.0	692 37.0	284 15.2	266 14.2	467 25.0	81 4.3	81 4.3
鉱業	-	-	-	-	-	-	-
建設業	211 100.0	91 43.1	24 11.4	24 11.4	60 28.4	6 2.8	6 2.8
食料品製造、飲料、たばこ、飼料、繊維、衣服製造業	99 100.0	42 42.4	19 19.2	15 15.2	17 17.2	3 3.0	3 3.0
木材、木製品、パルプ、紙製造業	20 100.0	7 35.0	5 25.0	3 15.0	4 20.0	-	1 5.0
化学、石油、石炭、プラスチック、ゴム、窯業、土石製造業	93 100.0	35 37.6	13 14.0	19 20.4	19 20.4	2 2.2	5 5.4
鉄鋼、非鉄、金属製品製造業	60 100.0	26 43.3	9 15.0	8 13.3	13 21.7	2 3.3	2 3.3
機械（一般、電気、輸送用、精密、武器）製造業	147 100.0	59 40.1	14 9.5	24 16.3	38 25.9	6 4.1	6 4.1
その他の製造業	71 100.0	24 33.8	17 23.9	7 9.9	17 23.9	4 5.6	2 2.8
電気、ガス、熱供給、水道業	32 100.0	18 56.3	3 9.4	5 15.6	4 12.5	-	2 6.3
運輸、通信業	113 100.0	39 34.5	23 20.4	18 15.9	28 24.8	2 1.8	3 2.7
卸売、小売業、サービス業	695 100.0	235 33.8	103 14.8	96 13.8	185 26.6	42 6.0	34 4.9
その他	317 100.0	113 35.6	51 16.1	45 14.2	77 24.3	14 4.4	17 5.4
無回答	13 100.0	3 23.1	3 23.1	2 15.4	5 38.5	-	-
1～9人	33 100.0	9 27.3	2 6.1	6 18.2	13 39.4	2 6.1	1 3.0
10～29人	315 100.0	80 25.4	37 11.7	56 17.8	101 32.1	16 5.1	25 7.9
30～49人	187 100.0	69 36.9	22 11.8	29 15.5	51 27.3	7 3.7	9 4.8
50人～99人	380 100.0	127 33.4	65 17.1	46 12.1	108 28.4	20 5.3	14 3.7
100人～299人	456 100.0	178 39.0	69 15.1	55 12.1	111 24.3	24 5.3	19 4.2
300人～999人	392 100.0	180 45.9	68 17.3	58 14.8	67 17.1	9 2.3	10 2.6
1000人～4999人	98 100.0	46 46.9	19 19.4	15 15.3	13 13.3	3 3.1	2 2.0
5000人以上	8 100.0	2 25.0	2 25.0	-	3 37.5	-	1 12.5
無回答	2 100.0	1 50.0	-	1 50.0	-	-	-

問13-②. 空気環境の測定項目：非喫煙場所（事務室を含む）

問8. 何らかの喫煙対策に取り組んでいますか…取り組んでいる

問10-①-ア. 喫煙対策の実施状況：建物内に喫煙室又は喫煙コーナーを設置…実施済み

【集計軸】業種、常時労働者数	件数	粉じん濃度	一酸化炭素濃度	無回答
合計	1615 100.0	285 17.6	279 17.3	1306 80.9
鉱業	-	-	-	-
建設業	192 100.0	35 18.2	36 18.8	151 78.6
食料品製造、飲料、たばこ、飼料、繊維、衣服製造業	85 100.0	1 1.2	1 1.2	83 97.6
木材、木製品、パルプ、紙製造業	14 100.0	1 7.1	1 7.1	13 92.9
化学、石油、石炭、プラスチック、ゴム、窯業、土石製造業	70 100.0	9 12.9	7 10.0	60 85.7
鉄鋼、非鉄、金属製品製造業	48 100.0	6 12.5	5 10.4	42 87.5
機械（一般、電気、輸送用、精密、武器）製造業	108 100.0	10 9.3	5 4.6	98 90.7
その他の製造業	58 100.0	6 10.3	5 8.6	52 89.7
電気、ガス、熱供給、水道業	26 100.0	10 38.5	10 38.5	15 57.7
運輸、通信業	98 100.0	6 6.1	6 6.1	92 93.9
卸売、小売業、サービス業	630 100.0	122 19.4	127 20.2	496 78.7
その他	276 100.0	79 28.6	76 27.5	194 70.3
無回答	10 100.0	-	-	10 100.0
1～9人	32 100.0	2 6.3	3 9.4	29 90.6
10～29人	303 100.0	24 7.9	22 7.3	278 91.7
30～49人	171 100.0	20 11.7	21 12.3	148 86.5
50人～99人	335 100.0	46 13.7	45 13.4	285 85.0
100人～299人	396 100.0	83 21.0	78 19.7	307 77.5
300人～999人	299 100.0	75 25.1	73 24.4	218 72.9
1000人～4999人	72 100.0	33 45.8	35 48.6	36 50.0
5000人以上	5 100.0	2 40.0	2 40.0	3 60.0
無回答	2 100.0	-	-	2 100.0

問13-②. 空気環境の測定項目：喫煙室等の内部

問8. 何らかの喫煙対策に取り組んでいますか…取り組んでいる

問10-①-ア. 喫煙対策の実施状況：建物内に喫煙室又は喫煙コーナーを設置…実施済み

【集計軸】業種、常時労働者数	件数	粉じん濃度	一酸化炭素濃度	無回答
合計	1615 100.0	138 8.5	134 8.3	1462 90.5
鉱業	-	-	-	-
建設業	192 100.0	16 8.3	15 7.8	174 90.6
食料品製造、飲料、たばこ、飼料、繊維、衣服製造業	85 100.0	1 1.2	-	84 98.8
木材、木製品、パルプ、紙製造業	14 100.0	-	-	14 100.0
化学、石油、石炭、プラスチック、ゴム、窯業、土石製造業	70 100.0	5 7.1	5 7.1	64 91.4
鉄鋼、非鉄、金属製品製造業	48 100.0	2 4.2	2 4.2	46 95.8
機械（一般、電気、輸送用、精密、武器）製造業	108 100.0	6 5.6	2 1.9	101 93.5
その他の製造業	58 100.0	3 5.2	3 5.2	55 94.8
電気、ガス、熱供給、水道業	26 100.0	3 11.5	3 11.5	22 84.6
運輸、通信業	98 100.0	2 2.0	2 2.0	96 98.0
卸売、小売業、サービス業	630 100.0	63 10.0	64 10.2	560 88.9
その他	276 100.0	37 13.4	38 13.8	236 85.5
無回答	10 100.0	-	-	10 100.0
1～9人	32 100.0	2 6.3	2 6.3	30 93.8
10～29人	303 100.0	15 5.0	14 4.6	288 95.0
30～49人	171 100.0	11 6.4	10 5.8	158 92.4
50人～99人	335 100.0	17 5.1	19 5.7	315 94.0
100人～299人	396 100.0	43 10.9	41 10.4	348 87.9
300人～999人	299 100.0	35 11.7	33 11.0	260 87.0
1000人～4999人	72 100.0	13 18.1	13 18.1	58 80.6
5000人以上	5 100.0	2 40.0	2 40.0	3 60.0
無回答	2 100.0	-	-	2 100.0

問13-②. 空気環境の測定項目：非喫煙場所と喫煙室の境界

問8. 何らかの喫煙対策に取り組んでいますか…取り組んでいる

問10-①-ア. 喫煙対策の実施状況：建物内に喫煙室又は喫煙コーナーを設置…実施済み

【集計軸】業種、常時労働者数	件数	粉じん濃度	一酸化炭素濃度	気流の風速と向き	無回答
合計	1615 100.0	136 8.4	136 8.4	118 7.3	1456 90.2
鉱業	-	-	-	-	-
建設業	192 100.0	14 7.3	16 8.3	15 7.8	172 89.6
食料品製造、飲料、たばこ、飼料、繊維、衣服製造業	85 100.0	-	-	-	85 100.0
木材、木製品、パルプ、紙製造業	14 100.0	-	-	-	14 100.0
化学、石油、石炭、プラスチック、ゴム、窯業、土石製造業	70 100.0	6 8.6	6 8.6	5 7.1	63 90.0
鉄鋼、非鉄、金属製品製造業	48 100.0	3 6.3	3 6.3	3 6.3	44 91.7
機械（一般、電気、輸送用、精密、武器）製造業	108 100.0	6 5.6	2 1.9	6 5.6	99 91.7
その他の製造業	58 100.0	2 3.4	2 3.4	2 3.4	56 96.6
電気、ガス、熱供給、水道業	26 100.0	2 7.7	3 11.5	2 7.7	22 84.6
運輸、通信業	98 100.0	3 3.1	3 3.1	3 3.1	95 96.9
卸売、小売業、サービス業	630 100.0	61 9.7	61 9.7	49 7.8	562 89.2
その他	276 100.0	39 14.1	40 14.5	33 12.0	234 84.8
無回答	10 100.0	-	-	-	10 100.0
1～9人	32 100.0	2 6.3	2 6.3	1 3.1	30 93.8
10～29人	303 100.0	13 4.3	13 4.3	14 4.6	288 95.0
30～49人	171 100.0	12 7.0	13 7.6	13 7.6	154 90.1
50人～99人	335 100.0	17 5.1	18 5.4	14 4.2	316 94.3
100人～299人	396 100.0	41 10.4	40 10.1	29 7.3	350 88.4
300人～999人	299 100.0	32 10.7	30 10.0	28 9.4	260 87.0
1000人～4999人	72 100.0	17 23.6	18 25.0	18 25.0	53 73.6
5000人以上	5 100.0	2 40.0	2 40.0	1 20.0	3 60.0
無回答	2 100.0	-	-	-	2 100.0

問13-③. 空気環境を測定していない理由

問8. 何らかの喫煙対策に取り組んでいますか…取り組んでいる

問10-①-ア. 喫煙対策の実施状況：建物内に喫煙室又は喫煙コーナーを設置…実施済み

【集計軸】業種、常時労働者数	件数	測定する必要があるがなかったこと ガイド	事業場内の合意が得られない	測定する手段 測定器、人 がない	測定方法がわからない	予算がない	ビル管理会社にまかせている	その他	無回答
合計	1462 100.0	724 49.5	26 1.8	354 24.2	222 15.2	117 8.0	279 19.1	92 6.3	341 23.3
鉱業	-	-	-	-	-	-	-	-	-
建設業	174 100.0	70 40.2	1 0.6	36 20.7	12 6.9	11 6.3	49 28.2	15 8.6	42 24.1
食料品製造、飲料、たばこ、飼料、 繊維、衣服製造業	84 100.0	54 64.3	-	24 28.6	16 19.0	2 2.4	4 4.8	6 7.1	7 8.3
木材、木製品、パルプ、紙製造業	14 100.0	9 64.3	1 7.1	3 21.4	3 21.4	1 7.1	-	-	2 14.3
化学、石油、石炭、プラスチック、 ゴム、窯業、土石製造業	64 100.0	38 59.4	1 1.6	14 21.9	7 10.9	4 6.3	7 10.9	4 6.3	12 18.8
鉄鋼、非鉄、金属製品製造業	46 100.0	29 63.0	-	16 34.8	8 17.4	4 8.7	1 2.2	4 8.7	5 10.9
機械（一般、電気、輸送用、精密、 武器）製造業	101 100.0	63 62.4	3 3.0	27 26.7	19 18.8	14 13.9	3 3.0	11 10.9	18 17.8
その他の製造業	55 100.0	32 58.2	-	13 23.6	4 7.3	4 7.3	8 14.5	1 1.8	7 12.7
電気、ガス、熱供給、水道業	22 100.0	9 40.9	-	6 27.3	3 13.6	2 9.1	5 22.7	1 4.5	8 36.4
運輸、通信業	96 100.0	49 51.0	3 3.1	30 31.3	19 19.8	11 11.5	17 17.7	3 3.1	14 14.6
卸売、小売業、サービス業	560 100.0	258 46.1	15 2.7	130 23.2	97 17.3	49 8.8	125 22.3	32 5.7	149 26.6
その他	236 100.0	105 44.5	2 0.8	51 21.6	31 13.1	14 5.9	59 25.0	15 6.4	76 32.2
無回答	10 100.0	8 80.0	-	4 40.0	3 30.0	1 10.0	1 10.0	-	1 10.0
1～9人	30 100.0	18 60.0	-	7 23.3	7 23.3	2 6.7	9 30.0	1 3.3	5 16.7
10～29人	288 100.0	152 52.8	6 2.1	69 24.0	50 17.4	24 8.3	53 18.4	20 6.9	51 17.7
30～49人	158 100.0	84 53.2	1 0.6	42 26.6	23 14.6	14 8.9	28 17.7	8 5.1	31 19.6
50人～99人	315 100.0	162 51.4	1 0.3	88 27.9	50 15.9	23 7.3	54 17.1	15 4.8	59 18.7
100人～299人	348 100.0	177 50.9	8 2.3	77 22.1	49 14.1	27 7.8	56 16.1	15 4.3	99 28.4
300人～999人	260 100.0	110 42.3	6 2.3	60 23.1	36 13.8	20 7.7	61 23.5	23 8.8	73 28.1
1000人～4999人	58 100.0	20 34.5	4 6.9	9 15.5	5 8.6	5 8.6	16 27.6	9 15.5	22 37.9
5000人以上	3 100.0	-	-	1 33.3	-	1 33.3	2 66.7	1 33.3	1 33.3
無回答	2 100.0	1 50.0	-	1 50.0	2 100.0	1 50.0	-	-	-

問14-①. 喫煙対策に取り組んでいない理由

問8. 何らかの喫煙対策に取り組んでいますか…取り組んでいない

【集計軸】業種、常時労働者数	件数	取り組む必要性を感じない	事業場内の合意が得られない	かどのように取り組めばよいのか分らない	喫煙室又は喫煙コーナーを設ける	取り組む資金がない	断るできない	自社ビルではないため、自社の判断	来客者が多く協力が得られない場合がある	その他	無回答
合計	313 100.0	48 15.3	51 16.3	47 15.0	61 19.5	27 8.6	21 6.7	27 8.6	27 8.6	4 1.3	
鉱業	3 100.0	1 33.3	1 33.3	1 33.3	-	-	-	-	-	-	
建設業	32 100.0	6 18.8	8 25.0	6 18.8	5 15.6	1 3.1	-	2 6.3	3 9.4	1 3.1	
食料品製造、飲料、たばこ、飼料、繊維、衣服製造業	6 100.0	-	1 16.7	1 16.7	1 16.7	-	-	-	3 50.0	-	
木材、木製品、バルブ、紙製造業	4 100.0	2 50.0	2 50.0	-	-	-	-	-	-	-	
化学、石油、石炭、プラスチック、ゴム、窯業、土石製造業	6 100.0	2 33.3	1 16.7	1 16.7	-	2 33.3	-	-	-	-	
鉄鋼、非鉄、金属製品製造業	10 100.0	2 20.0	1 10.0	1 10.0	3 30.0	-	1 10.0	1 10.0	-	1 10.0	
機械（一般、電気、輸送用、精密、武器）製造業	10 100.0	2 20.0	2 20.0	-	2 20.0	2 20.0	-	1 10.0	1 10.0	-	
その他の製造業	14 100.0	6 42.9	-	1 7.1	2 14.3	3 21.4	1 7.1	-	-	1 7.1	
電気、ガス、熱供給、水道業	2 100.0	-	-	-	-	1 50.0	-	-	1 50.0	-	
運輸、通信業	29 100.0	5 17.2	7 24.1	3 10.3	6 20.7	1 3.4	-	2 6.9	5 17.2	-	
卸売、小売業、サービス業	152 100.0	16 10.5	22 14.5	26 17.1	33 21.7	11 7.2	13 8.6	19 12.5	11 7.2	1 0.7	
その他	44 100.0	6 13.6	6 13.6	7 15.9	8 18.2	6 13.6	6 13.6	2 4.5	3 6.8	-	
無回答	1 100.0	-	-	-	1 50.0	-	-	-	-	-	
1～9人	33 100.0	4 12.1	3 9.1	3 9.1	7 21.2	2 6.1	3 9.1	4 12.1	5 15.2	2 6.1	
10～29人	117 100.0	19 16.2	15 12.8	21 17.9	24 20.5	10 8.5	10 8.5	11 9.4	7 6.0	-	
30～49人	46 100.0	6 13.0	9 19.6	5 10.9	10 21.7	5 10.9	2 4.3	4 8.7	4 8.7	1 2.2	
50人～99人	44 100.0	6 13.6	8 18.2	7 15.9	6 13.6	4 9.1	3 6.8	4 9.1	5 11.4	1 2.3	
100人～299人	41 100.0	8 19.5	8 19.5	7 17.1	6 14.6	4 9.8	3 7.3	2 4.9	3 7.3	-	
300人～999人	30 100.0	5 16.7	8 26.7	4 13.3	7 23.3	2 6.7	-	1 3.3	3 10.0	-	
1000人～4999人	2 100.0	-	-	-	1 50.0	-	-	1 50.0	-	-	
5000人以上	-	-	-	-	-	-	-	-	-	-	
無回答	-	-	-	-	-	-	-	-	-	-	

問14-②. 喫煙対策の予定

問7. 何らかの喫煙対策に取り組んでいますか…取り組んでいない

	件数	ある	ない	無回答
【集計軸】業種、常時労働者数				
	%			
合計	196 100.0	77 39.3	116 59.2	3 1.5
鉱業	1 100.0	1 100.0	-	-
建設業	22 100.0	5 22.7	17 77.3	-
食料品製造、飲料、たばこ、飼料、繊維、衣服製造業	5 100.0	-	5 100.0	-
木材、木製品、パルプ、紙製造業	2 100.0	-	2 100.0	-
化学、石油、石炭、プラスチック、ゴム、窯業、土石製造業	4 100.0	2 50.0	2 50.0	-
鉄鋼、非鉄、金属製品製造業	6 100.0	2 33.3	3 50.0	1 16.7
機械（一般、電気、輸送用、精密、武器）製造業	4 100.0	2 50.0	2 50.0	-
その他の製造業	10 100.0	4 40.0	6 60.0	-
電気、ガス、熱供給、水道業	1 100.0	1 100.0	-	-
運輸、通信業	20 100.0	7 35.0	13 65.0	-
卸売、小売業、サービス業	92 100.0	40 43.5	51 55.4	1 1.1
その他	28 100.0	13 46.4	14 50.0	1 3.6
無回答	1 100.0	-	1 100.0	-
1～9人	23 100.0	7 30.4	16 69.6	-
10～29人	71 100.0	22 31.0	48 67.6	1 1.4
30～49人	30 100.0	16 53.3	13 43.3	1 3.3
50人～99人	28 100.0	11 39.3	17 60.7	-
100人～299人	25 100.0	11 44.0	13 52.0	1 4.0
300人～999人	17 100.0	8 47.1	9 52.9	-
1000人～4999人	2 100.0	2 100.0	-	-
5000人以上	-	-	-	-
無回答	-	-	-	-



問14-③. 喫煙対策の取り組み予定項目

問7. 何らかの喫煙対策に取り組んでいますか…取り組んでいない

【集計軸】業種、常時労働者数	件数 %	建物内に喫煙室を設置する	建物内の自占有部分に禁煙喫煙室等もない	建物内は全面禁煙喫煙室等もない	建物内に加え、敷地部分もすべて禁煙敷地部分に喫煙場所がない	喫煙対策の担当部署を決める	喫煙に関する健康指導を実施する	禁煙サポート等により喫煙者を減らす	その他	無回答
		喫煙室又は禁煙コーナー	喫煙	喫煙室等もない	喫煙場所がない	喫煙対策の担当部署を決める	喫煙に関する健康指導を実施する	禁煙サポート等により喫煙者を減らす	その他	
合計	107 100.0	42 39.3	12 11.2	12 11.2	1 0.9	3 2.8	18 16.8	13 12.1	4 3.7	2 1.9
鉱業	2 100.0	1 50.0	-	-	-	-	1 50.0	-	-	-
建設業	11 100.0	4 36.4	1 9.1	1 9.1	1 9.1	-	3 27.3	1 9.1	-	-
食料品製造、飲料、たばこ、飼料、繊維、衣服製造業	-	-	-	-	-	-	-	-	-	-
木材、木製品、パルプ、紙製造業	-	-	-	-	-	-	-	-	-	-
化学、石油、石炭、プラスチック、ゴム、窯業、土石製造業	2 100.0	2 100.0	-	-	-	-	-	-	-	-
鉄鋼、非鉄、金属製品製造業	2 100.0	1 50.0	1 50.0	-	-	-	-	-	-	-
機械（一般、電気、輸送用、精密、武器）製造業	2 100.0	2 100.0	-	-	-	-	-	-	-	-
その他の製造業	4 100.0	4 100.0	-	-	-	-	-	-	-	-
電気、ガス、熱供給、水道業	3 100.0	1 33.3	-	1 33.3	-	-	-	-	1 33.3	-
運輸、通信業	8 100.0	5 62.5	-	2 25.0	-	-	1 12.5	-	-	-
卸売、小売業、サービス業	57 100.0	17 29.8	7 12.3	6 10.5	-	3 5.3	10 17.5	9 15.8	3 5.3	2 3.5
その他	16 100.0	5 31.3	3 18.8	2 12.5	-	-	3 18.8	3 18.8	-	-
無回答	-	-	-	-	-	-	-	-	-	-
1～9人	9 100.0	2 22.2	1 11.1	2 22.2	-	-	1 11.1	2 22.2	1 11.1	-
10～29人	30 100.0	10 33.3	4 13.3	6 20.0	-	-	5 16.7	3 10.0	1 3.3	1 3.3
30～49人	21 100.0	9 42.9	4 19.0	1 4.8	-	1 4.8	2 9.5	3 14.3	1 4.8	-
50人～99人	18 100.0	6 33.3	1 5.6	1 5.6	-	1 5.6	4 22.2	4 22.2	1 5.6	-
100人～299人	15 100.0	8 53.3	1 6.7	1 6.7	1 6.7	-	3 20.0	-	-	1 6.7
300人～999人	12 100.0	5 41.7	1 8.3	1 8.3	-	1 8.3	3 25.0	1 8.3	-	-
1000人～4999人	2 100.0	2 100.0	-	-	-	-	-	-	-	-
5000人以上	-	-	-	-	-	-	-	-	-	-
無回答	-	-	-	-	-	-	-	-	-	-